

Årsredovisning

för räkenskapsåret 2023-01-01 - 2023-12-31

Styrelsen och verkställande direktören för Segers Fabriker AB avger härmed följande årsredovisning.

Innehåll	Sida
Förvaltningsberättelse	2
Resultaträkning	4
Balansräkning	5
Kassaflödesanalys	7
Tilläggsupplysningar	
Redovisningsprinciper m.m.	8
Noter	9


Styrelsens säte: Borås

Företagets redovisningsvaluta: Svenska kronor (SEK).

Alla belopp redovisas, om inte annat anges, i kronor (kr).

Undertecknad VD i Segers Fabriker AB intygar härmed, dels att denna kopia av årsredovisningen överensstämmer med originalet, dels att resultaträkningen och balansräkningen fastställts på årsstämma den 13 juni 2024. Årsstämman beslöt att godkänna styrelsens förslag till vinstdisposition.

Borås den 13 juni 2024



Christian Nilsson

Förvaltningsberättelse

Information om verksamheten

Segers Fabriker AB är ett familjeföretag med samma filosofi som vid starten 1943 - att utveckla snygga och funktionella arbetskläder för kök, restaurang, hotell och vård. Design och produktutveckling tillsammans med försäljning, marknad och administration bedrivs i hyrd (av koncernen ägd) fastighet i Borås. Dotterbolaget Segers Benelux B.V. hanterar försäljningen i Holland och Belgien och via koncernens bolag i Estland sköts försäljningen i Baltikum.

Bolaget ägs av familjen Roger Larsson, nu i tredje generationen. Huvuddelen av bolagets lager och logistikhantering finns i koncernens fastigheter i Estland. Produktionsenheter finns i koncernens fastighet i Ukraina, samt i hyrda lokaler i Pakistan. Båda fabrikena har högsta möjliga betyg i BSCI Amfori.

Väsentliga händelser under räkenskapsåret och efter dess utgång

Efterfrågan på bolagets produkter har varit stabil under 2023 och tack vare fokus på rätt affärer stärkte bolaget totalt sett sina marginaler, trots ökade produkt- och omvärldskostnader. Detta i kombination med god kostnadskontroll gav ett starkt resultat för 2023.

Bolaget har en viktig fabrik i västra delen av Ukraina som hittills har klarat sig oskadd från angrepp och som fungerar som normalt tack vare investeringar i elverk och satellitkommunikation.

Lagernivåer på färdiga produkter har under året varit väl tilltagna för att minimera risk för sämre service till kund om det skulle bli störningar kring fabriken i Ukraina.

Flera utvecklingsprojekt, främst digitala sådana, har genomförts under 2023 för ökad effektivitet och kundservice.

Förväntad framtida utveckling samt risker och osäkerhetsfaktorer

Det finns ett flertal faktorer som kan påverka bolaget resultat och verksamhet. En del hanteras genom egna aktiviteter, andra påverkas av yttre faktorer. Bolaget är beroende av fabriken i Ukraina men om störningar uppstår så finns en framarbetad plan som kan verkställas med kort varsel där större del av produktionen flyttas till bolagets andra fabrik i Pakistan.

Bolagets huvudmarknader befinner sig i en lågkonjunktur och hur lång och djup denna blir påverkar den framtida utvecklingen. I den huvudsakliga målgruppen, restaurangbranschen, är nivåerna på konkurser höga men många restauranger och hotell har också klarat sig väl. Viss oro för en vikande efterfrågan som en konsekvens av att konsumenten har mindre pengar att spendera föreligger, men oron har minskat då det finns en förväntan om lägre inflation, sänkta räntor och bättre konjunktur.

En tydligt positiv tillväxtpotential på längre sikt kvarstår, både på nuvarande marknader och nya.

Risker och osäkerhetsfaktorer finns relaterat till valutor (främst USD, EUR) och externa faktorer i produktionsländerna.

Miljöpåverkan

Bolaget bedriver ingen tillstånds- eller anmälningspliktig verksamhet enligt miljöbalken. Segers har under året reviderats enligt ISO 9001/14001 och fortsatt arbeta med andelen miljöbättre produkter via egna märkningen Segers Green.

Ägarförhållanden

Bolaget är ett helägt dotterbolag till Alelunds Holding AB (org nr 556697-2724).

Flerårsöversikt	2023	2022	2021	2020
Nettoomsättning (tkr)	110 068	110 675	86 138	76 754
Resultat efter finansiella poster (tkr)	9 532	11 492	-36	-3 356
Rörelsemarginal (%)	8,2%	10,5%	-0,9%	-1,1%
Avkastning på eget kapital (%)	25,3%	35,0%	-0,1%	-11,3%
Balansomslutning (tkr)	69 701	62 001	39 533	43 776
Soliditet (%)	54,3%	60,3%	71,7%	64,5%
Medelantal anställda	23	22	22	22

Nyckeltalsdefinitioner framgår av not 23.

Förändring av eget kapital

	Aktie- kapital	Reserv- fond	Balanserat resultat	Årets resultat
Ingående balans 2022-01-01	500 000	100 000	22 066 070	521 062
Overföring resultat föregående år	0	0	521 062	-521 062
Lämnad utdelning	0	0	0	0
Årets resultat	0	0	0	7 740 555
Utgående balans 2022-12-31	500 000	100 000	22 587 132	7 740 555
Överföring resultat föregående år	0	0	7 740 555	-7 740 555
Lämnad utdelning	0	0	-7 000 000	0
Årets resultat	0	0	0	6 657 479
Utgående balans 2023-12-31	500 000	100 000	23 327 687	6 657 479

Förslag till resultatdisposition

Not

Styrelsen föreslår att till förfogande stående medel

Balanserat resultat	23 327 687
Årets resultat	6 657 479
	24
	29 985 166
disponeras så att	
till aktieägare utdelas (1 600 kronor per aktie)	8 000 000
i ny räkning överföres	21 985 166
	29 985 166

Resultaträkning

	Not	2023-01-01 -2023-12-31	2022-01-01 -2022-12-31
Nettoomsättning	1,5	110 067 718	110 675 320
Övriga rörelseintäkter	1	2 274 302	2 227 876
		112 342 020	112 903 196
<i>Rörelsens kostnader</i>			
Råvaror och förnödenheter		-1 976 907	-320 487
Handelsvaror	5	-58 789 565	-62 318 725
Övriga externa kostnader	2,3,5	-21 168 085	-16 197 001
Personalkostnader	4	-20 765 728	-21 398 600
Avskrivningar av materiella och immateriella anläggningstillgångar	11,12	-18 815	-70 315
Övriga rörelsekostnader		-565 850	-991 998
		-103 284 950	-101 297 126
Rörelseresultat		9 057 070	11 606 070
<i>Resultat från finansiella investeringar</i>			
Resultat från andelar i koncernföretag	6	354 000	-53 000
Övriga ränteintäkter och liknande resultatposter	7	181 181	611
Räntekostnader och liknande resultatposter	8	-60 329	-61 702
		474 852	-114 091
Resultat efter finansiella poster		9 531 922	11 491 979
Bokslutsdispositioner	9	-1 013 304	-1 623 000
Resultat före skatt		8 518 618	9 868 979
Skatt på årets resultat	10	-1 861 139	-2 128 424
Årets resultat		6 657 479	7 740 555

Balansräkning

	Not	2023-12-31	2022-12-31
TILLGÅNGAR			
<i>Anläggningstillgångar</i>			
<i>Materiella anläggningstillgångar</i>			
Förbättringsutgifter på annans fastighet	11	87 135	96 385
Inventarier, verktyg och installationer	12	0	9 565
		87 135	105 950
<i>Finansiella anläggningstillgångar</i>			
Andelar i koncernföretag	13	545 163	545 163
Andra långfristiga värdepappersinnehav	14	1 797 155	0
Uppskjuten skattefordran	15	370 213	0
		2 712 531	545 163
Summa anläggningstillgångar		2 799 666	651 113
<i>Omsättningstillgångar</i>			
<i>Varulager m.m.</i>			
Råvaror och förnödenheter		158 934	141 089
Färdiga varor och handelsvaror		34 077 390	30 295 371
		34 236 324	30 436 460
<i>Kortfristiga fordringar</i>			
Kundfordringar		10 589 305	9 960 291
Fordringar hos koncernföretag		1 763 971	4 664 060
Övriga fordringar		1 049 649	1 226 667
Förutbetalda kostnader och upplupna intäkter	16	920 786	691 617
		14 323 711	16 542 635
<i>Kassa och bank</i>	17	18 340 955	14 370 572
Summa omsättningstillgångar		66 900 990	61 349 667
SUMMA TILLGÅNGAR		69 700 656	62 000 780

Balansräkning

	Not	2023-12-31	2022-12-31
EGET KAPITAL OCH SKULDER			
<i>Eget kapital</i>			
<i>Bundet eget kapital</i>			
Aktiekapital (5 000 aktier)		500 000	500 000
Reservfond		100 000	100 000
		600 000	600 000
<i>Fritt eget kapital</i>			
Balanserat resultat		23 327 687	22 587 132
Årets resultat		6 657 479	7 740 555
		29 985 166	30 327 687
Summa eget kapital		30 585 166	30 927 687
Obeskattade reserver	18	9 151 000	8 137 696
<i>Avsättningar</i>			
Övrig avsättning	19	1 797 155	0
		1 797 155	0
<i>Kortfristiga skulder</i>			
Förskott från kunder		0	4 158
Leverantörsskulder		1 815 312	1 605 695
Skulder till koncernföretag		17 845 677	11 882 317
Aktuella skatteskulder		619 172	1 638 973
Övriga skulder		1 965 700	1 812 892
Upplupna kostnader och förutbetalda intäkter	21	5 921 474	5 991 362
		28 167 335	22 935 397
SUMMA EGET KAPITAL OCH SKULDER		69 700 656	62 000 780

Kassaflödesanalys

	Not	2023-01-01 -2023-12-31	2022-01-01 -2022-12-31
Den löpande verksamheten			
Resultat efter finansnetto		9 531 922	11 491 979
Justeringar för poster som inte ingår i kassaflödet			
Avskrivningar och nedskrivningar		18 815	123 315
Återföring nedskrivning		-354 000	0
		9 196 737	11 615 294
Betald inkomstskatt		-3 251 153	-433
Kassaflöde från den löpande verksamheten före förändringar av rörelsekapital		5 945 584	11 614 861
<i>Förändringar i rörelsekapital</i>			
Förändring av varulager		-3 799 864	-15 433 940
Förändring av rörelsefordringar		2 572 924	-4 953 595
Förändring av rörelseskulder		6 251 739	11 465 699
Kassaflöde från den löpande verksamheten		10 970 383	2 693 025
<i>Finansieringsverksamheten</i>			
Utbetald utdelning		-7 000 000	0
Kassaflöde från finansieringsverksamheten		-7 000 000	0
Årets kassaflöde		3 970 383	2 693 025
Likvida medel vid årets början		14 370 572	11 677 547
Likvida medel vid årets slut	17	18 340 955	14 370 572

Tilläggsupplysningar

Redovisningsprinciper m.m.

Allmänna redovisningsprinciper

Årsredovisningen har upprättats enligt årsredovisningslagen (1995:1554) och BFNAR 2012:1 Årsredovisning och koncernredovisning (K3):

Koncerttillhörighet

Närmast överordnade moderföretag som upprättar koncernredovisning i vilken företaget ingår är Alelunds Holding AB (org.nr. 556697-2724) med säte i Borås, vilket även är moderföretag för hela koncernen.

Koncernredovisning

Företaget är ett moderföretag men upprättar ingen koncernredovisning med hänvisning till undantagsregeln i årsredovisningslagen 7 kap. 2 §.

Intäktsredovisning

Inkomsten redovisas till verkligt värde av vad företaget fått eller kommer att få. Det innebär att företaget redovisar inkomsten till nominellt värde (fakturabelopp). Avdrag görs för lämnade rabatter.

Vid försäljning av varor redovisas normalt inkomsten som intäkt när de väsentliga förmåner och risker som är förknippade med ägandet av varan har överförts från företaget till köparen.

Ersättning i form av ränta, royalty eller utdelning redovisas som intäkt när det är sannolikt att företaget kommer att få de ekonomiska fördelar som är förknippade med transaktionen och när inkomsten kan beräknas på ett tillförlitligt sätt.

Ränta redovisas som intäkt enligt den s.k. effektivräntemetoden.

Statliga bidrag intäktsredovisas i den period som de är hänförliga till.

Redovisning av leasingavtal

Företaget redovisar samtliga leasingavtal, såväl finansiella som operationella, som operationella leasingavtal.

Se vidare not 3.

Ersättning till anställda efter avslutad anställning

Ersättningar till anställda efter avslutad anställning avser avgiftsbestämda eller förmånsbestämda pensionsplaner. Som avgiftsbestämda planer klassificeras planer där fastställda avgifter betalas och det inte finns förpliktelser, vare sig legala eller informella, att betala något ytterligare, utöver dessa avgifter. Övriga planer klassificeras som förmånsbestämda pensionsplaner. Utgifter för avgiftsbestämda planer redovisas som en kostnad under den period de anställda utför de tjänster som ligger till grund för förpliktelsen.

Anläggningstillgångar

Materiella anläggningstillgångar redovisas till anskaffningsvärde minskat med ackumulerade avskrivningar och eventuella nedskrivningar.

Materiella anläggningstillgångar har delats upp på betydande komponenter när komponenterna har väsentligt olika nyttjandeperioder.

Avskrivningsbart belopp utgörs av anskaffningsvärdet minskat med ett beräknat restvärde om detta är väsentligt. Avskrivning sker linjärt över den förväntade nyttjandeperioden.

Följande avskrivningstider tillämpas:

Materiella anläggningstillgångar

Förbättringsutgifter på annans fastighet

20 år

Inventarier, verktyg och installationer

5 år

Varulager

Varulagret har värderats till det lägsta av dess anskaffningsvärde och dess nettoförsäljningsvärde på balansdagen. Med nettoförsäljningsvärdet avses varornas beräknade försäljningspris minskat med försäljningskostnader. Den valda värderingsmetoden innebär att eventuell inkurans i varulagret har beaktats.

Omräkning av poster i utländsk valuta

Fordringar och skulder i utländsk valuta har värderats till balansdagens kurs. Kursvinster och kursförluster på rörelsefordringar och rörelseskulder redovisas i rörelseresultatet medan kursvinster och kursförluster på finansiella fordringar och skulder redovisas som finansiella poster.

Fordringar, skulder och avsättningar

Om inget annat anges ovan värderas kortfristiga fordringar till det lägsta av dess anskaffningsvärde och det belopp varmed de beräknas bli reglerade. Långfristiga fordringar och långfristiga skulder värderas efter det första värderingstillfället till upplupet anskaffningsvärde. Övriga skulder och avsättningar värderas till de belopp varmed de beräknas bli reglerade. Övriga tillgångar redovisas till anskaffningsvärde om inget annat anges ovan.

Noter

Not 1 Nettoomsättningens och övriga rörelseintäkters fördelning

Nettoomsättningen fördelar sig på geografiska marknader enligt följande:

	2023	2022
Sverige	68 190 000	73 300 000
Norge	21 816 000	19 546 000
Övriga marknader	20 061 718	17 829 320
	110 067 718	110 675 320

Fördelning övriga rörelseintäkter

	2023	2022
Erhållna statliga bidrag	194 530	211 232
Övrigt	2 079 772	2 016 644
	2 274 302	2 227 876

Not 2 Arvode till revisorer

	2023	2022
Revisionsuppdraget	181 942	174 375
Övriga tjänster	50 000	40 700
	231 942	215 075

Not 3 Operationella leasingavtal

	2023	2022
Kostnadsförda leasingavgifter avseende operationella leasingavtal	2 697 819	2 140 556
Framtida minimileaseavgifter avseende ej uppsägningsbara operationella leasingavtal:		
Ska betalas inom 1 år	629 190	479 494
Ska betalas inom 2-5 år	296 444	245 559

Företaget har ej ingått några väsentliga leasingavtal varför samtliga leasingavtal redovisas som operationella leasingavtal.

Av årets kostnadsförda leasingavgifter ingår hyra lokaler av koncernbolagen Alelunds Fastighets AB och Segers Eesti OÜ med 2 185 287 kr (1 623 259 kr).

Not 4 Anställda och personalkostnader

Medelantalet anställda

	2023	2022
Män	11	10
Kvinnor	12	12
	23	22

Löner och andra ersättningar

	2023	2022
Styrelse och verkställande direktör	762 952	3 273 959
Övriga anställda	11 640 302	11 002 641
	12 403 254	14 276 600

Tantiem till styrelse och verkställande direktör ingår med	326 400	1 367 243
--	---------	-----------

Pensions- och övriga sociala kostnader

Pensionskostnader för styrelse och verkställande direktör	373 250	422 621
Pensionskostnader för övriga anställda	1 303 609	1 357 118
Övriga sociala kostnader enligt lag och avtal	4 503 007	5 057 729
	6 179 866	6 837 468

	2023-12-31	2022-12-31
--	-------------------	-------------------

Kön fördelning bland ledande befattningshavare

Andel kvinnor i styrelsen	0%	0%
Andel män i styrelsen	100%	100%
Andel kvinnor bland övriga ledande befattningshavare	20%	17%
Andel män bland övriga ledande befattningshavare	80%	83%

Not 5 Inköp och försäljning mellan koncernföretag

	2023	2022
Årets totala inköp som skett från andra företag inom koncernen (tkr)	64 979	79 279
Årets totala försäljning som skett till andra företag inom koncernen (tkr)	5 026	4 808

Not 6 Resultat från andelar i koncernföretag

	2023	2022
Nedskrivningar, fordringar koncernföretag	0	-53 000
Återföring av nedskrivningar	354 000	0
	354 000	-53 000

Not 7 Övriga ränteintäkter och liknande resultatposter

	2023	2022
Övriga ränteintäkter	181 181	611
	181 181	611

Not 8 Räntekostnader och liknande resultatposter

	2023	2022
Övriga räntekostnader	-60 329	-61 702
	-60 329	-61 702

Not 9 Bokslutsdispositioner

	2023	2022
Återföring från periodiseringsfond	2 586 696	1 821 000
Avsättning till periodiseringsfond	-3 600 000	-3 444 000
	-1 013 304	-1 623 000

Not 10 Skatt på årets resultat

	2023	2022
Aktuell skatt	2 231 352	2 128 424
Skatt på grund av ändrad beskattning	0	0
Uppskjuten skatt	-370 213	0
	1 861 139	2 128 424

Redovisat resultat före skatt

	8 518 618	9 868 979
Skatt på redovisat resultat enligt gällande skattesats (20,6%):	1 754 835	2 033 009

Skatteeffekt av:

Ej avdragsgill nedskrivning	0	10 918
Ej skattepliktig återföring nedskrivning	-72 924	0
Ej avdragsgilla kostnader	491 833	55 295
Schablonintäkt periodiseringsfond	32 521	6 710
Ej skattepliktiga intäkter	-6 885	-16
Skattemässig justering vid återföring periodiseringsfond	31 972	22 508
Aktuell skatt	2 231 352	2 128 424

Effektiv skattesats	26,2%	21,6%
---------------------	-------	-------

Not 11 Förbättringsutgifter på annans fastighet

	2023-12-31	2022-12-31
Ingående anskaffningsvärden	185 000	185 000
Årets anskaffningar	0	0
Försäljningar/utrangeringar	0	0
Utgående ackumulerade anskaffningsvärden	185 000	185 000
Ingående avskrivningar	-88 615	-79 365
Försäljningar/utrangeringar	0	0
Årets avskrivningar	-9 250	-9 250
Utgående ackumulerade avskrivningar	-97 865	-88 615
Utgående redovisat värde	87 135	96 385

Not 12 Inventarier, verktyg och installationer

	2023-12-31	2022-12-31
Ingående anskaffningsvärden	1 397 356	1 397 356
Årets anskaffningar	0	0
Försäljningar/utrangeringar	0	0
Utgående ackumulerade anskaffningsvärden	1 397 356	1 397 356
Ingående avskrivningar	-1 387 791	-1 378 226
Försäljningar/utrangeringar	0	0
Årets avskrivningar	-9 565	-9 565
Utgående ackumulerade avskrivningar	-1 397 356	-1 387 791
Utgående redovisat värde	0	9 565

Not 13 Specifikation av andelar i koncernföretag

Namn	Kapitalandel	Rösträttsandel	Antal andelar	Bokfört värde
Segers Eesti OÜ	100%	100%	100	500 000
Segers Benelux B.V.	100%	100%	5	45 163
				545 163

	Org.nr.	Säte
Segers Eesti OÜ	10015868	Tapa, Estland
Segers Benelux B.V.	Breda 59221402	Breda, Nederländerna

Not 14 Andra långfristiga värdepappersinnehav

	2023-12-31	2022-12-31
Ingående anskaffningsvärden	0	0
Årets anskaffningar	1 797 155	0
Utgående ackumulerade anskaffningsvärden	1 797 155	0
Utgående redovisat värde	1 797 155	0

Not 15 Uppskjuten skattefordran

	2023-12-31	2022-12-31
Ingående saldo	0	0
Tillkommande skattefordringar	370 213	0
Återförda skattefordringar	0	0
	370 213	0

Se även not 10 Skatt på årets resultat.

Not 16 Förutbetalda kostnader och upplupna intäkter

	2023-12-31	2022-12-31
Förutbetalda leasingavgifter	216 930	51 465
Förutbetalda försäkringspremier	166 970	148 380
Övriga förutbetalda kostnader	536 886	491 772
	920 786	691 617

Not 17 Likvida medel

	2023-12-31	2022-12-31
Kassa och bank	18 340 955	14 370 572
	18 340 955	14 370 572

Not 18 Obeskattade reserver

	2023-12-31	2022-12-31
Periodiseringsfond avsatt 2017	0	2 586 696
Periodiseringsfond avsatt 2018	2 107 000	2 107 000
Periodiseringsfond avsatt 2022	3 444 000	3 444 000
Periodiseringsfond avsatt 2023	3 600 000	0
	9 151 000	8 137 696

Not 19 Avsättningar

	2023-12-31	2022-12-31
<i>Pensioner och liknande förpliktelser</i>		
Belopp vid årets ingång	0	0
Årets avsättningar	1 797 155	0
	1 797 155	0

Not 20 Checkräkningskredit

	2023-12-31	2022-12-31
Beviljad kredit	12 000 000	12 000 000
Utnyttjad kredit	0	0

Not 21 Upplupna kostnader och förutbetalda intäkter

	2023-12-31	2022-12-31
Upplupna löner	472 037	1 572 329
Upplupna semesterlöner	1 542 673	1 559 778
Upplupna sociala avgifter	1 429 932	1 766 213
Övriga upplupna kostnader	2 476 832	1 093 042
	5 921 474	5 991 362

Not 22 Ställda säkerheter

	2023-12-31	2022-12-31
Säkerheter ställda för egna skulder till kreditinstitut:		
Företagsinteckningar	12 000 000	12 000 000
Kapitalförsäkring	1 797 155	0
	13 797 155	12 000 000
Summa ställda säkerheter	13 797 155	12 000 000

Not 23 Nyckeltalsdefinitioner

Rörelsemarginal

Rörelseresultat i procent av nettoomsättningen

Justerat eget kapital

Eget kapital med tillägg för obeskattade reserver som reducerats med uppskjuten skatt.

Avkastning på eget kapital

Resultat efter finansiella poster i procent av genomsnittligt justerat eget kapital

Soliditet

Justerat eget kapital i procent av balansomslutning

Not 24 Förslag till resultatdisposition

Styrelsen föreslår att till förfogande stående medel

Balanserat resultat	23 327 687
Årets resultat	6 657 479
	29 985 166

disponeras så att

till aktieägare utdelas (1 600 kronor per aktie)	8 000 000
i ny räkning överföres	21 985 166
	29 985 166

Not 25 Väsentliga händelser efter räkenskapsårets utgång


Inga väsentliga händelser har skett efter räkenskapsårets utgång.

Borås den 13/6 2024.



Per-Olof Hygren
Ordförande


Christian Nilsson
Verkställande direktör


Roger Larsson


Benny Karlsson

Vår revisionsberättelse har lämnats den 13/6 2024.
Ernst & Young AB


Peter Emanuelsson
Auktoriserad revisor



Revisionsberättelse

Till bolagsstämman i Segers Fabriker Aktiebolag, org.nr 556264-2362

Rapport om årsredovisningen

Vi har utfört en revision av årsredovisningen för Segers Fabriker Aktiebolag för räkenskapsåret 2023-01-01 – 2023-12-31.

Enligt vår uppfattning har årsredovisningen upprättats i enlighet med årsredovisningslagen och ger en i alla väsentliga avseenden rättvisande bild av Segers Fabriker Aktiebolags finansiella ställning per den 31 december 2023 och av dess finansiella resultat och kassaflöde för året enligt årsredovisningslagen. Förvaltningsberättelsen är förenlig med årsredovisningens övriga delar.

Vi tillstyrker därför att bolagsstämman fastställer resultaträkningen och balansräkningen.

Vi har utfört revisionen enligt International Standards on Auditing (ISA) och god revisionssed i Sverige. Vårt ansvar enligt dessa standarder beskrivs närmare i avsnittet Revisorns ansvar. Vi är oberoende i förhållande till Segers Fabriker Aktiebolag enligt god revisorssed i Sverige och har i övrigt fullgjort vårt yrkesetiska ansvar enligt dessa krav.

Vi anser att de revisionsbevis vi har inhämtat är tillräckliga och ändamålsenliga som grund för våra uttalanden.

Det är styrelsen och verkställande direktören som har ansvaret för att årsredovisningen upprättas och att den ger en rättvisande bild enligt årsredovisningslagen. Styrelsen och verkställande direktören ansvarar även för den interna kontroll som de bedömer är nödvändig för att upprätta en årsredovisning som inte innehåller några väsentliga felaktigheter, vare sig dessa beror på oegentligheter eller misstag.

Vid upprättandet av årsredovisningen ansvarar styrelsen och verkställande direktören för bedömningen av bolagets förmåga att fortsätta verksamheten. De upplyser, när så är tillämpligt, om förhållanden som kan påverka förmågan att fortsätta verksamheten och att använda antagandet om fortsatt drift. Antagandet om fortsatt drift tillämpas dock inte om styrelsen och verkställande direktören avser att likvidera bolaget, upphöra med verksamheten eller inte har något realistiskt alternativ till att göra något av detta.

Våra mål är att uppnå en rimlig grad av säkerhet om att årsredovisningen som helhet inte innehåller några väsentliga felaktigheter, vare sig dessa beror på oegentligheter eller misstag, och att lämna en revisionsberättelse som innehåller våra uttalanden. Rimlig säkerhet är en hög grad av säkerhet, men är ingen garanti för att en revision som utförs enligt ISA och god revisionssed i Sverige alltid kommer att upptäcka en väsentlig felaktighet om en sådan finns. Felaktigheter kan uppstå på grund av oegentligheter eller misstag och anses vara väsentliga om de enskilt eller tillsammans rimligen kan förväntas påverka de ekonomiska beslut som användare fattar med grund i årsredovisningen.

Som del av en revision enligt ISA använder vi professionellt omdöme och har en professionellt skeptisk inställning under hela revisionen. Dessutom:

- identifierar och bedömer vi riskerna för väsentliga felaktigheter i årsredovisningen, vare sig dessa beror på oegentligheter eller misstag, utformar och utför granskningsåtgärder bland annat utifrån dessa risker och inhämtar revisionsbevis som är tillräckliga och ändamålsenliga för att utgöra en grund för våra uttalanden. Risken för att inte upptäcka en väsentlig felaktighet till följd av oegentligheter är högre än för en väsentlig felaktighet som beror på misstag, eftersom oegentligheter kan innefatta agerande i maskopi, förfalskning, avsiktliga utelämnanden, felaktig information eller åsidosättande av intern kontroll.
- skaffar vi oss en förståelse av den del av bolagets interna kontroll som har betydelse för vår revision för att utforma granskningsåtgärder som är lämpliga med hänsyn till omständigheterna, men inte för att uttala oss om effektiviteten i den interna kontrollen.
- utvärderar vi lämpligheten i de redovisningsprinciper som används och rimligheten i styrelsens och verkställande direktörens uppskattningar i redovisningen och tillhörande upplysningar.
- drar vi en slutsats om lämpligheten i att styrelsen och verkställande direktören använder antagandet om fortsatt drift vid upprättandet av årsredovisningen. Vi drar också en slutsats, med grund i de inhämtade revisionsbevisen, om det finns någon väsentlig osäkerhetsfaktor som avser sådana händelser eller förhållanden som kan leda till betydande tvivel om bolagets förmåga att fortsätta verksamheten. Om vi drar slutsatsen att det finns en väsentlig osäkerhetsfaktor, måste vi i revisionsberättelsen fästa uppmärksamheten på upplysningarna i årsredovisningen om den väsentliga osäkerhetsfaktorn eller, om sådana upplysningar är otillräckliga, modifiera uttalandet om årsredovisningen. Våra slutsatser baseras på de revisionsbevis som inhämtas fram till datumet för revisionsberättelsen. Dock kan framtida händelser eller förhållanden göra att ett bolag inte längre kan fortsätta verksamheten.
- utvärderar vi den övergripande presentationen, strukturen och innehållet i årsredovisningen, däribland upplysningarna, och om årsredovisningen återger de underliggande transaktionerna och händelserna på ett sätt som ger en rättvisande bild.

Vi måste informera styrelsen om bland annat revisionens planerade omfattning och inriktning samt tidpunkten för den. Vi måste också informera om betydelsefulla iakttagelser under revisionen, däribland de eventuella betydande brister i den interna kontrollen som vi identifierat.

**Fotokopians överensstämmande
med originalet intygas:**

Rapport om andra krav enligt lagar och andra författningar

Utöver vår revision av årsredovisningen har vi även utfört en revision av styrelsens och verkställande direktörens förvaltning av Segers Fabriker Aktiebolag för räkenskapsåret 2023-01-01 – 2023-12-31 samt av förslaget till dispositioner beträffande bolagets vinst eller förlust.

Vi tillstyrker att bolagsstämman disponerar vinsten enligt förslaget i förvaltningsberättelsen och beviljar styrelsens ledamöter och verkställande direktören ansvarsfrihet för räkenskapsåret.

Vi har utfört revisionen enligt god revisionssed i Sverige. Vårt ansvar enligt denna beskrivs närmare i avsnittet Revisorns ansvar. Vi är oberoende i förhållande till Segers Fabriker Aktiebolag enligt god revisorssed i Sverige och har i övrigt fullgjort vårt yrkesetiska ansvar enligt dessa krav.

Vi anser att de revisionsbevis vi har inhämtat är tillräckliga och ändamålsenliga som grund för våra uttalanden.

Det är styrelsen som har ansvaret för förslaget till dispositioner beträffande bolagets vinst eller förlust. Vid förslag till utdelning innefattar detta bland annat en bedömning av om utdelningen är försvarlig med hänsyn till de krav som bolagets verksamhetsart, omfattning och risker ställer på storleken av bolagets egna kapital, konsolideringsbehov, likviditet och ställning i övrigt.

Styrelsen ansvarar för bolagets organisation och förvaltningen av bolagets angelägenheter. Detta innefattar bland annat att fortlöpande bedöma bolagets ekonomiska situation och att tillse att bolagets organisation är utformad så att bokföringen, medelsförvaltningen och bolagets ekonomiska angelägenheter i övrigt kontrolleras på ett betryggande sätt. Verkställande direktören ska sköta den löpande förvaltningen enligt styrelsens riktlinjer och anvisningar och bland annat vidta de åtgärder som är nödvändiga för att bolagets bokföring ska fullgöras i överensstämmelse med lag och för att medelsförvaltningen ska skötas på ett betryggande sätt.

Vårt mål beträffande revisionen av förvaltningen, och därmed vårt uttalande om ansvarsfrihet, är att inhämta revisionsbevis för att med en rimlig grad av säkerhet kunna bedöma om någon styrelseledamot eller verkställande direktören i något väsentligt avseende:

- företagit någon åtgärd eller gjort sig skyldig till någon försummelse som kan föranleda ersättningsskyldighet mot bolaget, eller
- på något annat sätt handlat i strid med aktiebolagslagen, årsredovisningslagen eller bolagsordningen.

Vårt mål beträffande revisionen av förslaget till dispositioner av bolagets vinst eller förlust, och därmed vårt uttalande om detta, är att med rimlig grad av säkerhet bedöma om förslaget är förenligt med aktiebolagslagen.

Rimlig säkerhet är en hög grad av säkerhet, men ingen garanti för att en revision som utförs enligt god revisionssed i Sverige alltid kommer att upptäcka åtgärder eller försummelser som kan föranleda ersättningsskyldighet mot bolaget, eller att ett förslag till dispositioner av bolagets vinst eller förlust inte är förenligt med aktiebolagslagen.

Som en del av en revision enligt god revisionssed i Sverige använder vi professionellt omdöme och har en professionellt skeptisk inställning under hela revisionen. Granskningen av förvaltningen och förslaget till dispositioner av bolagets vinst eller förlust grundar sig främst på revisioner av räkenskaperna. Vilka tillkommande granskningsåtgärder som utförs baseras på vår professionella bedömning med utgångspunkt i risk och väsentlighet. Det innebär att vi fokuserar granskningen på sådana åtgärder, områden och förhållanden som är väsentliga för verksamheten och där avsteg och överträdelser skulle ha särskild betydelse för bolagets situation. Vi går igenom och prövar fattade beslut, beslutsunderlag, vidtagna åtgärder och andra förhållanden som är relevanta för vårt uttalande om ansvarsfrihet. Som underlag för vårt uttalande om styrelsens förslag till dispositioner beträffande bolagets vinst eller förlust har vi granskat styrelsens motiverade yttrande samt ett urval av underlagen för detta för att kunna bedöma om förslaget är förenligt med aktiebolagslagen.

Borås den 13 juni 2024

Ernst & Young AB



Peter Emanuelsson
Auktoriserad revisor



Bolagsverket

Borås 2024-09-02

851 81 Sundsvall

Ärende 9369337/2024, org. nr 556264-2362

Bifogar med detta brev kopia av

- koncernredovisning med revisionsberättelse för moderbolaget i koncernen (org. nr. 556697-2724) vilken vi hänvisar till i årsredovisning för org. nr. 556264-2362

Med vänliga hälsningar
Segers Fabriker AB


Mikael Johansson

Årsredovisning och koncernredovisning

för räkenskapsåret 2023-01-01 - 2023-12-31

Styrelsen för Alelunds Holding AB avger härmed följande årsredovisning och koncernredovisning.

Innehåll	Sida
Förvaltningsberättelse	2
Koncernen	
Resultaträkning	5
Balansräkning	6
Kassaflödesanalys	8
Moderföretaget	
Resultaträkning	9
Balansräkning	10
Kassaflödesanalys	12
Tilläggsupplysningar	
Redovisningsprinciper m.m.	13
Noter	14

Styrelsens säte: Borås

Företagets redovisningsvaluta: Svenska kronor (SEK).

Alla belopp redovisas, om inte annat anges, i kronor (kr).

**Fotokopians överensstämmelse
med originalet intygas:**



Förvaltningsberättelse

Information om verksamheten

Alelunds Holding AB grundades 2006 och verksamheten består av tillverkning och försäljning av lätta yrkeskläder och profilplagg under varumärket Segers. Affärsverksamheten bedrivs idag i bolagets dotterbolag som förvärvades i januari 2006.

Alelunds Holding AB äger 100 % av aktierna i Segers Fabriker AB och Alelunds Fastighets AB.

Segers Fabriker AB vars verksamhet består av utveckling och försäljning av snygga och funktionella arbetskläder för kök, restaurang, hotell och vård bedrivs i fastighet i Borås som ägs av Alelunds Fastighets AB.

Segers Fabriker AB äger 100 % av aktierna i dotterbolaget Segers Benelux B.V., vars verksamhet i huvudsak består av försäljning. Samt 100 % av aktierna i dotterbolaget Segers Eesti OÜ, vars verksamhet i huvudsak består av produktions- och logistikarbete. Segers Eesti OÜ äger i sin tur 100% av aktierna i Segers Ukraine Ltd vars verksamhet i sin helhet består av produktion. Sedan hösten 2020 äger Segers Eesti OÜ 80 % av aktierna i Segers Texhouse Pvt Ltd, vars verksamhet i sin helhet består av produktion. Fabrikerna i Ukraina och Pakistan har högsta betyg i BSCI Amfori.

Väsentliga händelser under räkenskapsåret och efter dess utgång

Efterfrågan på koncernens produkter har varit stabil under 2023 och tack vare fokus på rätt affärer stärkte koncernen totalt sett sina marginaler, trots ökade produkt- och omvärldskostnader samt något lägre volymer i produktionsbolagen. Detta i kombination med god kostnadskontroll gav ett starkt resultat även för 2023.

Koncernen har en viktig fabrik i västra delen av Ukraina som hittills har klarat sig oskadd från angrepp och som fungerar som normalt tack vare investeringar i elverk och satellitkommunikation.

Koncernens lagernivåer på färdiga produkter har under året varit väl tilltagna för att minimera risk för sämre service till kund om det skulle bli störningar kring fabriken i Ukraina.

Flera utvecklingsprojekt, främst digitala sådana, har genomförts under 2023 för ökad effektivitet och kundservice.

Förväntad framtida utveckling samt risker och osäkerhetsfaktorer

Det finns ett flertal faktorer som kan påverka koncernens resultat och verksamhet. En del hanteras genom egna aktiviteter, andra påverkas av yttre faktorer. Koncernen är beroende av fabriken i Ukraina men om störningar uppstår så finns en framarbetad plan som kan verkställas med kort varsel där större del av produktionen flyttas till koncernens andra fabrik i Pakistan.

Koncernens huvudmarknader befinner sig i en lågkonjunktur och hur lång och djup denna blir påverkar den framtida utvecklingen. I den huvudsakliga målgruppen, restaurangbranschen, är nivåerna på konkurser höga men många restauranger och hotell har också klarat sig väl. Viss oro för en vikande efterfrågan som en konsekvens av att konsumenten har mindre pengar att spendera föreligger, men oron har minskat då det finns en förväntan om lägre inflation, sänkta räntor och bättre konjunktur.

En tydlig positiv tillväxtpotential på längre sikt kvarstår, både på nuvarande marknader och nya.

Risker och osäkerhetsfaktorer finns relaterat till valutor (främst USD och EUR) och externa faktorer i produktionsländerna.

Miljöpåverkan

Koncernen bedriver ingen tillstånds- eller anmälningspliktig verksamhet enligt miljöbalken.

Arbetet med att utveckla koncernens miljöledningssystem pågår kontinuerligt.

Fokusområde för vårt interna miljöarbete är att fortsatt arbeta med andelen miljöbättre produkter via egna märkningen Segers Green.

Dotterbolaget Segers Fabriker AB:s miljöledningssystem har varit certifierat i enlighet med ISO 14001 sedan år 2000.

Ägarförhållanden

Företaget ägs av:

Roger Larsson	740 aktier och röster
Mats Segerqvist	100 aktier och röster
Martin Larsson	100 aktier och röster
Ulrika Larsson	60 aktier och röster

Flerårsöversikt koncernen

	2023	2022	2021	2020
Nettoomsättning (tkr)	116 800	127 467	99 717	82 307
Resultat efter finansiella poster (tkr)	11 347	14 899	4 559	-927
Rörelsemarginal (%)	11,1%	13,0%	5,0%	-0,4%
Avkastning på eget kapital (%)	11,4%	16,3%	5,5%	-1,1%
Balansomslutning (tkr)	120 417	118 764	103 160	96 289
Soliditet (%)	84,3%	81,8%	82,7%	82,1%
Medelantal anställda	329	405	379	321

Flerårsöversikt moderföretaget

	2023	2022	2021	2020
Nettoomsättning (tkr)	0	0	0	0
Resultat efter finansiella poster (tkr)	6 856	37	-32	-86
Balansomslutning (tkr)	13 074	13 193	13 117	13 871
Soliditet (%)	76,2%	53,8%	76,6%	72,6%
Medelantal anställda	0	0	0	0

Nyckeltalsdefinitioner framgår av not 26.

Förändring av eget kapital

<i>Koncernen</i>	Aktie- kapital	Annat eget kap. inkl. årets res.	Minoritet	Totalt kapital
Ingående balans 2022-01-01	100 000	85 164 338	0	85 264 338
Lämnad utdelning	0	-3 000 000	0	-3 000 000
Omräkningsdifferenser	0	2 427 861	0	2 427 861
Årets resultat	0	12 480 883	0	12 480 883
Utgående balans 2022-12-31	100 000	97 073 082	0	97 173 082
Lämnad utdelning	0	-4 000 000	0	-4 000 000
Minoritetens andel	0	-248 023	248 023	0
Omräkningsdifferenser	0	-825 356	0	-825 356
Årets resultat	0	9 197 588	0	9 197 588
Utgående balans 2023-12-31	100 000	101 197 291	248 023	101 545 314

<i>Moderföretaget</i>	Aktie- kapital	Balanserat resultat	Årets resultat
Ingående balans 2022-01-01	100 000	8 940 072	69 087
Överföring resultat föregående år	0	69 087	-69 087
Lämnad utdelning	0	-3 000 000	0
Årets resultat	0	0	98 687
Utgående balans 2022-12-31	100 000	6 009 159	98 687
Överföring resultat föregående år	0	98 687	-98 687
Lämnad utdelning	0	-4 000 000	0
Årets resultat	0	0	6 855 755
Utgående balans 2023-12-31	100 000	2 107 846	6 855 755

Förslag till vinstdisposition

Styrelsen föreslår att till förfogande stående vinstmedel

Balanserat resultat	2 107 846
Årets resultat	6 855 755
	8 963 601
disponeras så att	
till aktieägare utdelas (5 000 kronor per aktie)	5 000 000
i ny räkning överföres	3 963 601
	8 963 601

Koncernens resultaträkning

	Not	2023-01-01 -2023-12-31	2022-01-01 -2022-12-31
Nettoomsättning	1	116 800 042	127 466 936
Förändring av lager av färdigvaror		1 690 089	14 008 915
Övriga rörelseintäkter	1	2 634 255	3 866 878
		121 124 386	145 342 729
<i>Rörelsens kostnader</i>			
Råvaror och förnödenheter		-25 713 868	-41 256 105
Handelsvaror		-9 994 020	-13 138 223
Övriga externa kostnader	2,3	-25 292 449	-23 845 539
Personalkostnader	4	-44 611 321	-47 761 823
Avskrivningar och nedskrivningar av materiella och immateriella anläggningstillgångar	10,11,12,13,14	-1 881 344	-1 816 238
Övriga rörelsekostnader		-623 467	-962 322
		-108 116 469	-128 780 250
Rörelseresultat		13 007 917	16 562 479
<i>Resultat från finansiella investeringar</i>			
Resultat från övriga värdepapper och fordringar som är anläggningstillgångar	5	-16 163	121 443
Övriga ränteintäkter och liknande resultatposter	6	437 453	612 301
Räntekostnader och liknande resultatposter	7	-2 081 757	-2 397 400
		-1 660 467	-1 663 656
Resultat efter finansiella poster		11 347 450	14 898 823
Skatt på årets resultat	9	-2 149 862	-2 417 940
Årets resultat		9 197 588	12 480 883

Koncernens balansräkning

	Not	2023-12-31	2022-12-31
TILLGÅNGAR			
<i>Anläggningstillgångar</i>			
<i>Immateriella anläggningstillgångar</i>			
Balanserade utgifter för dataprogram	10	159 583	165 416
		159 583	165 416
<i>Materiella anläggningstillgångar</i>			
Byggnader och mark	11	14 404 891	15 306 422
Maskiner och andra tekniska anläggningar	12	3 522 730	3 996 506
Inventarier, verktyg och installationer	13	565 055	799 887
Förbättringsarbete på annans fastighet	14	87 135	96 385
		18 579 811	20 199 200
<i>Finansiella anläggningstillgångar</i>			
Andra långfristiga värdepappersinnehav	17	12 312 139	11 380 516
Uppskjuten skattefordran	18	370 213	0
		12 682 352	11 380 516
Summa anläggningstillgångar		31 421 746	31 745 132
<i>Omsättningstillgångar</i>			
<i>Varulager m.m.</i>			
Råvaror och förnödenheter		13 764 126	14 461 753
Färdiga varor och handelsvaror		32 216 535	34 248 927
Förskott till leverantör		1 810 233	29 990
		47 790 894	48 740 670
<i>Kortfristiga fordringar</i>			
Kundfordringar		11 328 773	10 742 099
Aktuella skattefordringar		0	52 073
Övriga fordringar		2 761 987	3 618 691
Förutbetalda kostnader och upplupna intäkter	19	1 151 828	972 381
		15 242 588	15 385 244
<i>Kassa och bank</i>	20	25 962 127	22 893 447
Summa omsättningstillgångar		88 995 609	87 019 361
SUMMA TILLGÅNGAR		120 417 355	118 764 493

Koncernens balansräkning

	Not	2023-12-31	2022-12-31
EGET KAPITAL OCH SKULDER			
<i>Eget kapital</i>			
Aktiekapital (1 000 aktier)		100 000	100 000
Annat eget kapital inklusive årets resultat		101 445 314	97 073 082
Eget kapital hänförligt till moderföretagets aktieägare		101 545 314	97 173 082
<i>Avsättningar</i>			
Övrig avsättning	22	1 797 155	0
Uppskjuten skatteskuld		1 197 534	1 131 820
		2 994 689	1 131 820
<i>Kortfristiga skulder</i>			
Skulder till kreditinstitut		3 000 000	3 000 000
Förskott från kunder		11 196	5 982
Leverantörsskulder		2 504 550	4 378 871
Aktuella skatteskulder		717 647	1 809 543
Övriga skulder		3 447 939	3 404 774
Upplupna kostnader och förutbetalda intäkter	24	6 196 020	7 860 421
		15 877 352	20 459 591
SUMMA EGET KAPITAL OCH SKULDER		120 417 355	118 764 493

Koncernens kassaflödesanalys

	Not	2023-01-01 -2023-12-31	2022-01-01 -2022-12-31
Den löpande verksamheten			
Resultat efter finansnetto		11 347 450	14 898 823
Justering för poster som inte ingår i kassaflödet			
Avskrivningar		1 867 972	1 816 238
Kursvinster/ förluster		-72 916	1 988 575
Realisationsresultat		-41 586	-115 978
		13 100 920	18 587 658
Betald inkomstskatt		-3 494 184	-383 950
Kassaflöde från den löpande verksamheten före förändringar av rörelsekapital		9 606 736	18 203 708
Förändringar i rörelsekapital			
Förändring av varulager		949 776	-12 056 994
Förändring av rörelsefordringar		90 583	995 743
Förändring av rörelseskulder		-3 490 343	3 165 615
Kassaflöde från den löpande verksamheten		7 156 752	10 308 072
<i>Investeringsverksamheten</i>			
Förvärv av immateriella anläggningstillgångar		-32 285	-165 416
Förvärv av materiella anläggningstillgångar		-887 686	-1 535 486
Förändring av finansiella placeringar		831 899	297 153
Kassaflöde från investeringsverksamheten		-88 072	-1 403 749
<i>Finansieringsverksamheten</i>			
Amortering av skuld		0	-1 000 000
Utbetald utdelning		-4 000 000	-3 000 000
Kassaflöde från finansieringsverksamheten		-4 000 000	-4 000 000
Årets kassaflöde		3 068 680	4 904 323
Likvida medel vid årets början		22 893 447	17 989 124
Likvida medel vid årets slut	20	25 962 127	22 893 447

Moderföretagets resultaträkning

	Not	2023-01-01 -2023-12-31	2022-01-01 -2022-12-31
Nettoomsättning		0	0
		0	0
<i>Rörelsens kostnader</i>			
Övriga externa kostnader		-23 378	-84 508
		-23 378	-84 508
Rörelseresultat		-23 378	-84 508
<i>Resultat från finansiella investeringar</i>			
Utdelning från dotterbolag		7 000 000	0
Resultat från övriga värdepapper och fordringar som är anläggningstillgångar	5	-16 163	121 443
Övriga ränteintäkter och liknande resultatposter	6	6 675	0
Räntekostnader och liknande resultatposter	7	-111 379	-248
		6 879 133	121 195
Resultat efter finansiella poster		6 855 755	36 687
Bokslutsdispositioner	8	0	62 000
Resultat före skatt		6 855 755	98 687
Skatt på årets resultat	9	0	0
Årets resultat		6 855 755	98 687

Alelunds Holding AB
556697-2724

2024090306042

Moderföretagets balansräkning

	Not	2023-12-31	2022-12-31
TILLGÅNGAR			
Anläggningstillgångar			
<i>Finansiella anläggningstillgångar</i>			
Andelar i koncernföretag	15,16	1 500 000	1 500 000
Andra långfristiga värdepappersinnehav	17	10 514 984	11 380 516
		12 014 984	12 880 516
Summa anläggningstillgångar		12 014 984	12 880 516
Omsättningstillgångar			
<i>Kortfristiga fordringar</i>			
Övriga fordringar		41	0
		41	0
<i>Kassa och bank</i>	20	1 058 576	312 862
Summa omsättningstillgångar		1 058 617	312 862
SUMMA TILLGÅNGAR		13 073 601	13 193 378



Moderföretagets balansräkning

	Not	2023-12-31	2022-12-31
EGET KAPITAL OCH SKULDER			
<i>Eget kapital</i>			
<i>Bundet eget kapital</i>			
Aktiekapital (1 000 aktier)		100 000	100 000
		100 000	100 000
<i>Fritt eget kapital</i>			
Balanserat resultat		2 107 846	6 009 159
Årets resultat		6 855 755	98 687
		8 963 601	6 107 846
		9 063 601	6 207 846
<i>Obeskattade reserver</i>	21	1 124 000	1 124 000
<i>Långfristiga skulder</i>			
Skulder till koncernföretag	23	0	2 775 000
		0	2 775 000
<i>Kortfristiga skulder</i>			
Leverantörsskulder		0	62 500
Skulder till koncernföretag		2 886 000	3 000 000
Aktuella skatteskulder		0	24 032
		2 886 000	3 086 532
SUMMA EGET KAPITAL OCH SKULDER		13 073 601	13 193 378



Moderföretagets kassaflödesanalys

	Not	2023-01-01 -2023-12-31	2022-01-01 -2022-12-31
Den löpande verksamheten			
Resultat efter finansnetto		6 855 755	36 687
Justeringar för poster som inte ingår i kassaflödet			
Nedskrivningar och återföring av nedskrivningar		86 779	0
Realisationsresultat		-53 146	-12 891
		6 889 388	23 796
Erlagd ränta		111 000	0
Betald inkomstskatt		-24 032	-23 052
Kassaflöde från den löpande verksamheten före förändringar av rörelsekapital		6 976 356	744
<i>Förändringar i rörelsekapital</i>			
Förändring av rörelsefordringar		-41	0
Förändring av rörelseskulder		-3 062 500	3 062 500
Kassaflöde från den löpande verksamheten		3 913 815	3 063 244
<i>Investeringsverksamheten</i>			
Förvärv av finansiella anläggningstillgångar		-232 230	-512 768
Försäljning av finansiella anläggningstillgångar		1 064 129	714 232
Kassaflöde från investeringsverksamheten		831 899	201 464
<i>Finansieringsverksamheten</i>			
Utbetald utdelning		-4 000 000	-3 000 000
Kassaflöde från finansieringsverksamheten		-4 000 000	-3 000 000
Årets kassaflöde		745 714	264 708
Likvida medel vid årets början		312 862	48 154
Likvida medel vid årets slut	20	1 058 576	312 862

Tilläggsupplysningar

Redovisningsprinciper m.m.

Allmänna redovisningsprinciper

Årsredovisningen har upprättats enligt årsredovisningslagen (1995:1554) och BFNAR 2012:1 Årsredovisning och koncernredovisning (K3).

Koncernredovisning

Koncernredovisningen är upprättad enligt förvärvsmetoden och kapitel 9 och 19 i BFNAR 2012:1 (K3). Koncernredovisningen omfattar moderföretaget samt dess dotterföretag. Med dotterföretag avses de företag i vilka moderföretaget, direkt eller indirekt, har ett bestämmande inflytande.

I koncernredovisningen faller koncernföretagens bokslutsdispositioner bort och ingår i det redovisade resultatet efter avdrag för uppskjuten skatt. Detta innebär att koncernföretagens obeskattade reserver i koncernens balansräkning fördelas mellan uppskjuten skatteskuld och eget kapital.

Utöver vad som framgår om bokslutsdispositioner och obeskattade reserver så överensstämmer samtliga i koncernredovisningen tillämpade redovisnings- och värderingsprinciper med de som beskrivs och tillämpas av moderföretaget.

Intäktsredovisning

Inkomsten redovisas till verkligt värde av vad företaget fått eller kommer att få. Det innebär att företaget redovisar inkomsten till nominellt värde (fakturabelopp). Avdrag görs för lämnade rabatter.

Vid försäljning av varor redovisas normalt inkomsten som intäkt när de väsentliga förmåner och risker som är förknippade med ägandet av varan har överförts från företaget till köparen.

Ersättning i form av ränta, royalty eller utdelning redovisas som intäkt när det är sannolikt att företaget kommer att få de ekonomiska fördelar som är förknippade med transaktionen och när inkomsten kan beräknas på ett tillförlitligt sätt.

Ränta redovisas som intäkt enligt den s.k. effektivräntemetoden.

Utdelning redovisas som intäkt när företagets rätt till betalning är säkerställd.

Statliga bidrag intäktsredovisas i den period som de är hänförliga till.

Redovisning av leasingavtal

I koncernen redovisas samtliga leasingavtal, såväl finansiella som operationella, som operationella leasingavtal.

Se vidare not 3.

Ersättning till anställda efter avslutad anställning

Ersättningar till anställda i koncernen efter avslutad anställning avser avgiftsbestämda eller förmånsbestämda pensionsplaner. Som avgiftsbestämda planer klassificeras planer där fastställda avgifter betalas och det inte finns förpliktelser, vare sig legala eller informella, att betala något ytterligare, utöver dessa avgifter. Övriga planer klassificeras som förmånsbestämda pensionsplaner. Utgifter för avgiftsbestämda planer redovisas som en kostnad under den period de anställda utför de tjänster som ligger till grund för förpliktelsen.

Anläggningstillgångar

Materiella och immateriella anläggningstillgångar redovisas till anskaffningsvärde minskat med ackumulerade avskrivningar och eventuella nedskrivningar.

Materiella anläggningstillgångar har delats upp på betydande komponenter när komponenterna har väsentligt olika nyttjandeperioder.

Avskrivningsbart belopp utgörs av anskaffningsvärdet minskat med ett beräknat restvärde om detta är väsentligt. Avskrivning sker linjärt över den förväntade nyttjandeperioden.

Följande avskrivningstider tillämpas:

Immateriella anläggningstillgångar

Balanserade utgifter för dataprogram 5 år

Materiella anläggningstillgångar

Byggnader och markanläggningar 18-50 år

Förbättringsarbete på annans fastighet 20 år

Maskiner och andra tekniska anläggningar 5-10 år

Inventarier, verktyg och installationer 5 år

Varulager

Varulagret har värderats till det lägsta av dess anskaffningsvärde och dess nettoförsäljningsvärde på balansdagen. Med nettoförsäljningsvärdet avses varornas beräknade försäljningspris, minskat med försäljningskostnader. Den valda värderingsmetoden innebär att eventuell inkurans i varulagret har beaktats.

Omräkning av poster i utländsk valuta

Fordringar och skulder i utländsk valuta har värderats till balansdagens kurs. Kursvinster och kursförluster på rörelsefordringar och rörelseskulder redovisas i rörelseresultatet medan kursvinster och kursförluster på finansiella fordringar och skulder redovisas som finansiella poster.

Fordringar, skulder och avsättningar

Om inget annat anges ovan värderas kortfristiga fordringar till det lägsta av dess anskaffningsvärde och det belopp varmed de beräknas bli reglerade. Långfristiga fordringar och långfristiga skulder värderas efter det första värderingstillfället till upplupet anskaffningsvärde. Övriga skulder och avsättningar värderas till de belopp varmed de beräknas bli reglerade. Övriga tillgångar redovisas till anskaffningsvärde om inget annat anges ovan.

Noter

Not 1 Nettoomsättningens och övriga rörelseintäkters fördelning

Nettoomsättningen fördelar sig på geografiska marknader enligt följande:

	Koncernen		Moderföretaget	
	2023	2022	2023	2022
Sverige	68 190 000	73 300 000	0	0
Norge	21 816 000	19 546 000	0	0
Övriga marknader	26 794 042	34 620 936	0	0
	116 800 042	127 466 936	0	0
Fördelning övriga rörelseintäkter				
Erhållna statliga bidrag	194 530	231 515	0	0
Övrigt	2 439 725	3 635 363	0	0
	2 634 255	3 866 878	0	0

Not 2 Arvode till revisorer

	Koncernen		Moderföretaget	
	2023	2022	2023	2022
Revisionsuppdraget	265 503	250 757	0	0
Övriga tjänster	135 555	138 712	0	0
	401 058	389 469	0	0

Not 3 Operationella leasingavtal

	Koncernen		Moderföretaget	
	2023	2022	2023	2022
Kostnadsförda leasingavgifter avseende operationella leasingavtal	1 218 571	1 112 760	0	0
Framtida minimileaseavgifter avseende ej uppsägningsbara operationella leasingavtal:				
Ska betalas inom 1 år	1 201 281	1 095 101	0	0
Ska betalas inom 2-5 år	1 341 059	1 819 539	0	0
Ska betalas senare än 5 år	0	36 772	0	0

Moderföretaget och koncernen har ej ingått några väsentliga leasingavtal varför samtliga leasingavtal redovisas som operationella leasingavtal.

Not 4 Anställda och personalkostnader

Medelantalet anställda

	2023		2022	
	Antal anställda	Varav män	Antal anställda	Varav män
<i>Moderföretaget</i>				
Sverige	0	0%	0	0%
	0	0%	0	0%
<i>Dotterföretag</i>				
Sverige	23	48%	22	45%
Estland	42	10%	45	9%
Holland	2	0%	2	0%
Ukraina	155	10%	147	10%
Pakistan	107	55%	189	43%
	329	27%	405	27%
Koncernen totalt	329	27%	405	27%

Löner och andra ersättningar

	Koncernen		Moderföretaget	
	2023	2022	2023	2022
Styrelse och VD	4 118 433	6 320 792	0	0
Härav tantiem	(326 400)	(1 367 243)	(0)	(0)
Övriga anställda	26 705 915	28 415 676	0	0
	30 824 348	34 736 468	0	0
<i>Sociala kostnader</i>				
Pensionskostnader för styrelse och VD	472 426	521 595	0	0
Pensionskostnader övriga anställda	1 437 245	1 471 130	0	0
Övriga sociala kostnader	8 745 369	9 374 095	0	0
	10 655 040	11 366 820	0	0

Könsfördelning bland ledande befattningshavare

	Koncernen		Moderföretaget	
	2023-12-31	2022-12-31	2023-12-31	2022-12-31
Andel kvinnor i styrelsen	13%	13%	0%	0%
Andel män i styrelsen	87%	87%	100%	100%
Andel kvinnor bland övriga ledande befattningshavare	33%	30%	0%	0%
Andel män bland övriga ledande befattningshavare	67%	70%	0%	0%

Uppgifterna avser förhållandet på balansdagen.

Not 5 Resultat från övriga värdepapper och fordringar som är anläggningstillgångar

	Koncernen		Moderföretaget	
	2023	2022	2023	2022
Ränteintäkter	0	4 546	0	4 546
Resultat vid avyttringar	53 146	12 891	53 146	12 891
Nedskrivningar	-86 779	0	-86 779	0
Övriga finansiella intäkter	17 470	104 006	17 470	104 006
	-16 163	121 443	-16 163	121 443

Not 6 Övriga ränteintäkter och liknande resultatposter

	Koncernen		Moderföretaget	
	2023	2022	2023	2022
Övriga ränteintäkter	294 488	84 255	6 675	0
Kursdifferenser	142 965	528 046	0	0
	437 453	612 301	6 675	0

Not 7 Räntekostnader och liknande resultatposter

	Koncernen		Moderföretaget	
	2023	2022	2023	2022
Räntekostnader till koncernföretag	0	0	111 000	0
Övriga räntekostnader	232 373	172 712	379	248
Kursdifferenser	1 840 105	2 224 657	0	0
Övriga finansiella kostnader	9 279	31	0	0
	2 081 757	2 397 400	111 379	248

Not 8 Bokslutsdispositioner

	Moderföretaget	
	2023	2022
Återföring från periodiseringsfond	0	62 000
Avsättning till periodiseringsfond	0	0
Erhållna koncernbidrag	0	0
	0	62 000

Not 9 Skatt på årets resultat

	Koncernen		Moderföretaget	
	2023	2022	2023	2022
Aktuell skatt	2 454 361	2 537 223	0	0
Förändring av uppskjuten skatt avseende temporära skillnader och obeskattade reserver	-304 499	-119 283	0	0
	2 149 862	2 417 940	0	0
Skatt på grund av ändrad beskattning	0	0	0	0
	2 149 862	2 417 940	0	0
Redovisat resultat före skatt	11 347 450	14 898 823	6 855 755	98 687
Skatt på redovisat resultat enligt gällande skattesats (20,6%):	2 337 574	3 069 158	1 412 285	20 329
Skatteeffekt av:				
Skillnad mellan utländska dotterbolags skattesatser jämfört med svensk skattesats och ej värderade underskottsavdrag	824 270	-703 404	0	0
Ej avdragsgilla kostnader	491 911	55 346	78	51
Schablonintäkt periodiseringsfond	37 013	7 932	4 492	1 222
Ej avdragsgill nedskrivning	17 876	10 918	17 876	0
Återföring ej avdragsgill nedskrivning	-72 924	0	0	0
Uppräkning återföring av p-fond	31 972	23 274	0	766
Ej skattepliktiga intäkter	-1 452 543	-21 452	-1 445 599	-21 425
Utnyttjat underskottsavdrag	-65 287	-23 832	10 868	-943
	2 149 862	2 417 940	0	0
Effektiv skattesats	18,9%	16,2%	-	-

Underskottsavdrag i utländska dotterbolag har inte värderats då de inte bedöms kunna nyttjas inom överskådlig framtid.

Not 10 Balanserade utgifter för dataprogram

	Koncernen		Moderföretaget	
	2023-12-31	2022-12-31	2023-12-31	2022-12-31
Ingående anskaffningsvärden	2 225 296	2 059 880	0	0
Årets anskaffningar	32 285	165 416	0	0
Omräkningseffekter	-38 118	0	0	0
Utgående ackumulerade anskaffningsvärden	2 219 463	2 225 296	0	0
Ingående avskrivningar	-2 059 880	-2 008 380	0	0
Årets avskrivningar	0	-51 500	0	0
Utgående ackumulerade avskrivningar	-2 059 880	-2 059 880	0	0
Utgående redovisat värde	159 583	165 416	0	0

Not 11 Byggnader och mark

	Koncernen		Moderföretaget	
	2023-12-31	2022-12-31	2023-12-31	2022-12-31
Ingående anskaffningsvärden	31 550 326	30 270 614	0	0
Årets anskaffningar	72 305	46 728	0	0
Försäljningar/utrangeringar	0	0	0	0
Omräkningseffekter	-92 182	1 232 984	0	0
Utgående ackumulerade anskaffningsvärden	31 530 449	31 550 326	0	0
Ingående avskrivningar	-16 243 904	-14 919 812	0	0
Försäljningar/utrangeringar	0	0	0	0
Omräkningseffekter	63 496	-392 484	0	0
Årets avskrivningar	-945 150	-931 608	0	0
Utgående ackumulerade avskrivningar	-17 125 558	-16 243 904	0	0
Utgående redovisat värde	14 404 891	15 306 422	0	0

Not 12 Maskiner och andra tekniska anläggningar

	Koncernen		Moderföretaget	
	2023-12-31	2022-12-31	2023-12-31	2022-12-31
Ingående anskaffningsvärden	10 848 690	10 289 962	0	0
Årets anskaffningar	757 102	1 255 878	0	0
Försäljningar/utrangeringar	-69 464	-276 679	0	0
Omräkningseffekter	-897 878	-420 471	0	0
Utgående ackumulerade anskaffningsvärden	10 638 450	10 848 690	0	0
Ingående avskrivningar	-6 852 184	-6 550 719	0	0
Försäljningar/utrangeringar	58 767	289 562	0	0
Omräkningseffekter	359 878	42 440	0	0
Årets avskrivningar	-682 181	-633 467	0	0
Utgående ackumulerade avskrivningar	-7 115 720	-6 852 184	0	0
Utgående redovisat värde	3 522 730	3 996 506	0	0

Not 13 Inventarier, verktyg och installationer

	Koncernen		Moderföretaget	
	2023-12-31	2022-12-31	2023-12-31	2022-12-31
Ingående anskaffningsvärden	4 019 972	3 778 079	0	0
Årets anskaffningar	58 279	232 880	0	0
Försäljningar/utrangeringar	-855	-14 799	0	0
Omräkningseffekter	-208 359	23 812	0	0
Utgående ackumulerade anskaffningsvärden	3 869 037	4 019 972	0	0
Ingående avskrivningar	-3 220 085	-2 991 991	0	0
Försäljningar/utrangeringar	-8	9 314	0	0
Omräkningseffekter	60 723	-69 407	0	0
Årets avskrivningar	-144 612	-168 001	0	0
Utgående ackumulerade avskrivningar	-3 303 982	-3 220 085	0	0
Utgående redovisat värde	565 055	799 887	0	0

Not 14 Förbättringsutgifter på annans fastighet

	Koncernen		Moderföretaget	
	2023-12-31	2022-12-31	2023-12-31	2022-12-31
Ingående anskaffningsvärden	185 000	185 000	0	0
Årets anskaffningar	0	0	0	0
Utgående ackumulerade anskaffningsvärden	185 000	185 000	0	0
Ingående avskrivningar	-88 615	-79 365	0	0
Årets avskrivningar	-9 250	-9 250	0	0
Utgående ackumulerade avskrivningar	-97 865	-88 615	0	0
Utgående redovisat värde	87 135	96 385	0	0

Not 15 Andelar i koncernföretag

	Moderföretaget	
	2023-12-31	2022-12-31
Ingående anskaffningsvärden	1 500 000	1 500 000
Årets anskaffningar	0	0
Utgående ackumulerade anskaffningsvärden	1 500 000	1 500 000
Utgående redovisat värde	1 500 000	1 500 000

Not 16 Specifikation av andelar i koncernföretag

Namn	Kapital-	Rösträtts-	Antal	Bokfört
Segers Fabriker AB	100%	100%	5 000	1 400 000
Alelunds Fastighets AB	100%	100%	1 000	100 000
				1 500 000

	Org.nr.	Säte
Segers Fabriker AB	556264-2362	Borås
Alelunds Fastighets AB	556783-4766	Borås
Segers Benelux B.V.	Breda 59221402	Breda, Nederländerna
Segers Eesti OÜ	10015868	Tapa, Estland
Segers Ukraine Ltd	32736549	Shumsk, Ukraina
Segers Texhouse Pv Ltd	0090686	Lahore, Pakistan

Not 17 Andra långfristiga värdepappersinnehav

	Koncernen		Moderföretaget	
	2023-12-31	2022-12-31	2023-12-31	2022-12-31
Ingående anskaffningsvärden	11 380 516	11 569 089	11 380 516	11 569 089
Årets anskaffningar	2 029 384	512 767	232 229	512 767
Försäljningar	-1 010 982	-701 340	-1 010 982	-701 340
Utgående ackumulerade anskaffningsvärden	12 398 918	11 380 516	10 601 763	11 380 516
Ingående nedskrivningar	0	0	0	0
Årets nedskrivningar	-86 779	0	-86 779	0
Utgående ackumulerade nedskrivningar	-86 779	0	-86 779	0
Utgående redovisat värde	12 312 139	11 380 516	10 514 984	11 380 516
Utgående marknadsvärde	13 885 239	13 035 926	12 073 345	13 035 926

Not 18 Uppskjuten skattefordran

	Koncernen		Moderföretaget	
	2023-12-31	2022-12-31	2023-12-31	2022-12-31
Ingående saldo	0	0	0	0
Tillkommande skattefordringar	370 213	0	0	0
Återförda skattefordringar	0	0	0	0
	370 213	0	0	0

Se även not 9 Skatt på årets resultat.

Not 19 Förutbetalda kostnader och upplupna intäkter

	Koncernen		Moderföretaget	
	2023-12-31	2022-12-31	2023-12-31	2022-12-31
Upplupna intäkter	0	38 696	0	0
Förutbetalda leasingavgifter	216 930	51 465	0	0
Förutbetalda försäkringspremier	166 970	148 380	0	0
Övriga förutbetalda kostnader	767 928	733 840	0	0
	1 151 828	972 381	0	0

Not 20 Likvida medel

	Koncernen		Moderföretaget	
	2023-12-31	2022-12-31	2023-12-31	2022-12-31
Kassamedel	25 962 127	22 893 447	1 058 576	312 862
	25 962 127	22 893 447	1 058 576	312 862

Av koncernens kassamedel per 2023-12-31 är 126 tkr (126 tkr) spärrade medel till förmån för hyresvärden i Holland.

Not 21 Obeskattade reserver

	Moderföretaget	
	2023-12-31	2022-12-31
Periodiseringsfond avsatt 2019	1 124 000	1 124 000
	1 124 000	1 124 000

Not 22 Avsättningar

	Koncernen		Moderföretaget	
	2023-12-31	2022-12-31	2023-12-31	2022-12-31
<i>Pensioner och liknande förpliktelser</i>				
Belopp vid årets ingång	0	0	0	0
Årets avsättningar	1 797 155	0	0	0
	1 797 155	0	0	0

Not 23 Räntebärande skulder

Koncernen och moderbolaget har inga skulder som förfaller till betalning senare än 5 år efter balansdagen.

Not 24 Upplupna kostnader och förutbetalda intäkter

	Koncernen		Moderföretaget	
	2023-12-31	2022-12-31	2023-12-31	2022-12-31
Upplupna löner	1 403 897	2 654 872	0	0
Upplupna semesterlöner	1 745 908	1 776 276	0	0
Upplupna sociala avgifter	1 908 702	2 292 296	0	0
Upplupen fastighetsskatt	42 290	42 290	0	0
Övriga upplupna kostnader	1 095 223	1 094 687	0	0
	6 196 020	7 860 421	0	0

Not 25 Ställda säkerheter

	Koncernen		Moderföretaget	
	2023-12-31	2022-12-31	2023-12-31	2022-12-31
Säkerheter ställda för egna skulder till kreditinstitut:				
Företagsinteckningar	12 000 000	12 000 000	0	0
Fastighetsinteckningar	5 000 000	5 000 000	0	0
Kapitalförsäkring	1 797 155	0	0	0
	18 797 155	17 000 000	0	0
Summa ställda säkerheter	18 797 155	17 000 000	0	0

Not 26 Nyckeltalsdefinitioner

Rörelsemarginal

Rörelseresultat i procent av nettoomsättningen

Justerat eget kapital

Eget kapital med tillägg för obeskattade reserver som reducerats med uppskjuten skatt

Avkastning på eget kapital

Resultat efter finansiella poster i procent av genomsnittligt justerat eget kapital

Soliditet

Justerat eget kapital i procent av balansomslutning

Not 27 Förslag till vinstdisposition

Styrelsen föreslår att till förfogande stående vinstmedel

Balanserat resultat	2 107 846
Årets resultat	6 855 755
	8 963 601
disponeras så att	
till aktieägare utdelas (5 000 kronor per aktie)	5 000 000
i ny räkning överföres	3 963 601
	8 963 601

Not 28 Eventualförpliktelser

	Moderföretaget	
	2023-12-31	2022-12-31
<i>Pensionsstiftelse</i>		
Pensionsutfästelse	6 097 491	5 376 617
Varav eget kapital i pensionsstiftelse	-6 097 491	-5 376 617
	0	0

Alelunds Holding AB
556697-2724

2024090306055

Not 29 Väsentliga händelser efter räkenskapsårets utgång
Inga väsentliga händelser har skett efter räkenskapsårets utgång.


Borås den 13/4 2024



Roger Larsson
Ordförande



Mats Segerqvist
Styrelseledamot



Martin Larsson
Styrelseledamot

Vår revisionsberättelse har lämnats den 13/4 2024.
Ernst & Young AB



Peter Emanuelsson
Auktoriserad revisor



Revisionsberättelse

Till bolagsstämman i Alelunds Holding AB, org.nr 556697-2724.

Rapport om årsredovisningen och koncernredovisningen

1. Bakgrund

Vi har utfört en revision av årsredovisningen och koncernredovisningen för Alelunds Holding AB för räkenskapsåret 2023-01-01 – 2023-12-31.

Enligt vår uppfattning har årsredovisningen och koncernredovisningen upprättats i enlighet med årsredovisningslagen och ger en i alla väsentliga avseenden rättvisande bild av moderbolagets och koncernens finansiella ställning per den 31 december 2023 och av dessas finansiella resultat och kassaflöden för året enligt årsredovisningslagen. Förvaltningsberättelsen är förenlig med årsredovisningens och koncernredovisningens övriga delar.

Vi tillstyrker därför att bolagsstämman fastställer resultaträkningen och balansräkningen för moderbolaget och koncernen.

2. Ansvar för redovisningen

Vi har utfört revisionen enligt International Standards on Auditing (ISA) och god revisionssed i Sverige. Vårt ansvar enligt dessa standarder beskrivs närmare i avsnittet Revisorns ansvar. Vi är oberoende i förhållande till moderbolaget och koncernen enligt god revisionssed i Sverige och har i övrigt fullgjort vårt yrkesetiska ansvar enligt dessa krav.

Vi anser att de revisionsbevis vi har inhämtat är tillräckliga och ändamålsenliga som grund för våra uttalanden.

3. Styrelsens ansvar

Det är styrelsen som har ansvaret för att årsredovisningen och koncernredovisningen upprättas och att de ger en rättvisande bild enligt årsredovisningslagen. Styrelsen ansvarar även för den interna kontroll som den bedömer är nödvändig för att upprätta en årsredovisning och koncernredovisning som inte innehåller några väsentliga felaktigheter, vare sig dessa beror på oegentligheter eller misstag.

Vid upprättandet av årsredovisningen och koncernredovisningen ansvarar styrelsen för bedömningen av bolagets och koncernens förmåga att fortsätta verksamheten. Den upplyser, när så är tillämpligt, om förhållanden som kan påverka förmågan att fortsätta verksamheten och att använda antagandet om fortsatt drift. Antagandet om fortsatt drift tillämpas dock inte om styrelsen avser att likvidera bolaget, upphöra med verksamheten eller inte har något realistiskt alternativ till att göra något av detta.

4. Revisionsberättelsen

Våra mål är att uppnå en rimlig grad av säkerhet om att årsredovisningen och koncernredovisningen som helhet inte innehåller några väsentliga felaktigheter, vare sig dessa beror på oegentligheter eller misstag, och att lämna en revisionsberättelse som innehåller våra uttalanden. Rimlig säkerhet är en hög grad av säkerhet, men är ingen garanti för att en revision som utförs enligt ISA och god revisionssed i Sverige alltid kommer att upptäcka en väsentlig felaktighet om en sådan finns. Felaktigheter kan uppstå på grund av oegentligheter eller misstag och anses vara väsentliga om de enskilt eller tillsammans rimligen kan förväntas påverka de ekonomiska beslut som användare fattar med grund i årsredovisningen och koncernredovisningen.

Som del av en revision enligt ISA använder vi professionellt omdöme och har en professionellt skeptisk inställning under hela revisionen. Dessutom:

- identifierar och bedömer vi riskerna för väsentliga felaktigheter i årsredovisningen och koncernredovisningen, vare sig dessa beror på oegentligheter eller misstag, utformar och utför granskningsåtgärder bland annat utifrån dessa risker och inhämtar revisionsbevis som är tillräckliga och ändamålsenliga för att utgöra en grund för våra uttalanden. Risker för att inte upptäcka en väsentlig felaktighet till följd av oegentligheter är högre än för en väsentlig felaktighet som beror på misstag, eftersom oegentligheter kan innefatta agerande i maskopi, förfalskning, avsiktliga utelämnanden, felaktig information eller åsidosättande av intern kontroll.
- skaffar vi oss en förståelse av den del av bolagets interna kontroll som har betydelse för vår revision för att utforma granskningsåtgärder som är lämpliga med hänsyn till omständigheterna, men inte för att uttala oss om effektiviteten i den interna kontrollen.
- utvärderar vi lämpligheten i de redovisningsprinciper som används och rimligheten i styrelsens uppskattningar i redovisningen och tillhörande upplysningar.
- drar vi en slutsats om lämpligheten i att styrelsen använder antagandet om fortsatt drift vid upprättandet av årsredovisningen och koncernredovisningen. Vi drar också en slutsats, med grund i de inhämtade revisionsbevisen, om det finns någon väsentlig osäkerhetsfaktor som avser sådana händelser eller förhållanden som kan leda till betydande tvivel om bolagets och koncernens förmåga att fortsätta verksamheten. Om vi drar slutsatsen att det finns en väsentlig osäkerhetsfaktor, måste vi i revisionsberättelsen fästa uppmärksamheten på upplysningarna i årsredovisningen och koncernredovisningen om den väsentliga osäkerhetsfaktorn eller, om sådana upplysningar är otillräckliga, modifiera uttalandet om årsredovisningen och koncernredovisningen. Våra slutsatser baseras på de revisionsbevis som inhämtas fram till datumet för revisionsberättelsen. Dock kan framtida händelser eller förhållanden göra att ett bolag och en koncern inte längre kan fortsätta verksamheten.
- utvärderar vi den övergripande presentationen, strukturen och innehållet i årsredovisningen och koncernredovisningen, däribland upplysningarna, och om årsredovisningen och koncernredovisningen återger de underliggande transaktionerna och händelserna på ett sätt som ger en rättvisande bild.
- inhämtar vi tillräckliga och ändamålsenliga revisionsbevis avseende den finansiella informationen för enheterna eller affärsaktiviteterna inom koncernen för att göra ett uttalande avseende koncernredovisningen. Vi ansvarar för styrning, övervakning och utförande av koncernrevisionen. Vi är ensamt ansvariga för våra uttalanden.

Vi måste informera styrelsen om bland annat revisionens planerade omfattning och inriktning samt tidpunkten för den. Vi måste också informera om betydelsefulla iakttagelser under revisionen, däribland de eventuella betydande brister i den interna kontrollen som vi identifierat.

Fotokopians överensstämmelse
med originalet intygas:



2024090306057

Rapport om andra krav enligt lagar och andra författningar

Översyn

Utöver vår revision av årsredovisningen och koncernredovisningen har vi även utfört en revision av styrelsens förvaltning av Altelunds Holding AB för räkenskapsåret 2023-01-01 – 2023-12-31 samt av förslaget till dispositioner beträffande bolagets vinst eller förlust.

Vi tillstyrker att bolagsstämman disponerar vinsten enligt förslaget i förvaltningsberättelsen och beviljar styrelsens ledamöter ansvarsfrihet för räkenskapsåret.

Uppdraget och dess omfattning

Vi har utfört revisionen enligt god revisionssed i Sverige. Vårt ansvar enligt denna beskrivs närmare i avsnittet Revisorns ansvar. Vi är oberoende i förhållande till moderbolaget och koncernen enligt god revisions sed i Sverige och har i övrigt fullgjort vårt yrkesetiska ansvar enligt dessa krav.

Vi anser att de revisionsbevis vi har inhämtat är tillräckliga och ändamålsenliga som grund för våra uttalanden.

Uttalande om förslaget

Det är styrelsen som har ansvaret för förslaget till dispositioner beträffande bolagets vinst eller förlust. Vid förslag till utdelning innefattar detta bland annat en bedömning av om utdelningen är försvarlig med hänsyn till de krav som bolagets och koncernens verksamhetsart, omfattning och risker ställer på storleken av moderbolagets och koncernens egna kapital, konsolideringsbehov, likviditet och ställning i övrigt.

Styrelsen ansvarar för bolagets organisation och förvaltningen av bolagets angelägenheter. Detta innefattar bland annat att fortlöpande bedöma bolagets och koncernens ekonomiska situation och att tillse att bolagets organisation är utformad så att bokföringen, medelsförvaltningen och bolagets ekonomiska angelägenheter i övrigt kontrolleras på ett betryggande sätt.

Uttalande om ansvarsfrihet

Vårt mål beträffande revisionen av förvaltningen, och därmed vårt uttalande om ansvarsfrihet, är att inhämta revisionsbevis för att med en rimlig grad av säkerhet kunna bedöma om någon styrelseledamot i något väsentligt avseende:

- förelagit någon åtgärd eller gjort sig skyldig till någon försummelse som kan föranleda ersättningsskyldighet mot bolaget, eller
- på något annat sätt handlat i strid med aktiebolagslagen, årsredovisningslagen eller bolagsordningen.

Vårt mål beträffande revisionen av förslaget till dispositioner av bolagets vinst eller förlust, och därmed vårt uttalande om detta, är att med rimlig grad av säkerhet bedöma om förslaget är förenligt med aktiebolagslagen.

Rimlig säkerhet är en hög grad av säkerhet, men ingen garanti för att en revision som utförs enligt god revisions sed i Sverige alltid kommer att upptäcka åtgärder eller försummelser som kan föranleda ersättningsskyldighet mot bolaget, eller att ett förslag till dispositioner av bolagets vinst eller förlust inte är förenligt med aktiebolagslagen.

Som en del av en revision enligt god revisions sed i Sverige använder vi professionellt omdöme och har en professionellt skeptisk inställning under hela revisionen. Granskningen av förvaltningen och förslaget till dispositioner av bolagets vinst eller förlust grundar sig främst på revisioner av räkenskaperna. Vilka tillkommande granskningsåtgärder som utförs baseras på vår professionella bedömning med utgångspunkt i risk och väsentlighet. Det innebär att vi fokuserar granskningen på sådana åtgärder, områden och förhållanden som är väsentliga för verksamheten och där avsteg och överträdelser skulle ha särskild betydelse för bolagets situation. Vi går igenom och prövar fattade beslut, beslutsunderlag, vidtagna åtgärder och andra förhållanden som är relevanta för vårt uttalande om ansvarsfrihet. Som underlag för vårt uttalande om styrelsens förslag till dispositioner beträffande bolagets vinst eller förlust har vi granskat styrelsens motiverade yttrande samt ett urval av underlagen för detta för att kunna bedöma om förslaget är förenligt med aktiebolagslagen.

Borås den 13 juni 2024

Ernst & Young AB

Peter Emanuelsson
Auktoriserad revisor