

Årsredovisning

för

Hellaskurd AB

556690-0840

Räkenskapsåret

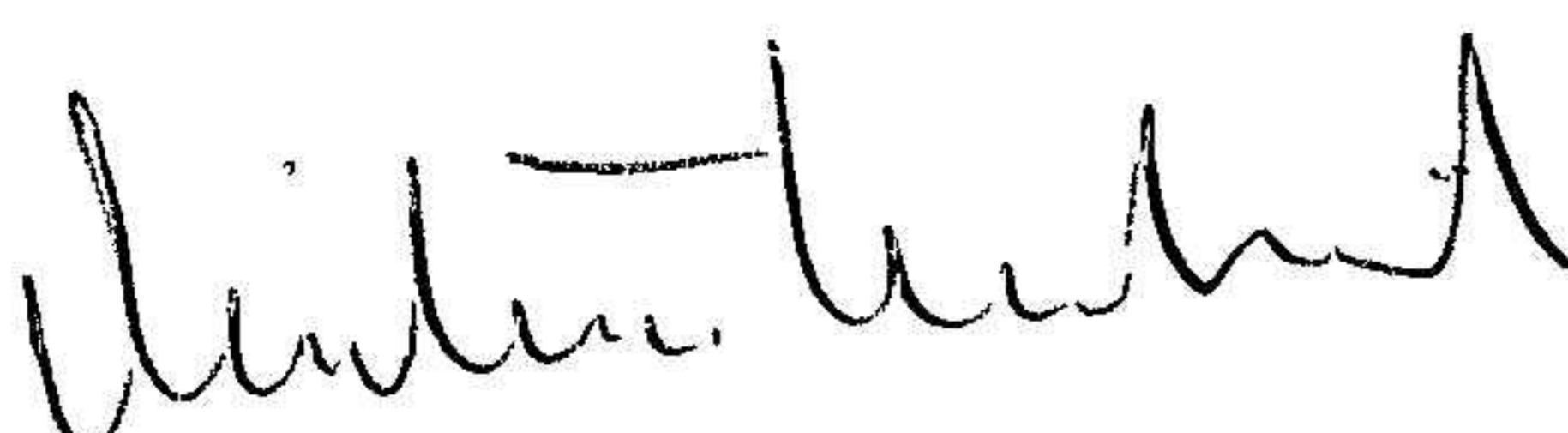
2023-09-01 – 2024-08-31

Fastställelseintyg

Undertecknad styrelseledamot i Hellaskurd AB intygar att resultaträkningen och balansräkningen i årsredovisningen har fastställts på årsstämma den 25 februari 2025. Årsstämman beslutade att godkänna styrelsens förslag till resultatdisposition.

Jag intygar också att innehållet i årsredovisningen och revisionsberättelsen stämmer överens med originalen.

Halmstad den 25 februari 2025


Müslüm Karakurt

Årsredovisning

för

Hellaskurd AB

556690-0840

Räkenskapsåret

2023-09-01 – 2024-08-31

Styrelsen för Hellaskurd AB avger följande årsredovisning för räkenskapsåret
2023-09-01 – 2024-08-31.

Årsredovisningen är upprättad i svenska kronor, SEK. Om inte annat särskilt anges, redovisas alla belopp i hela kronor (kr). Uppgifter inom parentes avser föregående år.

Förvaltningsberättelse

Verksamheten

Bolaget ska bedriva restaurang, bar och café ävensom idka därmed förenlig verksamhet
Företaget har sitt säte i HALMSTAD.

Flerårsöversikt (tkr)	2023/24	2022/23	2021/22	2020/21
Nettoomsättning	3 098	2 961	2 674	2 332
Resultat efter finansiella poster	-19	3	-85	-102
Soliditet (%)	26	31	32	40

Förändringar i eget kapital

	Aktie-	Balanserat	Årets	Totalt
		resultat	resultat	
Belopp vid årets ingång	100 000	28 936	2 500	131 436
Disposition enligt beslut av årsstämman:				
Balanseras i ny räkning		2 500	-2 500	0
Årets resultat			-19 035	-19 035
Belopp vid årets utgång	100 000	31 436	-19 035	112 401

Villkorade, ännu ej återbetalda, aktieägartillskott uppgår per balansdagen till 24 000 kr (24 000 kr).

Resultatdisposition

Styrelsen föreslår att till förfogande stående vinstmedel (kronor):

balanserad vinst	31 437
årets förlust	-19 035
	12 402
disponeras så att	
i ny räkning överföres	12 402
	12 402

Företagets resultat och ställning i övrigt framgår av efterföljande resultat- och balansräkning med noter.

Resultaträkning

Not
1

2023-09-01
-2024-08-31

2022-09-01
-2023-08-31

Rörelseintäkter, lagerförändringar m. m.

Nettoomsättning		3 097 679	2 960 644
Övriga rörelseintäkter		75 408	75 808
Summa rörelseintäkter, lagerförändringar m.m.		3 173 087	3 036 452

Rörelsekostnader

Handelsvaror		-960 062	-858 214
Övriga externa kostnader		-807 250	-808 605
Personalkostnader	2	-1 426 090	-1 368 004
Summa rörelsekostnader		-3 193 402	-3 034 823
Rörelseresultat		-20 315	1 629

Finansiella poster

Övriga ränteintäkter och liknande resultatposter		1 338	123
Räntekostnader och liknande resultatposter		-58	748
Summa finansiella poster		1 280	871
Resultat efter finansiella poster		-19 035	2 500

Resultat före skatt -19 035 2 500

Årets resultat -19 035 2 500

2025032601903

1/12

Balansräkning

Not
1

2024-08-31

2023-08-31

TILLGÅNGAR

Anläggningstillgångar

Materiella anläggningstillgångar

Inventarier, verktyg och installationer

3

12 000

12 000

Summa materiella anläggningstillgångar

12 000

12 000

Summa anläggningstillgångar

12 000

12 000

Omsättningstillgångar

Varulager m. m.

Råvaror och förnödenheter

94 401

90 961

Summa varulager

94 401

90 961

Kortfristiga fordringar

Övriga fordringar

93 209

80 641

Förutbetalda kostnader och upplupna intäkter

56 961

29 164

Summa kortfristiga fordringar

150 170

109 805

Kassa och bank

Kassa och bank

180 248

209 159

Summa kassa och bank

180 248

209 159

Summa omsättningstillgångar

424 819

409 925

SUMMA TILLGÅNGAR

436 819

421 925

Balansräkning

Not
1

2024-08-31

2023-08-31

EGET KAPITAL OCH SKULDER

Eget kapital

Bundet eget kapital

Aktiekapital

100 000

100 000

Summa bundet eget kapital

100 000

100 000

Fritt eget kapital

Balanserat resultat

31 437

28 936

Årets resultat

-19 035

2 500

Summa fritt eget kapital

12 402

31 436

Summa eget kapital

112 402

131 436

Långfristiga skulder

Övriga skulder

0

42 500

Summa långfristiga skulder

0

42 500

Kortfristiga skulder

Leverantörsskulder

64 401

21 639

Skatteskulder

32 023

32 023

Övriga skulder

212 993

152 072

Upplupna kostnader och förutbetalda intäkter

15 000

42 255

Summa kortfristiga skulder

324 417

247 989

SUMMA EGET KAPITAL OCH SKULDER

436 819

421 925

2025032601905

7/11

Noter

Not 1 Redovisningsprinciper

Allmänna upplysningar

Avskrivning

Tillämpade avskrivningstider:

Materiella anläggningstillgångar

Inventarier, verktyg och installationer 20 %

Nyckeltalsdefinitioner

Nettoomsättning

Rörelsens huvudintäkter, fakturerade kostnader, sidointäkter samt intäktskorrigeringar.

Resultat efter finansiella poster

Resultat efter finansiella intäkter och kostnader men före bokslutsdispositioner och skatter.

Soliditet (%)

Justerat eget kapital (eget kapital och obeskattade reserver med avdrag för uppskjuten skatt) i procent av balansomslutning.

Not 2 Medelantalet anställda


	2023-09-01 -2024-08-31	2022-09-01 -2023-08-31
Medelantalet anställda	4	3

Not 3 Inventarier, verktyg och installationer


Ej avskrivningsbara inventarier ingår med 12 TSEK.

	2024-08-31	2023-08-31
Ingående anskaffningsvärden	500 922	500 922
Utgående ackumulerade anskaffningsvärden	500 922	500 922
Ingående avskrivningar	-488 922	-488 922
Utgående ackumulerade avskrivningar	-488 922	-488 922
Utgående redovisat värde	12 000	12 000

Halmstad den 25 februari 2025


Müslüm Karakurt

Fotokopiens överensstämmelse
med originalet intygas:



TK