

Styrelsen och verkställande direktören för

REMONDIS Sweden AB

Org nr 556114-2810

får härmed avge

Årsredovisning och koncernredovisning


för räkenskapsåret 1 januari - 31 december 2023

<u>Innehåll:</u>	<u>sida</u>
Förvaltningsberättelse	2
Resultaträkning - koncernen	6
Balansräkning - koncernen	7
Resultaträkning - moderföretaget	10
Balansräkning - moderföretaget	11
Noter med redovisningsprinciper och bokslutskommentarer	14
Underskrifter	40

Fastställelseintyg

Undertecknad styrelseledamot i Remondis Sweden AB intygar att resultaträkningen och balansräkningen i årsredovisningen har fastställts på årsstämman 2024- **06-03**. Årsstämman beslutade att godkänna styrelsens förslag till hur vinsten ska fördelas. Jag intygar också att innehållet i årsredovisningen och revisionsberättelsen stämmer överens med originalen.

Göteborg 2024- **06-13**


John Andreasson

Styrelsen och verkställande direktören för

REMONDIS Sweden AB

Org nr 556114-2810

får härmed avge

Årsredovisning och koncernredovisning

för räkenskapsåret 1 januari - 31 december 2023

<u>Innehåll:</u>	<u>sida</u>
Förvaltningsberättelse	2
Resultaträkning - koncernen	6
Balansräkning - koncernen	7
Resultaträkning - moderföretaget	10
Balansräkning - moderföretaget	11
Noter med redovisningsprinciper och bokslutskommentarer	14
Underskrifter	40

REMONDIS Sweden AB

Org nr 556114-2810

Förvaltningsberättelse

Styrelsen och verkställande direktören för REMONDIS Sweden AB avger följande årsredovisning och koncernredovisning för räkenskapsåret 2023.

Allmänt om verksamheten

Med marknadens bästa kompetens levererar bolaget effektiva återvinningstjänster och sluter kretsloppet med kvalitetssäkrade råvaror. Bolaget driver såväl åkeriverksamhet som produktionsverksamhet på ett antal orter i Sverige. Produktionen innefattar processer för framtagande av sekundära råvaror med avancerad maskinell utrustning.

Utöver insamlingstjänster och upparbetning av material tillhandahålls enkla och smarta återvinningslösningar till alla typer av företag.

Förelaget har sitt säte i Göteborg.

Ägarförhållanden

Bolaget är helägt dotterbolag till REMONDIS International GmbH, Reg.nr 316/5957/0173 med säte i Lünen, Tyskland.

Utveckling av företagets verksamhet, resultat och ställning

	2023-01-01 - 2023-12-31	2022-01-01 - 2022-12-31
<i>Koncernen</i>		
Nettoomsättning (tkr)	1,820,999	1,872,115
Res. efter fin. poster (tkr)	14,189	54,781
Balansomslutning (tkr)	1,503,570	1,027,611
Avkastning på totalt kapital %	3	6
Avkastning på eget kapital %	3	24
Soliditet (%)	27	22
Kassalikviditet (%)	39	40
Antal anställda	492	469

Definitioner: se not 36

	2023-01-01 - 2023-12-31	2022-01-01 - 2022-12-31	2021-01-01 - 2021-12-31	2020-01-01 - 2020-12-31
<i>Moderföretaget</i>				
Nettoomsättning (tkr)	1,738,868	1,853,158	1,666,630	1,218,063
Res. efter fin. poster (tkr)	47,867	53,397	39,173	-19,681
Balansomslutning (tkr)	1,454,338	1,074,145	1,008,835	864,748
Avkastning på totalt kapital %	3	6	5	neg.
Avkastning på eget kapital %	5	24	20	neg.
Soliditet (%)	28	21	18	18
Antal anställda	479	467	450	404

Definitioner: se not 36

Väsentliga händelser under räkenskapsåret efter räkenskapsårets utgång

REMONDIS Sweden AB har under 2023 fortsatt arbete med att fullt integreras med REMONDIS globala standard och direktiv. Nu kan vi se att arbetet har slutförts enligt plan och integreringen har inneburit ett lyft för våra anläggningar men också större insyn i hur respektive distrikt bidrar till bolagets totala resultat.

2023 var ett år av stigande räntor vilket resulterade i högre räntekostnader för bolaget. Den allmänna konjunkturen har påverkat våra kunder, hela branschen och därmed oss med minskande volymer in på våra anläggningar. Bolaget har parerat volymminskningarna till en stor del, genom att koncentrera sig på effektiviseringar och genom fokus på nya affärer, samt lönsamma kunder.

Bolaget har under 2023 förvärvat två bolag. Järnmalmer AB (idag REMONDIS Järnmalmer AB), org. nr. 556106-1069, ett järn- och metallåtervinningsbolag med säte i Göteborg och REMONDIS AB, org nr. 556760-0159, tidigare dotterföretag till REMONDIS International GmbH dvs samma moderbolag som för REMONDIS Sweden AB. I 2023 beslutades att förvärva REMONDIS AB för att senare kunna fusionera bolagen till ett bolag. Remondis AB fusionerades med moderbolaget Remondis Sweden AB under slutet av april 2024.

Förväntad framtida utveckling samt väsentliga risker och osäkerhetsfaktorer

REMONDIS vision är att bli ledande inom den svenska återvinningsbranschen. För att uppnå detta krävs nöjda och trygga medarbetare, tydliga rutiner och struktur, goda kund- och leverantörsrelationer samt god lönsamhet.

Som ovan nämnt kommer vi fusionera två av våra bolag och på det sätt skapa en förutsättning för bättre och bredare kunderbjudande och service. Vi kommer fortsatt eftersträva att engagera och involvera samtliga anställda för att tillvarata personalens kunskaper och kompetenser, samt tillse att alla inom företaget strävar efter samma mål. Vi kommer att fortsätta stärka det lokala affärsmannskapet i kombination med tvärfunktionella kompetensfunktioner med målet att organiskt öka vår marknadsandel samt förbättra vår lönsamhet. Parallellt med detta fortsätter företagets arbete med att finna ytterligare potentiella förvärv.

Omvärldsfaktorer som resulterar i ökade kostnader och inflationen samt ränteläge har tvingat oss att anpassa verksamheten för att behålla vår lönsamhet. Samtidigt ser vi att energi- och drivmedelskostnader är en utmaning som bolaget måste anpassa sig till. Under 2023 hade vi volatila priser gällande råvaror vilket fortsatt ställer höga krav på vår organisation att hålla en hög lageromsättningshastighet för att minimera vår riskexponering. Bolagets fokus ligger på att upprätthålla underliggande lönsamhet.

En lagändring gällande förpacknings- och tidningsinsamling trädde i kraft per den 1 januari 2024. Lagändringen innebar för bolaget en förändring gällande motparter i serviceutöandet. Ansvaret för insamlingen har gått över till våra 290 kommuner i Sverige från tidigare en motpart (FTI). Under 2023 upphandlade samliga kommuner nya serviceavtal för att kunna uppfylla kravet enligt den nya lagstiftningen. Vi som bolag har deltagit i flera av dem och lyckats till en stor del vinna uppdragen där vi ser att vi kan leverera bra service.

Tillstånds- eller anmälningspliktig verksamhet enligt miljöbalken

REMONDIS Sweden AB är ett serviceföretag inom återvinningsbranschen. Bolaget samlar in och hanterar avfall såsom papper, plast, järn, metaller och elektronik för materialåtervinning, returträ och utsorterat brännbart avfall för energiåtervinning samt annat farligt avfall för vidare omhändertagande för att avgifta kretsloppet. Bolaget bedriver också handel med papper, plast, järn- och metallsrot. Som en aktör på denna marknad är REMONDIS en viktig del i att uppnå ett hållbart samhälle och en cirkulär ekonomi.

REMONDIS Sweden AB bedriver både tillståndspliktig och anmälningspliktig verksamhet enligt Miljöbalkens 9 kapitel. Utsläpp till luft, främst genom transporter, är en betydande miljöaspekt för REMONDIS. För att minska miljöbelastningen sker dagligen en omfattande planering av transporter i syfte att nå optimal körsträcka samt fyllnadsgrad. Metoder och stöd för detta utvecklas löpande. Uppföljning sker av andelen förnybart innehåll i inköpt drivmedel.

En annan identifierad miljöaspekt på våra avfallshanteringsanläggningar är risken för spridning av föroreningar i dagvatten till omkringliggande mark eller vattendrag och i vissa fall vidare till kommunala reningsverk. Dagvattenprovtagningar görs därför regelbundet enligt verksamhetsulövaens egenkontroll. Vid förhöjda värden vidtas åtgärder i form av förebyggande arbete uppströms samt anpassade tekniska lösningar för rening.

Brand är en identifierad risk med stor inverkan på både miljö, människa och egendom. Förebyggande brandskyddsarbete sker kontinuerligt.

Företagets ledningssystem är certifierat i enlighet med ISO 14001:2015, ISO 9001:2015 och ISO 45001:2018.

Hållbarhetsupplysningar

Hållbarhetsrapporten har publicerats på www.remondisrecycling.se

2024062521642

Eget kapital - koncernen

2022-12-31							
	Aktiekapital	Aktiekapital under registrering	Övrigt tillskjutet kapital	Reserver	Bal.res. inkl årets resultat	Innehav utan bestämmande inflytande	Summa eget kapital
Ingående balans	1,000	-	-	200	180,023	-	181,223
Årets resultat					37,100	-	37,100
<i>Transaktioner med ägare</i>							
Tillskott från moderbolag*		-	-	-	8,048	-	8,048
Summa	-	-	-	-	8,048	-	8,048
Vid årets utgång	1,000	-	-	200	225,171	-	226,371
* Posten avser transaktion med moderbolag där köpeskillingen för erhållna tillgångar understiger verkligt värde.							
2023-12-31							
	Aktiekapital	Aktiekapital under registrering	Övrigt tillskjutet kapital	Reserver	Bal.res. inkl årets resultat	Innehav utan bestämmande inflytande	Summa eget kapital
Ingående balans	1,000	-	-	200	225,171	-	226,371
Årets resultat					-1,767	-	-1,767
<i>Transaktioner med ägare</i>							
Aktieägartillskott erhållna			9,112				9,112
Pågående nyemission	-	300	171,498	-	-	-	171,798
Summa	-	300	180,610	-	-	-	180,910
Vid årets utgång	1,000	300	180,610	200	223,404	-	405,514

17 SL

Eget kapital - moderföretaget

2022-12-31	Bundet eget kapital			Fritt eget kapital			Summa eget kapital
	Aktiekapital	Aktiekapital under registrering	Reservfond	Överkursfond	Fond för verkligt värde	Bal.res. inkl årets resultat	
Ingående balans	1,000	-	200	-	-	141,175	142,375
Årets resultat						6,863	6,863
<i>Förändringar direkt mot eget kapital</i>							
Fusionsresultat						7,056	7,056
Summa	-	-	-	-	-	7,056	7,056
Vid årets utgång	1,000	-	200	-	-	155,094	156,294

2023-12-31	Bundet eget kapital			Fritt eget kapital			Summa eget kapital
	Aktiekapital	Aktiekapital under registrering	Reservfond	Överkursfond	Fond för verkligt värde	Bal.res. inkl årets resultat	
Ingående balans	1,000	-	200	-	-	155,094	156,294
Årets resultat						-14,772	-14,772
<i>Förändringar direkt mot eget kapital</i>							
Fusionsresultat						-653	-653
Summa	-	-	-	-	-	-653	-653
<i>Transaktioner med ägare</i>							
Aktieägarlillskott erhållna						9,112	9,112
Pågående nyomission		300	-	171,498	-	-	171,798
Summa	-	300	-	171,498	-	9,112	180,910
Vid årets utgång	1,000	300	200	171,498	-	148,781	321,779

Förslag till disposition av företagets vinst eller förlust

Styrelsen föreslår att fritt eget kapital, kronor 320 278 914, disponeras enligt följande:

Balanseras i ny räkning		320,278,914
	Summa	<u>320,278,914</u>

Vad beträffar koncernens och moderföretagets resultat och ställning i övrigt, hänvisas till efterföljande resultat- och balansräkningar med tillhörande noter.

AF 81

Resultaträkning - koncernen

<i>Belopp i kyr</i>	<i>Not</i>	<i>2023</i>	<i>2022</i>
Nettoomsättning	3	1,820,999	1,872,115
Övriga rörelseintäkter	4	8,901	15,405
		1,829,900	1,887,520
Rörelsens kostnader			
Råvaror och förnödenheter		-692,214	-830,648
Handelsvaror		-153,385	-97,095
Övriga externa kostnader	5	-483,841	-510,573
Personalkostnader	6	-346,881	-308,947
Av- och nedskrivningar av materiella och immateriella anläggningstillgångar		-105,169	-74,662
Övriga rörelsekostnader		-6,791	-2,461
Rörelseresultat	7	41,619	63,134
Resultat från finansiella poster			
Ränteintäkter och liknande resultatposter	8	933	460
Räntekostnader och liknande resultatposter	9	-28,363	-8,813
Resultat efter finansiella poster		14,189	54,781
Resultat före skatt		14,189	54,781
Skatt på årets resultat	11	-15,956	-17,681
Årets resultat		-1,767	37,100
Hänförligt till			
Moderföretagets aktieägare		-1,767	37,100
Innehav utan bestämmande inflytande		0	0

Balansräkning - koncernen

Belopp T/kr	Not	2023-12-31	2022-12-31
TILLGÅNGAR			
Anläggningstillgångar			
<i>Immateriella anläggningstillgångar</i>			
Koncessioner, patent, licenser, varumärken samt liknande rättigheter	12	7,728	1,623
Goodwill	13	268,220	99,814
		<u>275,948</u>	<u>101,437</u>
<i>Materiella anläggningstillgångar</i>			
Byggnader och mark	14	357,675	323,929
Nedlagda utgifter på annans fastighet	15	13,631	13,239
Maskiner och andra tekniska anläggningar	16	90,203	53,660
Inventarier och andra tekniska anläggningar	17	266,618	118,197
Pågående nyanläggningar och förskott avseende materiella anläggningstillgångar	18	27,424	64,095
		<u>755,551</u>	<u>573,120</u>
<i>Finansiella anläggningstillgångar</i>			
Andra långfristiga värdepappersinnehav	20,	588	–
Uppskjuten skattefordran	21	–	–
Andra långfristiga fordringar	22	149	32
		<u>737</u>	<u>32</u>
Summa anläggningstillgångar		1,032,236	674,589
Omsättningstillgångar			
<i>Varulager m m</i>			
Råvaror och förnödenheter		58,030	52,637
Färdiga varor och handelsvaror		12,582	2,412
		<u>70,612</u>	<u>55,049</u>
<i>Kortfristiga fordringar</i>			
Kundfordringar		307,617	212,137
Fordringar hos koncernföretag		5,904	1,410
Aktuell skattefordran		389	–
Övriga fordringar		4,032	7,168
Förutbetalda kostnader och upplupna intäkter	23	46,234	27,028
		<u>364,176</u>	<u>247,743</u>
<i>Kassa och bank</i>			
Kassa och bank		36,546	50,230
		<u>36,546</u>	<u>50,230</u>
Summa omsättningstillgångar		471,334	353,022
SUMMA TILLGÅNGAR		1,503,570	1,027,611

Balansräkning - koncernen

<i>Belopp i tkr</i>	<i>Not</i>	<i>2023-12-31</i>	<i>2022-12-31</i>
EGET KAPITAL OCH SKULDER			
<i>Eget kapital</i>	25		
Aktiekapital		1,000	1,000
Aktiekapital under registrering		300	-
Övrigt tillskjutet kapital		180,610	-
Reserver		200	200
Balanserat resultat inkl årets resultat		223,404	225,171
Eget kapital hänförligt till moderföretagets aktieägare		405,514	226,371
Innehav utan bestämmande inflytande		-	-
<i>Summa eget kapital</i>		405,514	226,371
<i>Avsättningar</i>			
Uppskjuten skatteskuld	21	65,391	48,735
Övriga avsättningar	27	-	591
		65,391	49,326
<i>Långfristiga skulder</i>	28		
Övriga skulder till kreditinstitut		-	502
		-	502
<i>Kortfristiga skulder</i>			
Skulder till kreditinstitut		541	1,019
Leverantörsskulder		217,577	182,060
Skulder till koncernföretag	28	628,026	449,548
Aktuell skatteskuld		-	8,518
Övriga skulder		45,239	7,850
Upplupna kostnader och förutbetalda intäkter	29	141,282	102,417
		1,032,665	751,412
SUMMA EGET KAPITAL OCH SKULDER		1,503,570	1,027,611

2024062521647

Kassaflödesanalys - koncernen

Belopp/Tkr	Not	2023	2022
Den löpande verksamheten			
Resultat efter finansiella poster	31	14,189	54,781
Justering för poster som inte ingår i kassaflödet	33	107,365	70,008
		<u>121,554</u>	<u>124,789</u>
Betald inkomstskatt		<u>-33,018</u>	<u>-12,929</u>
Kassaflöde från den löpande verksamheten före förändringar av rörelsekapital		88,536	111,860
<i>Kassaflöde från förändringar i rörelsekapital</i>			
Ökning(-)/Minskning(+) av varulager		-12,746	15,829
Ökning(-)/Minskning(+) av rörelsefordringar		-22,032	67,271
Ökning(+)/Minskning(-) av rörelseskulder		110,846	-24,590
Kassaflöde från den löpande verksamheten		<u>164,604</u>	<u>170,370</u>
Investeringsverksamheten			
Förvärv av materiella anläggningstillgångar		-135,858	-97,492
Avyttring av materiella anläggningstillgångar		2,184	5,919
Förvärv av immateriella anläggningstillgångar		-	-9,994
Förvärv av dotterföretag/rörelse, netto likvidpåverkan	33	-80,560	-25,290
Kassaflöde från investeringsverksamheten		<u>-214,234</u>	<u>-126,857</u>
Finansieringsverksamheten			
Erhållna aktieägarutskott		9,112	-
Förändring cashpool		29,059	-
Upptagna lån		-	40,000
Amortering av lån		-1,018	-52,439
Kassaflöde från finansieringsverksamheten		<u>37,153</u>	<u>-12,439</u>
Årets kassaflöde		-12,477	31,074
Likvida medel vid årets början		50,230	18,157
Kursdifferens i likvida medel		-1,207	999
Likvida medel vid årets slut	32	<u>36,546</u>	<u>50,230</u>

Handwritten initials/signature

Resultaträkning - moderföretaget

<i>Belopp i kr</i>	<i>Not</i>	<i>2023</i>	<i>2022</i>
Nettoomsättning	3	1,738,868	1,853,158
Övriga rörelseintäkter	4	7,347	15,304
		1,746,215	1,868,462
Rörelsens kostnader			
Råvaror och förnödenheter		-692,214	-818,042
Handelsvaror		-91,080	-97,095
Övriga externa kostnader	5	-477,616	-507,225
Personalkostnader	6	-340,966	-307,445
Av- och nedskrivningar av materiella och immateriella anläggningstillgångar		-89,681	-74,448
Övriga rörelsekostnader		-6,791	-2,461
Rörelseresultat	7	47,867	61,746
Resultat från finansiella poster			
Ränteintäkter och liknande resultatposter	8	1,460	460
Räntekostnader och liknande resultatposter	9	-28,899	-8,809
Resultat efter finansiella poster		20,428	53,397
Bokslutsdispositioner			
Bokslutsdispositioner, övriga	10	-27,422	-37,894
Resultat före skatt		-6,994	15,503
Skatt på årets resultat	11	-7,778	-8,640
Årets resultat		-14,772	6,863

Balansräkning - moderföretaget

Belopp i Tkr	Not	2023-12-31	2022-12-31
TILLGÅNGAR			
Anläggningstillgångar			
<i>Immateriella anläggningstillgångar</i>			
Koncessioner, patent, licenser, varumärken samt liknande rättigheter	12	6,510	1,623
Goodwill	13	69,926	89,736
		<u>76,436</u>	<u>91,359</u>
<i>Materiella anläggningstillgångar</i>			
Byggnader och mark	14	351,803	320,073
Nedlagda utgifter på annans fastighet	15	13,631	13,239
Maskiner och andra tekniska anläggningar	16	79,899	53,660
Inventarier, verktyg och installationer	17	163,553	118,197
Pågående nyanläggningar och förskott avseende materiella anläggningstillgångar	18	27,424	64,095
		<u>636,310</u>	<u>569,264</u>
<i>Finansiella anläggningstillgångar</i>			
Andelar i koncernföretag	19	384,113	55,771
Andra långfristiga värdepappersinnehav	20	588	-
Uppskjuten skattefordran	21	-	-
Andra långfristiga fordringar	22	32	32
		<u>384,733</u>	<u>55,803</u>
Summa anläggningstillgångar		1,097,479	716,426
Omsättningstillgångar			
<i>Varulager m m</i>			
Råvaror och förnödenheter		58,030	52,637
Färdiga varor och handelsvaror		3,454	2,412
		<u>61,484</u>	<u>55,049</u>
<i>Kortfristiga fordringar</i>			
Kundfordringar		231,750	212,000
Fordringar hos moderföretag		6,672	6,500
Aktuell skattefordran		6,142	-
Övriga fordringar		2,281	7,158
Förutbetalda kostnader och upplupna intäkter	23	36,974	27,013
		<u>283,819</u>	<u>252,671</u>
<i>Kassa och bank</i>			
Kassa och bank		11,556	49,999
		<u>11,556</u>	<u>49,999</u>
Summa omsättningstillgångar		356,859	357,719
SUMMA TILLGÅNGAR		1,454,338	1,074,145

Balansräkning - moderföretaget

Belopp i kr	Not	2023-12-31	2022-12-31
EGET KAPITAL OCH SKULDER			
<i>Eget kapital</i>	25		
<i>Bundet eget kapital</i>			
Aktiekapital	26	1,000	1,000
Aktiekapital under registrering		300	-
Reservfond		200	200
		<u>1,500</u>	<u>1,200</u>
<i>Frill eget kapital</i>			
Överkursfond		171,498	-
Balanserat resultat		163,553	148,231
Årets resultat		-14,772	6,863
		<u>320,279</u>	<u>155,094</u>
		321,779	156,294
<i>Obeskattade reserver</i>			
Akkumulerade överavskrivningar		92,623	70,560
Periodiseringsfonder		18,494	13,134
		<u>111,117</u>	<u>83,694</u>
<i>Avsättningar</i>			
Uppskjuten skatteskuld	21	35,647	35,968
Övriga avsättningar	27	-	591
		<u>35,647</u>	<u>36,559</u>
<i>Långfristiga skulder</i>	28		
Övriga skulder till kreditinstitut		-	502
		-	<u>502</u>
<i>Kortfristiga skulder</i>			
Skulder till kreditinstitut		502	1,019
Leverantörsskulder		178,460	182,058
Skulder till koncernföretag	28	673,310	500,891
Aktuell skatteskuld		-	2,959
Övriga skulder		30,687	7,809
Upplupna kostnader och förutbetalda intäkter	29	102,836	102,360
		<u>985,795</u>	<u>797,096</u>
SUMMA EGET KAPITAL OCH SKULDER		1,454,338	1,074,145

Kassaflödesanalys - moderföretaget

<i>Belopp i kr</i>		2023	2022
Den löpande verksamheten			
Resultat efter finansiella poster	31	20,428	53,397
Justering för poster som inte ingår i kassaflödet	33	91,439	68,443
		<u>111,867</u>	<u>121,840</u>
Betald inkomstskatt		<u>-22,691</u>	<u>-11,145</u>
Kassaflöde från den löpande verksamheten före förändringar av rörelsekapital		89,176	110,695
<i>Kassaflöde från förändringar i rörelsekapital</i>			
Ökning(-)/Minskning(+) av varulager		-6,435	7,456
Ökning(-)/Minskning(+) av rörelsefordringar		-29,359	37,648
Ökning(+)/Minskning(-) av rörelseskulder		191,979	27,490
Kassaflöde från den löpande verksamheten		<u>245,361</u>	<u>183,289</u>
Investeringsverksamheten			
Förvärv av materiella anläggningstillgångar		-135,858	-99,496
Avyttring av materiella anläggningstillgångar		1,925	4,259
Förvärv av immateriella anläggningstillgångar		-	-2,036
Förvärv av inkråm/rörelse, netto likvidpåverkan	33	-186,015	-25,325
Fusion, netto likvidpåverkan		198	-
Kassaflöde från investeringsverksamheten		<u>-319,750</u>	<u>-122,598</u>
Finansieringsverksamheten			
Erhållna aktieägartillskott		9,112	-
Förändring cashpool		29,059	-
Upptagna lån		-	40,000
Amortering av lån		-1,018	-52,439
Kassaflöde från finansieringsverksamheten		<u>37,153</u>	<u>-12,439</u>
Årets kassaflöde		-37,236	48,252
Likvida medel vid årets början		49,999	748
Kursdifferens i likvida medel		-1,207	999
Likvida medel vid årets slut	32	<u>11,556</u>	<u>49,999</u>

Noter

Belopp i kr om inget annat anges

Not 1 Redovisningsprinciper

Årsredovisningen har upprättats i enlighet med årsredovisningslagen, Bokföringsnämndens allmänna råd BFNAR 2012:1 Årsredovisning och koncernredovisning (K3).

Moderföretaget tillämpar samma redovisningsprinciper som koncernen utom i de fall som anges nedan under avsnittet "Redovisningsprinciper i moderföretaget". Redovisningsprinciperna är oförändrade jämfört med tidigare år.

Tillgångar, avsättningar och skulder har värderats till anskaffningsvärden om inget annat anges nedan.

Immateriella tillgångar

Övriga immateriella anläggningstillgångar

Övriga immateriella anläggningstillgångar som förvärvats är redovisade till anskaffningsvärde minskat med ackumulerade avskrivningar och nedskrivningar.

Utgifter för internt genererad goodwill och varumärken redovisas i resultaträkningen som kostnad när de uppkommer.

Avskrivningar

Avskrivning sker linjärt över tillgångens beräknade nyttjandeperiod. Avskrivningen redovisas som kostnad i resultaträkningen.

Förvärvade immateriella tillgångar

Koncessioner

Patent

Licenser

Goodwill

Nyttjandeperiod

5 år

5 år

5 år

5-10 år

Goodwill skrivs av enligt förväntad nyttjandeperiod vilket varierar mellan 5-10 år beroende på förvärv.

Materiella anläggningstillgångar

Materiella anläggningstillgångar redovisas till anskaffningsvärde minskat med ackumulerade avskrivningar och nedskrivningar. I anskaffningsvärdet ingår förutom inköpspriset även utgifter som är direkt hänförliga till förvärvet.

Tillkommande utgifter

Tillkommande utgifter som uppfyller tillgångskriteriet räknas in i tillgångens redovisade värde.

Utgifter för löpande underhåll och reparationer redovisas som kostnader när de uppkommer.

Avskrivningar

Avskrivning sker linjärt över tillgångens beräknade nyttjandeperiod eftersom det återspeglar den förväntade förbrukningen av tillgångens framtida ekonomiska fördelar. Avskrivningen redovisas som kostnad i resultaträkningen.

Nyttjandeperiod

Byggnader och markanläggning

20-60 år

Nedlagda utgifter på annans fastighet

20 år

Maskiner och andra tekniska anläggningar

5-10 år

Inventarier, verktyg och installationer

5-10 år

Byggnaderna består av ett antal komponenter med olika nyttjandeperioder. Huvudindelningen är byggnader och mark. Ingen avskrivning sker på komponenten mark vars nyttjandeperiod bedöms som obegränsad. Byggnaderna består av flera komponenter vars nyttjandeperiod varierar.

Följande huvudgrupper av komponenter har identifierats och ligger till grund för avskrivningen på byggnader:

- Stomme

60 år

- Tak

25 år

- Fasad

33 år

- Inre konstruktion

25 år

- Installationer; värme, el, VVS, ventilation mm

20 år

REMONDIS Sweden AB

Org nr 556114-2810

2024062521653

Nedskrivningar - materiella anläggningstillgångar samt andelar i koncernföretag koncernföretag

Vid varje balansdag bedöms om det finns någon indikation på att en tillgångs värde är lägre än dess redovisade värde. Om en sådan indikation finns, beräknas tillgångens återvinningsvärde.

Återvinningsvärdet är det högsta av verkligt värde med avdrag för försäljningskostnader och nyttjandevärde. Vid beräkning av nyttjandevärdet beräknas nuvärdet av de framtida kassaflöden som tillgången väntas ge upphov till i den löpande verksamheten samt när den avyttras eller utangeras. Den diskonteringsränta som används är före skatt och återspeglar marknadsmässiga bedömningar av pengars tidsvärde och de risker som avser tillgången. En tidigare nedskrivning återförs endast om de skäl som låg till grund för beräkningen av återvinningsvärdet vid den senaste nedskrivningen har förändrats.

Leasing

Leasetagare

Alla leasingavtal har klassificerats som finansiella eller operationella leasingavtal. Ett finansiellt leasingavtal är ett leasingavtal enligt vilka de risker och fördelar som är förknippade med att äga en tillgång i allt väsentligt överförs från leasegivaren till leasetagaren. Ett operationellt leasingavtal är ett leasingavtal som inte är ett finansiellt leasingavtal.

Finansiella leasingavtal

Rättigheter och skyldigheter enligt finansiella leasingavtal redovisas som tillgång och skuld i balansräkningen. Vid det första redovisningstillfället värderas tillgången och skulden till det lägsta av tillgångens verkliga värde och nuvärdet av minimileaseavgifterna. Utgifter som är direkt hänförliga till ingående och upplägg av leasingavtalet läggs till det belopp som redovisas som tillgång.

Efter det första redovisningstillfället fördelas minimileaseavgifterna på ränta och amortering av skulden enligt effektivräntemetoden. Variabla avgifter redovisas som kostnader det räkenskapsår de uppkommit.

Den leasade tillgången skrivs av över leasingperioden.

Operationella leasingavtal

Leasingavgifterna enligt operationella leasingavtal, inklusive förhöjd förstagångshyra men exklusive utgifter för tjänster som försäkring och underhåll, redovisas som kostnad linjärt över leasingperioden.

Samtliga leasingavtal redovisas som operationella.

Utländsk valuta

Poster i utländsk valuta

Monetära poster i utländsk valuta räknas om till balansdagens kurs. Icke-monetära poster räknas inte om utan redovisas till kursen vid anskaffningstillfället.

Valutakursdifferenser som uppkommer vid reglering eller omräkning av monetära poster redovisas i resultaträkningen det räkenskapsår de uppkommer.

A 4

REMONDIS Sweden AB

Org nr 556114-2810

Varulager

Varulagret är upptaget till det lägsta av anskaffningsvärdet och nettoförsäljningsvärdet. Därvid har inkuransrisk beaktats. Anskaffningsvärdet beräknas enligt först in- först ut- principen.

I anskaffningsvärdet ingår förutom utgifter för inköp även utgifter för att bringa varorna till deras aktuella plats och skick.

För homogena varugrupper tillämpas kollektiv värdering.

Finansiella tillgångar och skulder

Finansiella tillgångar och skulder redovisas i enlighet med kapitel 11 (Finansiella instrument värderade utifrån anskaffningsvärdet) i BFNAR 2012:1.

Redovisning i och borttagande från balansräkningen

En finansiell tillgång eller finansiell skuld tas upp i balansräkningen när företaget blir part i instrumentets avtalsmässiga villkor. En finansiell tillgång tas bort från balansräkningen när den avtalsenliga rätten till kassaflödet från tillgången har upphört eller reglerats. Detsamma gäller när de risker och fördelar som är förknippade med innehavet i allt väsentligt överförs till annan part och företaget inte längre har kontroll över den finansiella tillgången. En finansiell skuld tas bort från balansräkningen när den avtalade förpliktelsen fullgjorts eller upphört.

Värdering av finansiella tillgångar

Finansiella tillgångar värderas vid första redovisningstillfället till anskaffningsvärde, inklusive eventuella transaktionsutgifter som är direkt hänförliga till förvärvet av tillgången.

Finansiella omsättningstillgångar värderas efter första redovisningstillfället till det lägsta av anskaffningsvärdet och nettoförsäljningsvärdet på balansdagen.

Kundfordringar och övriga fordringar som utgör omsättningstillgångar värderas individuellt till det belopp som beräknas inflyta.

Finansiella anläggningstillgångar värderas efter första redovisningstillfället till anskaffningsvärde med avdrag för eventuella nedskrivningar och med tillägg för eventuella uppskrivningar.

Räntebärande finansiella tillgångar värderas till upplupet anskaffningsvärde med tillämpning av effektivräntemetoden.

Vid värdering till lägsta värdets princip respektive vid bedömning av nedskrivningsbehov anses företagets finansiella instrument som innehåser för riskspridning ingå i en värdepappersportfölj och värderas därför som en post.

Derivalinstrument som utgör finansiella tillgångar och för vilka säkringsredovisning inte har tillämpats (se nedan) värderas efter det första redovisningstillfället till det lägsta av anskaffningsvärdet och nettoförsäljningsvärdet på balansdagen.

Värdering av finansiella skulder

Finansiella skulder värderas till upplupet anskaffningsvärde. Utgifter som är direkt hänförliga till upptagande av lån korrigerar lånets anskaffningsvärde och periodiseras enligt effektivräntemetoden.

2024062521654

A 8

REMONDIS Sweden AB

Org nr 556114-2810

Ersättningar till anställda

Ersättningar till anställda efter avslutad anställning

Klassificering

Planer för ersättningar efter avslutad anställning klassificeras som antingen avgiftsbestämda eller förmånsbestämda.

Vid avgiftsbestämda planer betalas fastställda avgifter till ett annat företag, normalt ett försäkringsföretag, och företaget har inte längre någon förpliktelse till den anställde när avgiften är betald. Storleken på den anställdes ersättningar efter avslutad anställning är beroende av de avgifter som har betalats och den kapitalavkastning som avgifterna ger.

Vid förmånsbestämda planer har företaget en förpliktelse att lämna de överenskomna ersättningarna till nuvarande och tidigare anställda. Företaget bär i allt väsentligt dels risken att ersättningarna kommer att bli högre än förväntat (aktuariell risk), dels risken att avkastningen på tillgångarna avviker från förväntningarna (investeringsrisk). Investeringsrisk föreligger även om tillgångarna är överförda till ett annat företag.

Avgiftsbestämda planer

Avgifterna för avgiftsbestämda planer redovisas som kostnad. Obetalda avgifter redovisas som skuld.

Pensionsförpliktelser

Bolagets samtliga pensionsplaner är avgiftsbestämda. En avgiftsbestämd pensionsplan är en pensionsplan enligt vilken bolaget betalar fasta avgifter till en separat juridisk enhet. Bolaget har inte några rättsliga eller informella förpliktelser att betala ytterligare avgifter om denna juridiska enhet inte har tillräckliga tillgångar för att betala alla ersättningar till anställda som hänger samman med de anställdas tjänstgöring under innevarande eller tidigare perioder.

För avgiftsbestämda pensionsplaner betalar bolaget avgifter till offentligt eller privat administrerade pensionsförsäkringsplaner på obligatorisk, avtalsenlig eller frivillig basis. Bolaget har inga ytterligare betalningsförpliktelser när avgifterna väl är betalda. Avgifterna redovisas som personalkostnader när de förfaller till betalning. Förutbetalda avgifter redovisas som en tillgång i den utsträckning som kontant återbetalning eller minskning av framtida betalningar kan komma bolaget tillgodo.

2024062521655

A S

REMONDIS Sweden AB

Org nr 556114-2810

2024062521656

Skatt

Skatt på årets resultat i resultaträkningen består av aktuell skatt och uppskjuten skatt. Aktuell skatt är inkomstskatt för innevarande räkenskapsår som avser årets skattepliktiga resultat och den del av tidigare räkenskapsårs inkomstskatt som ännu inte har redovisats. Uppskjuten skatt är inkomstskatt för skattepliktigt resultat avseende framtida räkenskapsår till följd av tidigare transaktioner eller händelser.

Uppskjuten skatteskuld redovisas för alla skattepliktiga temporära skillnader, dock inte för temporära skillnader som härrör från första redovisningen av goodwill. Uppskjuten skattefordran redovisas för avdragsgilla temporära skillnader och för möjligheten att i framtiden använda skattemässiga underskottsavdrag. Värderingen baseras på hur det redovisade värdet för motsvarande tillgång eller skuld förväntas återvinnas respektive regleras. Beloppen baseras på de skattesatser och skatteregler som är beslutade per balansdagen och har inte nuvärdeberäknats.

En uppskjuten skatteskuld eller uppskjuten skattefordran får inte redovisas för temporära skillnader som härrör från ej överförda vinstmedel från utländska dotterföretag, filialer, intresseföretag eller gemensamt styrda företag, om det inte är uppenbart att den temporära skillnaden kommer att återföras inom en överskådlig framtid.

Uppskjutna skatteskulder som uppstått vid rena substansförvärv nuvärdeberäknas om värdet på den uppskjutna skatteskulden är en väsentlig del av affärsuppgörelsen och det finns ett dokumenterat samband mellan köpeskillingen och köparens värdering av den uppskjutna skatteskulden. Ett rent substansförvärv är ett förvärv av andelar i företag där huvudsakliga identifierbara tillgångar är byggnader och mark samt där köpeskillingen så gott som uteslutande avser tillgången med avdrag för fastighetslån och uppskjuten skatt.

Uppskjutna skatteskulder eller uppskjutna skattefordringar för temporära skillnader som hänför sig till investering i dotterföretag, filialer, intresseföretag eller gemensamt styrda företag redovisas inte om tidpunkten för återföring av de temporära skillnaderna kan styras och det inte är uppenbart att den temporära skillnaden kommer att återföras inom en överskådlig framtid.

Uppskjutna skattefordringar har värderats till högst det belopp som sannolikt kommer att återvinnas baserat på innevarande och framtida skattepliktiga resultat. Värderingen omprövas varje balansdag.

I koncernbalansräkningen delas obeskattade reserver upp på uppskjuten skatt och eget kapital.

Avsättningar

En avsättning redovisas i balansräkningen när företaget har en legal eller informell förpliktelse till följd av en inträffad händelse och det är sannolikt att ett utflöde av resurser krävs för att reglera förpliktelsen och en tillförlitlig uppskattning av beloppet kan göras.

Vid första redovisningstillfället värderas avsättningar till den bästa uppskattningen av det belopp som kommer att krävas för att reglera förpliktelsen på balansdagen. Avsättningarna omprövas varje balansdag.

Avsättningen redovisas till nuvärdet av de framtida betalningar som krävs för att reglera förpliktelsen.

Eventualförpliktelser

En eventualförpliktelse är:

- En möjlig förpliktelse som till följd av inträffade händelser och vars förekomst endast kommer att bekräftas av en eller flera osäkra framtida händelser, som inte helt ligger inom företagets kontroll, inträffar eller uteblir, eller
- En befintlig förpliktelse till följd av inträffade händelser, men som inte redovisas som skuld eller avsättning eftersom det inte är sannolikt att ett utflöde av resurser kommer att krävas för att reglera förpliktelsen eller förpliktelsens storlek inte kan beräknas med tillräcklig tillförlitlighet.

Eventualförpliktelser är en sammanfattande beteckning för sådana garantier, ekonomiska åtaganden och eventuella förpliktelser som inte tas upp i balansräkningen.

REMONDIS Sweden AB

Org nr 556114-2810

Intäkter

Det inflöde av ekonomiska fördelar som företaget erhållit eller kommer att erhålla för egen räkning redovisas som intäkt. Intäkter värderas till verkliga värdet av det som erhållits eller kommer att erhållas, med avdrag för rabatter.

Försäljning av varor

Vid försäljning av varor redovisas intäkten vid leverans.

Vid försäljning av varor redovisas en intäkt när följande kriterier är uppfyllda:

- De ekonomiska fördelarna som är förknippade med transaktionen sannolikt kommer att tillfalla företaget,
- Inkomsten kan beräknas på ett tillförlitligt sätt,
- Företaget har överfört de väsentliga riskerna och fördelarna som är förknippade med varornas ägande till köparen,
- Företaget har inte längre ett sådant engagemang i den löpande förvaltningen som vanligtvis förknippas med ägande och utövar inte heller någon reell kontroll över de sålda varorna, samt
- De utgifter som har uppkommit eller förväntas uppkomma till följd av transaktionen kan beräknas på ett tillförlitligt sätt.

Ränta och utdelning

Intäkt redovisas när de ekonomiska fördelarna som är förknippade med transaktionen sannolikt kommer att tillfalla företaget samt när inkomsten kan beräknas på ett tillförlitligt sätt.

Ränta redovisas som intäkt enligt effektivräntemetoden.

Utdelning redovisas när behörigt organ har fattat beslut om att utdelning ska lämnas.

Utdelning redovisas när ägarens rätt att erhålla betalningen har säkerställts.

Koncernredovisning**Dotterföretag**

Dotterföretag är företag i vilka moderföretaget direkt eller indirekt innehar mer än 50 % av rösttalet eller på annat sätt har ett bestämmande inflytande. Bestämmande inflytande innebär en rätt att utforma ett företags finansiella och operativa strategier i syfte att erhålla ekonomiska fördelar. Redovisningen av rörelseförvärv bygger på enhetssynen. Det innebär att förvärvsanalysen upprättas per den tidpunkt då förvärvaren får bestämmande inflytande. Från och med denna tidpunkt ses förvärvaren och den förvärvade enheten som en redovisningsenhet. Tillämpningen av enhetssynen innebär vidare att alla tillgångar (inklusive goodwill) och skulder samt intäkter och kostnader medräknas i sin helhet även för delägda dotterföretag.

Anskaffningsvärdet för dotterföretag beräknas till summan av verkligt värde vid förvärvstidpunkten för erlagda tillgångar med tillägg av uppkomna och övertagna skulder samt emitterade eget kapitalinstrument, utgifter som är direkt hänförliga till rörelseförvärvet samt eventuell tilläggsköpeskilling. I förvärvsanalysen fastställs det verkliga värdet, med några undantag, vid förvärvstidpunkten av förvärvade identifierbara tillgångar och övertagna skulder samt minoritetsintresse. Minoritetsintresse värderas till verkligt värde vid förvärvstidpunkten. Från och med förvärvstidpunkten inkluderas i koncernredovisningen det förvärvade företagets intäkter och kostnader, identifierbara tillgångar och skulder liksom eventuell uppkommen goodwill eller negativ goodwill.

REMONDIS Sweden AB

Org nr 556114-2810

Goodwill

Koncernmässig goodwill uppkommer när anskaffningsvärdet vid förvärv av andelar i dotterföretag överstiger det i förvärvsanalysen fastställda värdet på det förvärvade företagens identifierbara nettotillgångar. Goodwill redovisas till anskaffningsvärde med avdrag för ackumulerade avskrivningar och eventuell nedskrivning.

Tilläggsköpeskillning

Är det vid förvärvstidpunkten sannolikt att köpeskillningen kommer att justeras vid en senare tidpunkt och beloppet kan uppskattas på ett tillförlitligt sätt, ska beloppet ingå i det beräknade slutliga anskaffningsvärdet för den förvärvade enheten.

Justering av värdet på tilläggsköpeskillning inom tolv månader från förvärvstidpunkten påverkar goodwill/ negativ goodwill. Justering senare än tolv månader efter förvärvstidpunkten redovisas i koncernresultaträkningen.

Justering av förvärvsanalys

I det fall förutsättningarna för förvärvsanalysen är ofullständiga justeras denna för att bättre återspegla faktiska förhållanden vid förvärvstidpunkten. Justeringarna görs retroaktivt inom tolv månader efter förvärvstidpunkten. Justeringar senare än tolv månader efter förvärvstidpunkten redovisas som en ändrad uppskattning och bedömning.

Förändringar i ägarandel

Vid förvärv av ytterligare andelar i företag som redan är dotterföretag upprättas inte någon ny förvärvsanalys eftersom moderföretaget redan har bestämmande inflytande. Eftersom förändringar i innehavet i företag som är dotterföretag enbart är en transaktion mellan ägarna redovisas inte någon vinst eller förlust i resultaträkningen utan effekten av transaktionen redovisas enbart i eget kapital.

Vid förvärv av ytterligare andelar i ett företag så att företaget blir dotterföretag upprättas en förvärvsanalys. De sedan tidigare ägda andelarna anses avyttrade. Andelar i ett dotterföretag har förvärvats. Vinst eller förlust, beräknad som skillnaden mellan verkligt värde och koncernmässigt redovisat värde, ska redovisas i koncernresultaträkningen.

Avyttras andelar i ett dotterföretag eller bestämmande inflytande upphör på annat sätt, anses andelarna som avyttrade i koncernredovisningen och vinst eller förlust vid avyttringen redovisas i koncernresultaträkningen. Om andelar finns kvar efter att bestämmande inflytande har upphört redovisas dessa med det verkliga värdet vid förvärvstidpunkten som anskaffningsvärde.

2024062521658

A 8

Eliminering av transaktioner mellan koncernföretag, intresseföretag och gemensamt styrda företag

Koncerninterna fordringar och skulder, intäkter och kostnader och orealiserade vinster eller förluster som uppkommer vid transaktioner mellan koncernföretag elimineras i sin helhet. Orealiserade vinster som uppkommer vid transaktioner med intresseföretag elimineras i den utsträckning som motsvarar koncernens ägarandel i företaget. Orealiserade förluster elimineras på samma sätt som orealiserade vinster, men endast i den utsträckning det inte finns någon indikation på något nedskrivningsbehov.

Redovisningsprinciper i moderföretaget

Redovisningsprinciperna i moderföretaget överensstämmer med de ovan angivna redovisningsprinciperna i koncernredovisningen utom i nedanstående fall.

Andelar i dotterföretag, intresseföretag och gemensamt styrda företag

Andelar i dotterföretag, intresseföretag och gemensamt styrda företag redovisas till anskaffningsvärde minskat med ackumulerade nedskrivningar. I anskaffningsvärdet ingår förutom inköpspriset även utgifter som är direkt hänförliga till förvärvet.

Skatt

I moderföretaget särredovisas inte uppskjuten skatt som är hänförlig till obeskattade reserver.

Anteciperad utdelning

Eftersom moderföretaget innehar mer än hälften av rösterna för samtliga andelar i dotterföretaget redovisas utdelning när rätten att få utdelning bedöms som säker och kan beräknas på ett tillförlitligt sätt.

Koncernbidrag och aktieägartillskott

Koncernbidrag som erhållits/lämnats redovisas som en bokslutsdisposition i resultaträkningen. Det erhållna/lämnade koncernbidraget har påverkat företagets aktuella skatt.

Aktieägartillskott som lämnas utan att emitterade aktier eller andra egetkapitalinstrument erhållits i utbyte redovisas i balansräkningen som en ökning av andelens redovisade värde.

Aterbetalda aktieägartillskott redovisas i balansräkningen som en minskning av andelens redovisade värde.

Fusion

Fusionen mellan dotterföretagen har redovisats i enlighet med BFNAR 2020:5 "Redovisning av fusion". Koncernvärdemetoden har tillämpats vilket innebär att moderföretaget har redovisat de fusionerade dotterföretagens tillgångar och skulder till de värden dessa hade i koncernredovisningen.

Not 2 Uppskattningar och bedömningar

Inga bedömningar eller uppskattningar har gjorts som har betydande effekt på de redovisade beloppen i den finansiella rapporten eller skulle innebära en betydande risk för en väsentlig justering av de redovisade värdena för tillgångar och skulder under nästa räkenskapsår.

2024062521660

Not 3 **Nettoomsättning per rörelsegren och geografisk marknad**

	2023	2022
<i>Koncernen</i>		
<i>Nettoomsättning per geografisk marknad</i>		
Sverige	1,568,035	1,572,938
Europa	252,964	298,799
Övriga världen	—	378
	1,820,999	1,872,115
	2023	2022
<i>Moderföretaget</i>		
<i>Nettoomsättning per geografisk marknad</i>		
Sverige	1,485,904	1,553,981
Europa	252,964	298,799
Övriga världen	—	378
	1,738,868	1,853,158

Not 4 **Övriga rörelseintäkter**

	2023	2022
<i>Koncernen</i>		
Realisationsvinster	4,587	5,521
Erhållna stöd	1,211	6,836
Övrigt	3,103	3,048
	8,901	15,405
<i>Moderföretaget</i>		
Realisationsvinster	4,547	5,521
Erhållna stöd	1,125	6,836
Övrigt	1,675	2,947
	7,347	15,304

Not 5 **Arvode och kostnadsersättning till revisorer**

	2023	2022
<i>Koncern</i>		
<i>KPMG AB</i>		
Revisionsuppdrag	1,200	1,449
<i>Övriga revisorer</i>		
Revisionsuppdrag	175	60
<i>Moderföretag</i>		
<i>KPMG AB</i>		
Revisionsuppdrag	1,200	1,449

Med revisionsuppdrag avses granskning av årsredovisningen och bokföringen samt styrelsens och verkställande direktörens förvaltning, övriga arbetsuppgifter som det ankommer på företagets revisor att utföra samt rådgivning eller annat biträde som förädlas av iakttagelser vid sådan granskning eller genomförandet av sådana övriga arbetsuppgifter.

Detta inkluderar övriga arbetsuppgifter som det ankommer på bolagets revisor att utföra samt rådgivning eller annat biträde som förädlas av iakttagelser vid sådan granskning eller genomförandet av sådana övriga arbetsuppgifter.

REMONDIS Sweden AB

Org nr 556114-2810

2024062521661

Not 6 Anställda, personalkostnader och arvoden till styrelse

Medelantalet anställda	2023		2022	
		varav män		varav män
Moderföretaget				
Sverige	479	79%	467	82%
Totalt i moderföretaget	479	79%	467	82%
Dotterföretag				
Sverige	13	77%	2	100%
Totalt i dotterföretag	13	77%	2	100%
Koncernen totalt	492	79%	469	82%

Redovisning av könsfördelning bland ledande befattningshavare

	2023-12-31 Andel kvinnor	2022-12-31 Andel kvinnor
Moderföretaget		
Styrelsen	0%	0%
Övriga ledande befattningshavare	10%	16%
Koncernen totalt		
Styrelsen	0%	0%
Övriga ledande befattningshavare	10%	16%

Löner och andra ersättningar samt sociala kostnader, inklusive pensionskostnader

	2023		2022	
	Löner och ersättningar	Sociala kostnader	Löner och ersättningar	Sociala kostnader
Moderföretaget (varav pensionskostnad)	233,124 1)	94,136 (21,723)	205,432 1)	87,239 (23,744)
Dotterföretag (varav pensionskostnad)	4,278	1,617 (288)	854	356 (63)
Koncernen totalt (varav pensionskostnad)	237,402 2)	95,753 (22,011)	206,286 2)	87,595 (23,807)

1) Av moderföretagets pensionskostnader avser 935 (f.å. 2 847) företagets VD och styrelse. Företagets utestående pensionsförpliktelser till dessa uppgår till 0 (f.å. 0).

2) Av koncernens pensionskostnader avser 935 (f.å. 2 847) företagets VD och styrelse. Koncernens utestående pensionsförpliktelser till dessa uppgår till 0 (f.å. 0).

Löner och andra ersättningar fördelade mellan styrelseledamöter m.fl. och övriga anställda

	2023		2022	
	Styrelse och VD	Övriga anställda	Styrelse och VD	Övriga anställda
Moderföretaget (varav tantiem o.d.)	2,948 (806)	230,176	3,450 (1,296)	201,982
Dotterföretag (varav tantiem o.d.)	500 (-)	3,778	- (-)	854
Koncernen totalt (varav tantiem o.d.)	3,448 (806)	233,954	3,450 (1,296)	202,836

Avgångsvederlag

För VD löper anställningsavtalet med en uppsägningstid om 12 månader från bolagets sida och 6 månader från VDs sida.

REMONDIS Sweden AB

Org nr 556114-2810

2024062521662

Not 7 **Operationell leasing****Leasingavtal där företaget är leasetagare***Koncern**Framtida minimileaseavgifter avseende icke uppsägningsbara operationella leasingavtal*

Inom ett år

Mellan ett och fem år

Senare än fem år

2023-12-312022-12-31

28,339

23,669

32,449

20,629

17,379

-

78,16644,29820232022

Räkenskapsårets kostnadsförda leasingavgifter

22,098

28,746

Räkenskapsårets kostnadsförda lokalkostnader

13,353

13,410

*Moderföretaget**Framtida minimileaseavgifter avseende icke uppsägningsbara operationella leasingavtal*

Inom ett år

Mellan ett och fem år

Senare än fem år

2023-12-312022-12-31

28,276

23,669

34,141

20,629

17,379

-

79,79644,29820232022

Räkenskapsårets kostnadsförda leasingavgifter

21,887

28,746

Räkenskapsårets kostnadsförda lokalkostnader

13,290

13,410

Not 8 **Ränteintäkter och liknande resultatposter**20232022*Koncernen*

Ränteintäkter, koncernföretag

123

245

Ränteintäkter, övriga

810

215

933460*Moderföretaget*

Ränteintäkter, koncernföretag

1,223

245

Ränteintäkter, övriga

237

215

1,460460**Not 9** **Räntekostnader och liknande resultatposter**20232022*Koncernen*

Räntekostnader, koncernföretag

-27,115

-9,495

Räntekostnader, övriga

-770

-4

Valutakursdifferenser

-478

686

-28,363-8,813*Moderföretaget*

Räntekostnader, koncernföretag

-28,393

-9,495

Räntekostnader, övriga

-506

-

Valutakursdifferenser

-

686

-28,899-8,809

A S

REMONDIS Sweden AB

Org nr 556114-2810

2024062521663

Not 10 Bokslutsdispositioner, övriga

	2023	2022
Periodiseringsfond, årets avsättning	-5,360	-12,000
Periodiseringsfond, årets återföring	-	116
Förändring av överavskrivningar	-22,062	-26,010
	<u>-27,422</u>	<u>-37,894</u>

Not 11 Skatt på årets resultat

	2023	2022
<i>Koncernen</i>		
Aktuell skattekostnad	-11,470	-16,128
Uppskjuten skatt	-4,486	-1,553
	<u>-15,956</u>	<u>-17,681</u>

	2023	2022
<i>Moderföretaget</i>		
Aktuell skattekostnad	-8,099	-10,419
Uppskjuten skatt	321	1,779
	<u>-7,778</u>	<u>-8,640</u>

Avstämning av effektiv skatt

	2023		2022	
	Procent	Belopp	Procent	Belopp
<i>Koncernen</i>				
Resultat före skatt		14,189		54,781
Skatt enligt gällande skattesats för moderföretaget	20.6%	-2,923	20.6%	-11,285
Avskrivning av koncernmässig goodwill	47.6%	-6,750	7.5%	-4,131
Ej avdragsgilla kostnader	55.6%	-7,883	4.3%	-2,362
Ej skattepliktiga intäkter	0.0%	5	0.0%	-
Utnyttjande av tidigare ej aktiverade underskottsavdrag	0.0%	-	-0.1%	46
Skatt hänförlig till tidigare år	-9.7%	1,373	4.0%	-2,216
Schablonränta på periodiseringsfond	0.7%	-99	0.0%	-
Förändring uppskjuten skatt avskrivning fastligheter	-2.3%	321	-3.2%	1,779
Övrigt	0.0%	-	-0.9%	488
Redovisad effektiv skatt	112.5%	-15,956	32.3%	-17,681

	2023		2022	
	Procent	Belopp	Procent	Belopp
<i>Moderföretaget</i>				
Resultat före skatt		-6,994		15,503
Skatt enligt gällande skattesats för moderföretaget	20.6%	1,441	20.6%	-3,194
Avskrivning av fusionsgoodwill	-44.0%	-3,079	20.7%	-3,202
Ej avdragsgilla kostnader	-112.0%	-7,834	15.1%	-2,341
Utnyttjande av tidigare ej aktiverade underskottsavdrag	0.0%	-	-0.3%	46
Skatt hänförlig till tidigare år	19.6%	1,373	14.3%	-2,216
Förändring uppskjuten skatt avskrivning fastligheter	-2.3%	321	-11.5%	1,779
Övrigt	0.0%	-	-3.1%	488
Redovisad effektiv skatt	-118.1%	-7,778	55.7%	-8,640

REMONDIS Sweden AB

Org nr 556114-2810

2024062521664

Not 12	Koncessioner, patent, licenser, varumärken samt liknande rättigheter	2023-12-31	2022-12-31
<i>Koncernen</i>			
<i>Ackumulerade anskaffningsvärden</i>			
Vid årets början		2,036	-
Rörelseförvärv		1,353	-
Omklassificeringar		7,719	2,036
Vid årets slut		11,108	2,036
<i>Ackumulerade avskrivningar</i>			
Vid årets början		-413	-
Årets avskrivning		-2,967	-413
Vid årets slut		-3,380	-413
Redovisat värde vid årets slut		7,728	1,623
		2023-12-31	2022-12-31
<i>Moderföretaget</i>			
<i>Ackumulerade anskaffningsvärden</i>			
Vid årets början		2,036	-
Omklassificeringar		7,719	2,036
Vid årets slut		9,755	2,036
<i>Ackumulerade avskrivningar</i>			
Vid årets början		-413	-
Årets avskrivning		-2,832	-413
Vid årets slut		-3,245	-413
Redovisat värde vid årets slut		6,510	1,623
		2023-12-31	2022-12-31
Not 13	Goodwill		
		2023-12-31	2022-12-31
<i>Koncernen</i>			
<i>Ackumulerade anskaffningsvärden</i>			
Vid årets början		301,910	289,703
Nyanskaffningar		2,780	7,958
Rörelseförvärv		200,824	10,249
Avyttringar		-	-6,000
Vid årets slut		505,514	301,910
<i>Ackumulerade avskrivningar</i>			
Vid årets början		-202,096	-187,329
Avyttringar		-	5,704
Årets avskrivning		-35,198	-20,471
Vid årets slut		-237,294	-202,096
Redovisat värde vid årets slut		268,220	99,814

REMONDIS Sweden AB

Org nr 556114-2810

2024062521665

	2023-12-31	2022-12-31
<i>Moderföretaget</i>		
<i>Ackumulerade anskaffningsvärden</i>		
Vid årets början	291,661	263,638
Nyanskaffningar	2,780	7,958
Avyttringar och nedläggning av verksamhet	-	-6,000
Omklassificeringar	-	26,065
Vid årets slut	294,441	291,661
<i>Ackumulerade avskrivningar</i>		
Vid årets början	-201,925	-187,329
Avyttringar och nedläggning av verksamhet	-	5,704
Årets avskrivning	-22,590	-20,300
Vid årets slut	-224,515	-201,925
Redovisat värde vid årets slut	69,926	89,736

Not 14 Byggnader och mark

	2023-12-31	2022-12-31
<i>Koncernen</i>		
<i>Ackumulerade anskaffningsvärden</i>		
Vid årets början	507,624	475,880
Rörelseförvärv	2,392	3,879
Avyttringar och utrangeringar	-	-110
Omklassificeringar	46,140	27,975
Vid årets slut	556,156	507,624
<i>Ackumulerade avskrivningar</i>		
Vid årets början	-183,695	-171,074
Aterförda avskrivningar på avyttringar och utrangeringar	-	110
Omklassificeringar	-141	-
Årets avskrivning	-14,645	-12,731
Vid årets slut	-198,481	-183,695
Redovisat värde vid årets slut	357,675	323,929

	2023-12-31	2022-12-31
<i>Moderföretaget</i>		
<i>Ackumulerade anskaffningsvärden</i>		
Vid årets början	503,745	471,237
Rörelseförvärv	-	4,643
Avyttringar och utrangeringar	-	-110
Omklassificeringar	46,139	27,975
Vid årets slut	549,884	503,745
<i>Ackumulerade avskrivningar</i>		
Vid årets början	-183,672	-170,169
Rörelseförvärv	-	-1,065
Omklassificeringar	-141	-
Årets avskrivning	-14,268	-12,548
Vid årets slut	-198,081	-183,672
Redovisat värde vid årets slut	351,803	320,073

REMONDIS Sweden AB

Org nr 556114-2810

2024062521666

Not 15	Nedlagda utgifter på annans fastighet	2023-12-31	2022-12-31
<i>Koncernen</i>			
<i>Ackumulerade anskaffningsvärden</i>			
Vid årets början		21,327	17,654
Avyttringar och utrangeringar		-	-324
Omklassificeringar		1,602	3,997
Vid årets slut		<u>22,929</u>	<u>21,327</u>
<i>Ackumulerade avskrivningar</i>			
Vid årets början		-8,088	-6,945
Återförda avskrivningar på avyttringar och utrangeringar		-	324
Omklassificeringar		141	-
Årets avskrivning		-1,351	-1,467
Vid årets slut		<u>-9,298</u>	<u>-8,088</u>
Redovisat värde vid årets slut		13,631	13,239
		<i>2023-12-31</i>	<i>2022-12-31</i>
<i>Moderföretaget</i>			
<i>Ackumulerade anskaffningsvärden</i>			
Vid årets början		21,327	17,654
Avyttringar och utrangeringar		-	-324
Omklassificeringar		1,602	3,997
Vid årets slut		<u>22,929</u>	<u>21,327</u>
<i>Ackumulerade avskrivningar</i>			
Vid årets början		-8,088	-6,945
Återförda avskrivningar på avyttringar och utrangeringar		-	324
Omklassificeringar		141	-
Årets avskrivning		-1,351	-1,467
Vid årets slut		<u>-9,298</u>	<u>-8,088</u>
Redovisat värde vid årets slut		13,631	13,239

REMONDIS Sweden AB

Org nr 556114-2810

2024062521667

Not 16	Maskiner och andra tekniska anläggningar	2023-12-31	2022-12-31
<i>Koncernen</i>			
<i>Akkumulerade anskaffningsvärden</i>			
Vid årets början		114,354	112,649
Rörelseförvärv		11,888	-
Avyttringar och utrangeringar		-7,775	-14,820
Omklassificeringar		36,514	16,525
Vid årets slut		154,981	114,354
<i>Akkumulerade avskrivningar</i>			
Vid årets början		-60,694	-64,078
Aterförda avskrivningar på avyttringar och utrangeringar		7,775	8,526
Omklassificeringar		-598	2,748
Årets avskrivning		-11,261	-7,890
Vid årets slut		-64,778	-60,694
Redovisat värde vid årets slut		90,203	53,660
		2023-12-31	2022-12-31
<i>Moderföretaget</i>			
<i>Akkumulerade anskaffningsvärden</i>			
Vid årets början		114,354	100,309
Rörelseförvärv		-	2,080
Avyttringar och utrangeringar		-7,775	-11,091
Omklassificeringar		36,514	23,056
Vid årets slut		143,093	114,354
<i>Akkumulerade avskrivningar</i>			
Vid årets början		-60,694	-52,136
Rörelseförvärv		-	-2,080
Aterförda avskrivningar på avyttringar och utrangeringar		7,775	4,798
Omklassificeringar		-598	-3,406
Årets avskrivning		-9,677	-7,870
Vid årets slut		-63,194	-60,694
Redovisat värde vid årets slut		79,899	53,660

REMONDIS Sweden AB

Org nr 556114-2810

2024062521668

Not 17	Inventarier, verktyg och installationer	2023-12-31	2022-12-31
<i>Koncernen</i>			
<i>Ackumulerade anskaffningsvärden</i>			
	Vid årets början	401,973	368,944
	Nyanskaffningar	—	5,542
	Rörelseförvärv	110,698	—
	Avyttringar och utrangeringar	-53,009	-17,724
	Omklassificeringar	77,228	45,211
	Vid årets slut	536,890	401,973
<i>Ackumulerade avskrivningar</i>			
	Vid årets början	-283,776	-263,668
	Återförda avskrivningar på avyttringar och utrangeringar	49,429	16,910
	Omklassificeringar	3,926	-5,327
	Årets avskrivning	-39,851	-31,691
	Vid årets slut	-270,272	-283,776
	Redovisat värde vid årets slut	266,618	118,197
		2023-12-31	2022-12-31
<i>Modärföretaget</i>			
<i>Ackumulerade anskaffningsvärden</i>			
	Vid årets början	401,973	368,801
	Nyanskaffningar	—	5,542
	Rörelseförvärv	6,631	6,674
	Avyttringar och utrangeringar	-52,624	-17,724
	Omklassificeringar	77,228	38,680
	Vid årets slut	433,208	401,973
<i>Ackumulerade avskrivningar</i>			
	Vid årets början	-283,776	-263,525
	Rörelseförvärv	—	-6,297
	Återförda avskrivningar på avyttringar och utrangeringar	49,262	16,910
	Omklassificeringar	3,926	827
	Årets avskrivning på anskaffningsvärden	-39,067	-31,691
	Vid årets slut	-269,655	-283,776
	Redovisat värde vid årets slut	163,553	118,197

A S

REMONDIS Sweden AB

Org nr 556114-2810

2024062521669

Not 18	Pågående nyanläggningar och förskott avseende materiella anläggningstillgångar	2023-12-31	2022-12-31
<i>Koncernen</i>			
	Vid årets början	64,095	64,626
	Omklassificeringar	-172,529	-92,481
	Investeringar	135,858	91,950
	Redovisat värde vid årets slut	27,424	64,095
<i>Moderföretaget</i>			
	Vid årets början	64,095	64,626
	Omklassificeringar	-172,529	-92,481
	Investeringar	135,858	91,950
	Redovisat värde vid årets slut	27,424	64,095

Not 19	Andelar i koncernföretag	2023-12-31	2022-12-31
<i>Akkumulerade anskaffningsvärden</i>			
	Vid årets början	55,771	48,163
	Förvärv	370,592	13,521
	Avyttring	-	-
	Fusion	-42,250	-5,913
	Vid årets slut	384,113	55,771
	Redovisat värde vid årets slut	384,113	55,771

Spec av moderföretagets och koncernens innehav av andelar i koncernföretag

Dotterföretag / Org nr / Säte	Antal andelar	Andel (% i)	2023-12-31	2022-12-31
			Redovisat värde	Redovisat värde
Allättervinning i Stockholm Holding AB, 556798-2490, Stockholm	1,000	100.0	-	42,250
REMONDIS i Stockholm Fastigheter AB, 556837-4028, Göteborg	100	100.0	13,521	13,521
REMONDIS Järnmalm AB, 556106-1069, Göteborg	5,000	100.0	198,798	-
REMONDIS AB, 556760-0159, Borås	3,000	100.0	171,798	-
			384,113	55,771

i) Ägarandelen av kapitalet avses, vilket även överensstämmer med andelen av rösterna för totalt antal aktier.

Rörelseförvärv under räkenskapsåret

2023-07-17 förvärvades samtliga andelar i REMONDIS Järnmalm AB.

2023-12-29 förvärvades samtliga andelar i REMONDIS AB.

A S

REMONDIS Sweden AB

Org nr 556114-2810

2024062521670

Not 20	Andra långfristiga värdepappersinnehav		2023-12-31	2022-12-31
<i>Koncernen</i>				
<i>Akkumulerade anskaffningsvärden</i>				
Vid årets början			–	–
Tillkommande tillgångar			588	–
Vid årets slut			588	–
Redovisat värde vid årets slut			588	–
<i>Moderföretaget</i>				
<i>Akkumulerade anskaffningsvärden</i>				
Vid årets början			–	–
Tillkommande tillgångar			588	–
Vid årets slut			588	–
Redovisat värde vid årets slut			588	–
Not 21	Uppskjuten skatt			
<i>Koncernen</i>				
	<i>Redovisat värde</i>	<i>Skattemässigt värde</i>	<i>Temporär skillnad</i>	
<i>Väsentliga temporära skillnader hänförliga till uppskjuten skattefordran</i>				
Övriga temporära skillnader	–	16,510	16,510	
	–	16,510	16,510	
<i>Väsentliga temporära skillnader hänförliga till uppskjuten skatteskuld</i>				
Byggnader och mark	351,803	194,948	156,855	
Uppskjuten skatt på obeskattade reserver	–	-159,674	159,674	
Övriga temporära skillnader	1,218	–	1,218	
	353,021	35,274	317,747	
<i>Koncernen</i>				
	<i>Uppskjuten skattefordran</i>	<i>Uppskjuten skatteskuld</i>	<i>Netto</i>	
<i>Väsentliga temporära skillnader</i>				
Byggnader och mark	–	35,647	-35,647	
Uppskjuten skatt på obeskattade reserver	–	32,893	-32,893	
Övriga temporära skillnader	3,400	251	3,149	
<i>Uppskjuten skattefordran/skuld</i>	3,400	68,791	-65,391	
<i>Kvittning</i>	-3,400	-3,400	–	
<i>Uppskjuten skattefordran/skuld (netto)</i>	–	65,391	-65,391	
<i>Koncernen</i>				
	<i>Redovisat värde</i>	<i>Skattemässigt värde</i>	<i>Temporär skillnad</i>	
<i>Väsentliga temporära skillnader hänförliga till uppskjuten skattefordran</i>				
Övriga temporära skillnader	–	21,721	21,721	
	–	21,721	21,721	
<i>Väsentliga temporära skillnader hänförliga till uppskjuten skatteskuld</i>				
Byggnader och mark	320,073	159,296	160,777	
Uppskjuten skatt på obeskattade reserver	–	-83,694	83,694	
Övriga temporära skillnader	–	–	–	
	320,073	75,602	244,471	

REMONDIS Sweden AB

Org nr 556114-2810

2024062521671

Koncernen	2022-12-31		Netto
	Uppskjuten skattefordran	Uppskjuten skatteskuld	
Väsentliga temporära skillnader			
Byggnader och mark	–	35,968	-35,968
Uppskjuten skatt på obeskattade reserver	–	17,241	-17,241
Övriga temporära skillnader	4,474	–	4,474
Uppskjuten skattefordran/skuld	4,474	53,209	-48,735
Kvittning	-4,474	-4,474	–
Uppskjuten skattefordran/skuld (netto)	–	48,735	-48,735

Moderföretaget	2023-12-31		Temporär skillnad
	Redovisat värde	Skattemässigt värde	
Väsentliga temporära skillnader hänförliga till uppskjuten skattefordran			
Övriga temporära skillnader	–	–	–
Väsentliga temporära skillnader hänförliga till uppskjuten skatteskuld			
Byggnader och mark	351,803	194,948	156,855
Uppskjuten skatt på obeskattade reserver	–	–	–
Övriga temporära skillnader	–	–	–
	351,803	194,948	156,855

Moderföretaget	2023-12-31		Netto
	Uppskjuten skattefordran	Uppskjuten skatteskuld	
Väsentliga temporära skillnader			
Byggnader och mark	–	35,647	-35,647
Uppskjuten skattefordran/skuld	–	35,647	-35,647
Kvittning	–	–	–
Uppskjuten skattefordran/skuld (netto)	–	35,647	-35,647

Moderföretaget	2022-12-31		Temporär skillnad
	Redovisat värde	Skattemässigt värde	
Väsentliga temporära skillnader hänförliga till uppskjuten skattefordran			
Övriga temporära skillnader	–	–	–
Väsentliga temporära skillnader hänförliga till uppskjuten skatteskuld			
Byggnader och mark	320,073	159,296	160,777
	320,073	159,296	160,777

Moderföretaget	2022-12-31		Netto
	Uppskjuten skattefordran	Uppskjuten skatteskuld	
Väsentliga temporära skillnader			
Byggnader och mark	–	35,968	-35,968
Uppskjuten skattefordran/skuld	–	35,968	-35,968
Kvittning	–	–	–
Uppskjuten skattefordran/skuld (netto)	–	35,968	-35,968

A 54

REMONDIS Sweden AB

Org nr 556114-2810

2024062521672

Not 22	Andra långfristiga fordringar	2023-12-31	2022-12-31
<i>Koncernen</i>			
<i>Ackumulerade anskaffningsvärden</i>			
	Vid årets början	32	32
	Tillkommande fordringar	117	–
	Vid årets slut	149	32
	Redovisat värde vid årets slut	149	32
<i>Moderföretaget</i>			
<i>Ackumulerade anskaffningsvärden</i>			
	Vid årets början	32	32
	Vid årets slut	32	32
<i>Ackumulerade nedskrivningar</i>			
	Redovisat värde vid årets slut	32	32

Not 23	Förutbetalda kostnader och upplupna intäkter	2023-12-31	2022-12-31
<i>Koncern</i>			
	Förutbetalda kostnader	17,498	10,033
	Upplupna intäkter	28,736	16,995
		46,234	27,028
<i>Moderföretag</i>			
	Förutbetalda kostnader	11,582	10,018
	Upplupna intäkter	25,392	16,995
		36,974	27,013

Not 24	Tillgångar/avsättningar/skulder som redovisas i fler än en post	2023-12-31	2022-12-31
<i>Koncernen</i>			
	Skulder som redovisas i flera poster		
	Övriga skulder till kreditinstitut	–	1,521
		2023-12-31	2022-12-31
<i>Moderbolaget</i>			
	Skulder som redovisas i flera poster		
	Övriga skulder till kreditinstitut	–	1,521

A S

REMONDIS Sweden AB

Org nr 556114-2810

Not 25 Disposition av vinst eller förlust**Förslag till disposition av företagets vinst**

Styrelsen föreslår att fritt eget kapital, kronor 320 278 914, disponeras enligt följande:

Balanseras i ny räkning		320,278,914
	Summa	<u>320,278,914</u>

Not 26 Antal aktier och kvotvärde

	<u>2023-12-31</u>	<u>2022-12-31</u>
Antal aktier	10,000	10,000
kvotvärde	100	100

2024-01-22 registrerades bolagets pågående nyemission om totalt 171 797 818 SEK.
Utav detta utgör aktiekapital 300 000 SEK / 3 000 aktier.

Not 27 Övriga avsättningar

	<u>2023-12-31</u>	<u>2022-12-31</u>
<i>Koncernen</i>		
Övrigt	-	591
	-	591
<i>Moderföretaget</i>		
Övrigt	-	591
	-	591

<i>Koncernen</i>	<u>2023-12-31</u>	<u>2022-12-31</u>
<i>Övriga avsättningar</i>		
Redovisat värde vid årets början	591	3,536
Belopp som tagits i anspråk under året	-591	-2,945
Redovisat värde vid årets slut	-	591

<i>Moderföretaget</i>	<u>2023-12-31</u>	<u>2022-12-31</u>
<i>Övriga avsättningar</i>		
Redovisat värde vid årets början	591	3,536
Belopp som tagits i anspråk under året	-591	-2,945
Redovisat värde vid årets slut	-	591

Not 28 Långfristiga skulder

	2023-12-31	2022-12-31
<i>Koncernen</i>		
Skulder som förfaller senare än fem år från balansdagen:		
Övriga skulder till kreditinstitut	-	-
	-	-
<i>Moderföretaget</i>		
Skulder som förfaller senare än fem år från balansdagen		
Övriga skulder till kreditinstitut	-	-
	-	-

I kortfristiga skulder till koncernföretag ingår också koncernintern cash pool enligt följande:

	2023-12-31	2022-12-31
<i>Koncernen</i>		
Beviljad kreditlimit	60,000	-
Outnyttjad del	-30,941	-
Utnyttjat kreditbelopp	29,059	-
<i>Moderföretaget</i>		
Beviljad kreditlimit	60,000	-
Outnyttjad del	-30,941	-
Utnyttjat kreditbelopp	29,059	-

Not 29 Upplupna kostnader och förutbetalda intäkter

	2023-12-31	2022-12-31
<i>Koncernen</i>		
Upplupna personalkostnader	84,283	56,341
Upplupna försäljningskostnader	39,335	31,857
Upplupen ränta	205	1,228
Övriga poster	17,459	12,991
	141,282	102,417
<i>Moderföretaget</i>		
Upplupna personalkostnader	55,899	56,341
Upplupna försäljningskostnader	32,201	31,857
Upplupen ränta	254	1,228
Övriga poster	14,482	12,934
	102,836	102,360

Not 30 Ställda säkerheter

Belopp i kr	2023-12-31	2022-12-31
Ställda säkerheter		
<i>Koncernen</i>		
<i>För egna skulder och avsättningar</i>		
<i>Övriga skulder till kreditinstitut</i>		
Tillgångar med äganderättsförbehåll	5,976	9,602
	5,976	9,602
<i>Övriga ställda pantar och säkerheter</i>		
Fastighetsinteckningar	4,000	4,000
Företagsinteckningar	25,000	-
	29,000	4,000
Summa ställda säkerheter	34,976	13,602
<i>Eventualförpliktelser</i>		
Fullgörandegaranti	19,473	9,118

2024062521675

Ställda säkerheter
 Moderföretaget
 För egna skulder och avsättningar

Övriga skulder till kreditinstitut

Tillgångar med äganderättsförbehåll	5,976	9,602
	<u>5,976</u>	<u>9,602</u>
Övriga ställda pantar och säkerheter	Inga	Inga
Summa ställda säkerheter	<u>5,976</u>	<u>9,602</u>

Eventualförpliktelser

Fullgörandegaranti	19,473	9,118
--------------------	--------	-------

Not 31 **Betalda räntor och erhållen utdelning**

	2023	2022
<i>Koncernen</i>		
Erhållen ränta	933	460
Erlagd ränta	-29,318	-9,968
	<u>2023</u>	<u>2022</u>
<i>Moderföretaget</i>		
Erhållen ränta	1,460	460
Erlagd ränta	-29,873	-9,964

Not 32 **Likvida medel**

	2023-12-31	2022-12-31
<i>Koncernen</i>		
<i>Följande delkomponenter ingår i likvida medel:</i>		
Banktillgodohavanden	36,546	50,230
	<u>36,546</u>	<u>50,230</u>
	<u>2023-12-31</u>	<u>2022-12-31</u>
<i>Moderföretaget</i>		
<i>Följande delkomponenter ingår i likvida medel:</i>		
Banktillgodohavanden	11,556	49,999
	<u>11,556</u>	<u>49,999</u>

Not 33 Övriga upplysningar till kassaflödesanalysen
Justeringar för poster som inte ingår i kassaflödet m m

	2023	2022
<i>Koncernen</i>		
Avskrivningar	105,170	74,662
Rearesultat försäljning av anläggningstillgångar	1,397	2,837
Övriga avsättningar	-591	-2,945
Valutakursdifferenser	1,389	-4,546
	<u>107,365</u>	<u>70,008</u>

	2023	2022
<i>Moderföretaget</i>		
Avskrivningar	89,681	74,448
Rearesultat försäljning av anläggningstillgångar	1,438	1,486
Övriga avsättningar	-591	-2,945
Valutakursdifferenser	911	-4,546
	<u>91,439</u>	<u>68,443</u>

Förvärv av dotterföretag, netto likvidpåverkan

	2023-12-31	2022-12-31
<i>Koncernen</i>		
<i>Förvärvade tillgångar och skulder samt eget kapital från tidigare innehav vid successiva förvärv</i>		
Immateriella anläggningstillgångar	204,957	10,249
Materiella anläggningstillgångar	124,979	3,879
Finansiella anläggningstillgångar	705	-
Varulager	2,817	-
Rörelsefordringar	94,012	23,776
Likvida medel	105,455	35
Summa tillgångar	<u>532,925</u>	<u>37,939</u>
Förvärvat eget kapital i tidigare innehav	-	-
Innehav utan bestämmande inflytande	-	-
Långfristiga avsättningar	24,811	-
Räntebärande skulder	39	-
Rörelseskulder	127,825	1,566
Summa avsättningar och skulder	<u>152,675</u>	<u>1,566</u>
Köpeskilling	-380,253	-28,325
Avgår: Säljarereverser	22,440	3,000
Nyemission	171,798	-
Utbetald köpeskilling	-186,015	-25,325
Avgår: Likvida medel i den förvärvade verksamheten	105,455	35
Påverkan på likvida medel	<u>-80,560</u>	<u>-25,290</u>
	<u>2023-12-31</u>	<u>2022-12-31</u>

<i>Moderföretaget</i>		
Köpeskilling	-380,253	-28,325
Avgår: Säljarereverser	22,440	3,000
Nyemission	171,798	-
Utbetald köpeskilling	-186,015	-25,325
Påverkan på likvida medel	<u>-186,015</u>	<u>-25,325</u>

Not 34 Koncernuppgifter

Bolaget är helägt dotterbolag till REMONDIS International GmbH, Reg.nr 316/5957/0173 med säte i Lünen, Tyskland.

Inköp och försäljning inom koncernen

Av koncernens totala inköp och försäljning mätt i kronor avser 1.11 (0.01) % av inköpen och 1.51 (0.16) % av försäljningen andra företag inom hela den företagsgrupp som koncernen tillhör.

Av moderföretagets totala inköp och försäljning mätt i kronor avser 1.38 (0.13) % av inköpen och 0.78 (0.19) % av försäljningen andra företag inom hela den företagsgrupp som företaget tillhör.

Not 35 Fusion

Under året har dotterföretaget Allåtervinning i Stockholm Holding AB med organisationsnummer 556687-5786 fusionerats med moderföretaget.

Resultat- och balansräkningsposterna i bolaget per fusionsdagen 2023-02-01 framgår nedan.

	<i>Belopp per</i>	<i>2023-02-01</i>
Nettoomsättning		13
Rörelseresultat		13
Anläggningstillgångar		-
Omsättningstillgångar		47,179
Obeskattade reserver		-
Avsättningar		-
Skulder		-5,507
		<u>41,672</u>

Not 36 Nyckeltalsdefinitioner

Balansomslutning: Totala tillgångar

Avkastning på eget kapital: Årets resultat hänförligt till moderföretagets aktieägare / Genomsnittligt eget kapital hänförligt till moderföretagets aktieägare

Soliditet: Justerat eget kapital (Totalt eget kapital + skattesats tillämplig för obeskattade reserver) / Totala tillgångar


Avkastning på totalt kapital: Rörelseresultat plus finansiella intäkter / balansomslutning

Antal anställda: Medelantal anställda under året.


2024062521677

Not 37 **Väsentliga händelser efter räkenskapsårets utgång**
I början av 2024 förvärvade moderbolaget fastigheter i Jönköping och Borås vilka tidigare hyrdes för att bedriva verksamhet i.
Dotterbolaget Remondis AB som förvärvades under 2023 uppgick genom fusion i moderbolag 2024-04-25.

Göteborg 2024-06-03


John Andréasson
Ordförande


Simon Sterzenbach
Styrelseledamot


Torsten Weber
Styrelseledamot


Anders Fagerström
VD

Vår revisionsberättelse har lämnats 2024-06-11

KPMG AB

Thord Axelsson
Auktoriserad revisor

Revisionsberättelse

Till bolagsstämman i REMONDIS Sweden AB, org. nr 556114-2810

Rapport om årsredovisningen och koncernredovisningen

Uttalanden

Vi har utfört en revision av årsredovisningen och koncernredovisningen för REMONDIS Sweden AB för år 2023.

Enligt vår uppfattning har årsredovisningen och koncernredovisningen upprättats i enlighet med årsredovisningslagen och ger en i alla väsentliga avseenden rättvisande bild av moderbolagets och koncernens finansiella ställning per den 31 december 2023 och av dessas finansiella resultat och kassaflöde för året enligt årsredovisningslagen. Förvaltningsberättelsen är förenlig med årsredovisningens och koncernredovisningens övriga delar.

Vi tillstyrker därför att bolagsstämman fastställer resultaträkningen och balansräkningen för moderbolaget och för koncernen.

Grund för uttalanden

Vi har utfört revisionen enligt International Standards on Auditing (ISA) och god revisionssed i Sverige. Vårt ansvar enligt dessa standarder beskrivs närmare i avsnittet Revisorns ansvar. Vi är oberoende i förhållande till moderbolaget och koncernen enligt god revisorssed i Sverige och har i övrigt fullgjort vårt yrkesetiska ansvar enligt dessa krav.

Vi anser att de revisionsbevis vi har inhämtat är tillräckliga och ändamålsenliga som grund för våra uttalanden.

Styrelsens och verkställande direktörens ansvar

Det är styrelsen och verkställande direktören som har ansvaret för att årsredovisningen och koncernredovisningen upprättas och att de ger en rättvisande bild enligt årsredovisningslagen. Styrelsen och verkställande direktören ansvarar även för den interna kontroll som de bedömer är nödvändig för att upprätta en årsredovisning och koncernredovisning som inte innehåller några väsentliga felaktigheter, vare sig dessa beror på oegentligheter eller misstag. Vid upprättandet av årsredovisningen och koncernredovisningen ansvarar styrelsen och verkställande direktören för bedömningen av

bolagets och koncernens förmåga att fortsätta verksamheten. De upplyser, när så är tillämpligt, om förhållanden som kan påverka förmågan att fortsätta verksamheten och att använda antagandet om fortsatt drift. Antagandet om fortsatt drift tillämpas dock inte om styrelsen och verkställande direktören avser att likvidera bolaget, upphöra med verksamheten eller inte har något realistiskt alternativ till att göra något av detta.

Revisorns ansvar

Våra mål är att uppnå en rimlig grad av säkerhet om huruvida årsredovisningen och koncernredovisningen som helhet inte innehåller några väsentliga felaktigheter, vare sig dessa beror på oegentligheter eller misstag, och att lämna en revisionsberättelse som innehåller våra uttalanden. Rimlig säkerhet är en hög grad av säkerhet, men är ingen garanti för att en revision som utförs enligt ISA och god revisorssed i Sverige alltid kommer att upptäcka en väsentlig felaktighet om en sådan finns. Felaktigheter kan uppstå på grund av oegentligheter eller misstag och anses vara väsentliga om de enskilt eller tillsammans rimligen kan förväntas påverka de ekonomiska beslut som användare fattar med grund i årsredovisningen och koncernredovisningen.

Som del av en revision enligt ISA använder vi professionellt omdöme och har en professionellt skeptisk inställning under hela revisionen. Dessutom:

- identifierar och bedömer vi riskerna för väsentliga felaktigheter i årsredovisningen och koncernredovisningen, vare sig dessa beror på oegentligheter eller misstag, utformar och utför granskningsåtgärder bland annat utifrån dessa risker och inhämtar revisionsbevis som är tillräckliga och ändamålsenliga för att utgöra en grund för våra uttalanden. Risken för att inte upptäcka en väsentlig felaktighet till följd av oegentligheter är högre än för en väsentlig felaktighet som beror på misstag, eftersom oegentligheter kan innefatta agerande i maskopi, förfalskning, avsiktliga utelämnanden, felaktig information eller åsidosättande av intern kontroll.
- skaffar vi oss en förståelse av den del av bolagets interna kontroll som har betydelse för vår revision för att utforma granskningsåtgärder som är lämpliga med hänsyn till omständigheterna, men inte för att uttala oss om effektiviteten i den interna kontrollen.
- utvärderar vi lämpligheten i de redovisningsprinciper som används och rimligheten i styrelsens och verkställande direktörens uppskattningar i redovisningen och tillhörande upplysningar.

- drar vi en slutsats om lämpligheten i att styrelsen och verkställande direktören använder antagandet om fortsatt drift vid upprättandet av årsredovisningen och koncernredovisningen. Vi drar också en slutsats, med grund i de inhämtade revisionsbevisen, om huruvida det finns någon väsentlig osäkerhetsfaktor som avser sådana händelser eller förhållanden som kan leda till betydande tvivel om bolagets och koncernens förmåga att fortsätta verksamheten. Om vi drar slutsatsen att det finns en väsentlig osäkerhetsfaktor, måste vi i revisionsberättelsen fästa uppmärksamheten på upplysningarna i årsredovisningen och koncernredovisningen om den väsentliga osäkerhetsfaktorn eller, om sådana upplysningar är otillräckliga, modifiera uttalandet om årsredovisningen och koncernredovisningen. Våra slutsatser baseras på de revisionsbevis som inhämtas fram till datumet för revisionsberättelsen. Dock kan framtida händelser eller förhållanden göra att ett bolag och en koncern inte längre kan fortsätta verksamheten.
- utvärderar vi den övergripande presentationen, strukturen och innehållet i årsredovisningen och koncernredovisningen, däribland upplysningarna, och om årsredovisningen och koncernredovisningen återger de underliggande transaktionerna och händelserna på ett sätt som ger en rättvisande bild.
- inhämtar vi tillräckliga och ändamålsenliga revisionsbevis avseende den finansiella informationen för enheterna eller affärsaktiviteterna inom koncernen för att göra ett uttalande avseende koncernredovisningen. Vi ansvarar för styrning, övervakning och utförande av koncernrevisionen. Vi är ensamt ansvariga för våra uttalanden.

Vi måste informera styrelsen om bland annat revisionens planerade omfattning och inriktning samt tidpunkten för den. Vi måste också informera om betydelsefulla iakttagelser under revisionen, däribland de eventuella betydande brister i den interna kontrollen som vi identifierat.



Rapport om andra krav enligt lagar och andra författningar

Uttalanden

Utöver vår revision av årsredovisningen och koncernredovisningen har vi även utfört en revision av styrelsens och verkställande direktörens förvaltning för REMONDIS Sweden AB för år 2023 samt av förslaget till dispositioner beträffande bolagets vinst eller förlust.

Vi tillstyrker att bolagsstämman disponerar vinsten enligt förslaget i förvaltningsberättelsen och beviljar styrelsens ledamöter och verkställande direktören ansvarsfrihet för räkenskapsåret.

Grund för uttalanden

Vi har utfört revisionen enligt god revisionssed i Sverige. Vårt ansvar enligt denna beskrivs närmare i avsnittet Revisorns ansvar. Vi är oberoende i förhållande till moderbolaget och koncernen enligt god revisorssed i Sverige och har i övrigt fullgjort vårt yrkesetiska ansvar enligt dessa krav.

Vi anser att de revisionsbevis vi har inhämtat är tillräckliga och ändamålsenliga som grund för våra uttalanden.

Styrelsens och verkställande direktörens ansvar

Det är styrelsen som har ansvaret för förslaget till dispositioner beträffande bolagets vinst eller förlust. Vid förslag till utdelning innefattar detta bland annat en bedömning av om utdelningen är försvarlig med hänsyn till de krav som bolagets och koncernens verksamhetsart, omfattning och risker ställer på storleken av moderbolagets och koncernens egna kapital, konsolideringsbehov, likviditet och ställning i övrigt.

Styrelsen ansvarar för bolagets organisation och förvaltningen av bolagets angelägenheter. Detta innefattar bland annat att fortlöpande bedöma bolagets och koncernens ekonomiska situation och att tillse

att bolagets organisation är utformad så att bokföringen, medelsförvaltningen och bolagets ekonomiska angelägenheter i övrigt kontrolleras på ett betryggande sätt.

Verkställande direktören ska sköta den löpande förvaltningen enligt styrelsens riktlinjer och anvisningar och bland annat vidta de åtgärder som är nödvändiga för att bolagets bokföring ska fullgöras i överensstämmelse med lag och för att medelsförvaltningen ska skötas på ett betryggande sätt.

Revisorns ansvar

Vårt mål beträffande revisionen av förvaltningen, och därmed vårt uttalande om ansvarsfrihet, är att inhämta revisionsbevis för att med en rimlig grad av säkerhet kunna bedöma om någon styrelseledamot eller verkställande direktören i något väsentligt avseende:

- företagit någon åtgärd eller gjort sig skyldig till någon försummelse som kan föranleda ersättningskyldighet mot bolaget, eller
- på något annat sätt handlat i strid med aktiebolagslagen, årsredovisningslagen eller bolagsordningen.

Vårt mål beträffande revisionen av förslaget till dispositioner av bolagets vinst eller förlust, och därmed vårt uttalande om detta, är att med rimlig grad av säkerhet bedöma om förslaget är förenligt med aktiebolagslagen.

Rimlig säkerhet är en hög grad av säkerhet, men ingen garanti för att en revision som utförs enligt god revisionssed i Sverige alltid kommer att upptäcka åtgärder eller försummelser som kan föranleda

ersättningskyldighet mot bolaget, eller att ett förslag till dispositioner av bolagets vinst eller förlust inte är förenligt med aktiebolagslagen.

Som en del av en revision enligt god revisionssed i Sverige använder vi professionellt omdöme och har en professionellt skeptisk inställning under hela revisionen. Granskningen av förvaltningen och förslaget till dispositioner av bolagets vinst eller förlust grundar sig främst på revisionen av räkenskaperna. Vilka tillkommande granskningsåtgärder som utförs baseras på vår professionella bedömning med utgångspunkt i risk och väsentlighet. Det innebär att vi fokuserar granskningen på sådana åtgärder, områden och förhållanden som är väsentliga för verksamheten och där avsteg och överträdelser skulle ha särskild betydelse för bolagets situation. Vi går igenom och prövar fattade beslut, beslutsunderlag, vidtagna åtgärder och andra förhållanden som är relevanta för vårt uttalande om ansvarsfrihet. Som underlag för vårt uttalande om styrelsens förslag till dispositioner beträffande bolagets vinst eller förlust har vi granskat om förslaget är förenligt med aktiebolagslagen.

Jönköping den

11/6-2024

KPMG AB

Thord Axelsson

Auktoriserad revisor