

Fastställelseintyg



Undertecknad styrelseledamot i Prästbäcks Rasta AB intygar härmed dels att denna kopia av årsredovisningen överensstämmer med originalet, dels att resultat- och balansräkningen fastställts på årsstämma 2025-04-14. Stämman beslutade också att godkänna styrelsens förslag till resultatdisposition.

Filipstad 2025-04-14



Benitha Haraldsson

2025042810467



Årsredovisning för

Prästbäcks Rasta AB

556574-6228

Räkenskapsåret

2024-01-01 - 2024-12-31

Innehållsförteckning:

Sida

Förvaltningsberättelse	1
Resultaträkning	2
Balansräkning	3-4
Noter	5-7
Underskrifter	7

Förvaltningsberättelse

Styrelsen för Prästbäcks Rasta AB, 556574-6228, har härmed upprättat årsredovisning för räkenskapsåret 2024.

Verksamheten

Allmänt om verksamheten

Bolaget med säte i Filipstad registrerades år 1999 och bedriver servering av husmanskost och snabbmat, turistinformation och aktiviteter inom turism samt catering.

Väsentliga händelser under räkenskapsåret

Inga väsentliga händelser har skett under räkenskapsåret.

Flerårsöversikt

	2024	2023	2022	Belopp i kr 2021
Nettoomsättning	1 463 039	1 342 470	1 398 247	1 491 800
Resultat efter finansiella poster	79 115	42 234	-47 654	88 990
Soliditet, %	82	78	75	76

Förändringar i eget kapital

	Aktie- kapital	Reserv- fond	Fritt eget kapital
Vid årets början	100 000	5 700	217 120
<i>Disposition enl årsstämmobeslut</i>			
Årets resultat			62 860
Vid årets slut	100 000	5 700	279 980

Resultatdisposition

	Belopp i kr
Styrelsen föreslår att fritt eget kapital, kronor 279 980 behandlas enligt följande:	
balanserat resultat	217 120
årets resultat	62 860
Totalt	279 980
disponeras för	
balanseras i ny räkning	279 980
Summa	279 980

Bolagets resultat och ställning framgår av efterföljande resultat- och balansräkningar med noter.

Resultaträkning

Belopp i kr	Not	2024-01-01- 2024-12-31	2023-01-01- 2023-12-31
Rörelseintäkter, lagerförändring m.m.			
Nettoomsättning		1 463 039	1 342 470
Övriga rörelseintäkter		-	2 603
Summa rörelseintäkter, lagerförändring m.m.		1 463 039	1 345 073
Rörelsekostnader			
Råvaror och förnödenheter		-546 107	-533 621
Övriga externa kostnader		-228 403	-210 014
Personalkostnader	2	-589 661	-540 401
Avskrivningar av materiella anläggningstillgångar		-9 038	-9 146
Summa rörelsekostnader		-1 373 209	-1 293 182
Rörelseresultat		89 830	51 891
Finansiella poster			
Övriga ränteintäkter och liknande resultatposter		1 147	1 092
Räntekostnader och liknande resultatposter		-11 862	-10 749
Summa finansiella poster		-10 715	-9 657
Resultat efter finansiella poster		79 115	42 234
Bokslutsdispositioner			
Resultat före skatt		79 115	42 234
Skatter			
Skatt på årets resultat		-16 255	-3 417
Årets resultat		62 860	38 817

2025042810461

Balansräkning

Belopp i kr	Not	2024-12-31	2023-12-31
TILLGÅNGAR			
Anläggningstillgångar			
Materiella anläggningstillgångar			
Byggnader och mark	3	118 316	119 015
Maskiner och andra tekniska anläggningar	4	-	5 040
Inventarier, verktyg och installationer	5	6 600	9 899
Summa materiella anläggningstillgångar		124 916	133 954
Finansiella anläggningstillgångar			
Andra långfristiga fordringar		4 000	4 000
Summa finansiella anläggningstillgångar		4 000	4 000
Summa anläggningstillgångar		128 916	137 954
Omsättningstillgångar			
Varulager m.m.			
Råvaror och förnödenheter		17 127	12 486
Summa varulager		17 127	12 486
Kortfristiga fordringar			
Övriga fordringar		38	13 204
Summa kortfristiga fordringar		38	13 204
Kassa och bank			
Kassa och bank		322 299	251 437
Summa kassa och bank		322 299	251 437
Summa omsättningstillgångar		339 464	277 127
SUMMA TILLGÅNGAR		468 380	415 081

2025042810462

Balansräkning

<i>Belopp i kr</i>	<i>Not</i>	<i>2024-12-31</i>	<i>2023-12-31</i>
EGET KAPITAL OCH SKULDER			
<i>Eget kapital</i>			
<i>Bundet eget kapital</i>			
Aktiekapital		100 000	100 000
Reservfond		5 700	5 700
Summa bundet eget kapital		105 700	105 700
<i>Fritt eget kapital</i>			
Balanserat resultat		217 120	178 303
Årets resultat		62 860	38 817
Summa fritt eget kapital		279 980	217 120
Summa eget kapital		385 680	322 820
<i>Kortfristiga skulder</i>			
Leverantörsskulder		17 660	7 457
Övriga skulder		49 485	50 527
Upplupna kostnader och förutbetalda intäkter		15 555	34 277
Summa kortfristiga skulder		82 700	92 261
SUMMA EGET KAPITAL OCH SKULDER		468 380	415 081

2025042810463

Noter

Belopp i kr om inget annat anges.

Not 1 Redovisningsprinciper

Årsredovisningen har upprättats i enlighet med Årsredovisningslagen och Bokföringsnämndens allmänna råd BFNAR 2016:10 Årsredovisning i mindre företag.

Avskrivningsprinciper för anläggningstillgångar

Avskrivningar enligt plan baseras på ursprungliga anskaffningsvärden och beräknad nyttjandeperiod. Följande avskrivningstider tillämpas:

<i>Anläggningstillgångar</i>	<i>År</i>
Materiella anläggningstillgångar:	
-Byggnader	20
-Markanläggningar	20
-Maskiner och andra tekniska anläggningar	5
-Inventarier, verktyg och installationer	5

Definition av nyckeltal

Nettoomsättning

Rörelsens huvudintäkter, fakturerade kostnader, sidointäkter samt intäktskorrigeringar.

Resultat efter finansiella poster

Resultat efter finansiella intäkter och kostnader, men före skatter.

Soliditet

(Totalt eget kapital + (100% - aktuell bolagsskattesats av obeskattade reserver)) / Totala tillgångar

Not 2 Personal

Medelantalet anställda

	<i>2024-01-01- 2024-12-31</i>	<i>2023-01-01- 2023-12-31</i>
Medelantalet anställda		
Bolaget	2	2
Summa	2	2

Not 3 Byggnader och mark

	2024-12-31	2023-12-31
Akkumulerade anskaffningsvärden:		
-Vid årets början	365 720	365 720
	<u>365 720</u>	<u>365 720</u>
Akkumulerade avskrivningar enligt plan:		
-Vid årets början	-246 705	-245 898
-Årets avskrivning enligt plan	-699	-807
	<u>-247 404</u>	<u>-246 705</u>
Redovisat värde vid årets slut	118 316	119 015

Not 4 Maskiner och andra tekniska anläggningar

	2024-12-31	2023-12-31
Akkumulerade anskaffningsvärden:		
-Vid årets början	112 497	112 497
Vid årets slut	<u>112 497</u>	<u>112 497</u>
Akkumulerade avskrivningar enligt plan:		
-Vid årets början	-107 457	-102 417
-Årets avskrivning på anskaffningsvärden	-5 040	-5 040
Vid årets slut	<u>-112 497</u>	<u>-107 457</u>
Redovisat värde vid årets slut	-	5 040

Not 5 Inventarier, verktyg och installationer

	2024-12-31	2023-12-31
Akkumulerade anskaffningsvärden:		
-Vid årets början	161 650	161 650
Vid årets slut	<u>161 650</u>	<u>161 650</u>
Akkumulerade avskrivningar enligt plan:		
-Vid årets början	-151 751	-148 452
-Årets avskrivning anskaffningsvärden	-3 299	-3 299
Vid årets slut	<u>-155 050</u>	<u>-151 751</u>
Redovisat värde vid årets slut	6 600	9 899

2025042810465

Not 6 Ställda säkerheter och eventualförpliktelser

Ställda säkerheter

	2024-12-31	2023-12-31
<i>Panter och därmed jämförliga säkerheter som har ställts för egna skulder och avsättningar</i>	Inga	Inga

Eventualförpliktelser

Övriga eventualförpliktelser	Inga	Inga
------------------------------	------	------

Not 7 Väsentliga händelser efter räkenskapsårets slut


Beroende på utvecklingen av rådande lågkonjunktur är det mycket svårbedömt vilka framtida effekter det kommer att ge på bolagets verksamhet och resultat.

Underskrifter

Filipstad 2025-04-14



Benitha Haraldsson
Styrelseledamot/styrelseordförande



Ida Qvarfordt
Styrelseledamot