

Årsredovisning för
Havilog Transport AB

556384-8406

Räkenskapsåret

2023-01-01 - 2023-12-31

Förvaltningsberättelse	1
Resultaträkning	4
Balansräkning	5
Kassaflödesanalys	7
Noter	8
Underskrifter	15

Fastställelseintyg

Jag intygar att resultaträkningen och balansräkningen har fastställts på årsstämma 2024-06-26. Årsstämman beslöt att godkänna styrelsens förslag till vinstdisposition.

Jag intygar att innehållet i dessa handlingar överensstämmer med originalen och att originalen undertecknats av samtliga personer som enligt lag ska underteckna dessa.



Peter Johansson
Verkställande direktör

Tumba 2024-06-27

Förvaltningsberättelse

Styrelsen och verkställande direktören för Havilog Transport AB, 556384-8406, avger följande årsredovisning för räkenskapsåret 2023-01-01 - 2023-12-31.

Verksamheten

Verksamhetens art och inriktning

Havilog Transport är ett renodlat logistikföretag som arbetar med extremt höga kvalitetskrav. I vår verksamhet ingår transport och administration. Vi hanterar produkter i tre olika temperaturzoner; fryst, kylt och torrt. Havilog Transport är logistikpartner för McDonald's, Pizza Hut, Vapiano, Subway och Espresso House restauranger i Sverige. Vi distribuerar och hämtar varor över hela landet alla dagar i veckan. Huvudkontoret finns i Tumba tillsammans med en av de tre distributionscentralerna. De andra finns i Göteborg och Malmö.

Havilog Transport is a logistics company that works with extremely high quality standards. Transport and administration are all included in our business. We handle products in three different temperature zones, frozen, chilled and ambient. Havilog Transport is a distribution partner for McDonald's, Pizza Hut, Vapiano, Subway and Espresso House restaurants in Sweden. We deliver and pick-up goods over the entire country, all days of the week. The Headquarter is located in Tumba and serves as one of three distributions centres. Our other two distribution centres are located in Gothenburg and Malmö.

Havilog Transport har sen 1989 levererat till McDonald's i Sverige. Sen 2002 ingår vi i HAVI Logistics koncernen som ett internationellt logistknätverk med ca 25 bolag inriktade på livsmedelslogistik och ytterligare ca 15 serviceföretag i Europa.

Havilog Transport has delivered goods to McDonald's in Sweden since 1989. Since 2002 we are a member in the HAVI Logistics Group, an international logistics network of approximately 25 foodservice logistics companies and an additional approximately 15 companies enterprises throughout Europe.

Tillsammans med HAVI Logistics arbetar Havilog Transport ständigt med att ligga i framkant av utvecklingen.

Together with HAVI Logistics, Havilog Transport continually works to be at the forefront of progress within its industry.

Transportuppdrag utförs primärt för moderbolaget Havilog AB, org.nr. 556162-8917.

Transports are mainly done for the parent company Havilog AB, organisation number 556162-8917.

Bolaget har sitt säte i Botkyrka kommun, Stockholms län, där bolaget även har sitt huvudkontor.

The company is based in Botkyrka county, Stockholm County, where the company also has its head office.

Uppgift om ägare som har mer än tio procent av antalet andelar eller röster i företaget

Bolaget är helägt dotterbolag till Havilog AB, org. nr. 556162-8917. Havilog AB är helägt dotterbolag till Havi Global Logistics GmbH, Tyskland

Övergripande koncernredovisning upprättas av Havi Global Logistics GmbH, Tyskland

The company is a full subsidiary of Havilog AB, org. no. 556162-8917.

Havilog AB is a full subsidiary of Havi Global Logistics GmbH, Germany.

Overall Havi Global Logistics GmbH, Germany prepares consolidated group reporting

Rättvisande översikt över utvecklingen

	2023	2022	2021	Belopp i kr 2020
Nettoomsättning	108 035 090	103 352 293	84 453 080	83 381 599
Rörelseresultat	-46 136	149 683	150 050	148 093
Resultat efter finansiella poster	100 142	100 694	103 379	100 002
Rörelsemarginal %	-0,0	0,1	0,2	0,2
Avkastning på totalt kapital %	-0,2	0,7	0,8	0,9
Avkastning på eget kapital %	4,1	4,2	4,4	4,4
Balansomslutning	19 594 190	21 348 768	18 406 958	16 193 142
Soliditet %	12,3	11,3	12,7	14,1
Medelantalet anställda	57	55	53	56

Nyckeltalsdefinitioner

Rörelsemarginal

Rörelseresultat / Nettoomsättning.

Avkastning på totalt kapital

(Rörelseresultat + finansiella intäkter) / Totala tillgångar.

Avkastning på eget kapital

Resultat efter finansiella poster / Justerat eget kapital.

Balansomslutning

Totala tillgångar.

Soliditet

(Totalt eget kapital + (100 % - aktuell bolagsskattesats av obeskattade reserver)) / Totala tillgångar.

Förändringar i eget kapital

	Aktie- kapital	Reserv- fond	Balanserat resultat	Årets resultat
Ingående balans	400 000	80 000	1 865 690	67 209
Balanseras i ny räkning			67 209	-67 209
Årets resultat				6 202
Utgående balans	400 000	80 000	1 932 899	6 202

Resultatdisposition

	Belopp i kr
<i>Till årsstämmans förfogande står följande medel</i>	
Balanserat resultat	1 932 899
Årets resultat	6 202
Medel att disponera	1 939 101
<i>Styrelsen föreslår att medlen disponeras enligt följande</i>	
Balanseras i ny räkning	1 939 101
Summa	1 939 101

20240703;2024070403387

Resultaträkning

<i>Belopp i kr</i>	<i>Not</i>	<i>2023-01-01 - 2023-12-31</i>	<i>2022-01-01 - 2022-12-31</i>
Rörelsens intäkter, lagerförändringar m.m.			
Nettoomsättning	2	108 035 090	103 352 293
Övriga rörelseintäkter	3	118 319	340 000
Summa rörelsens intäkter, lagerförändringar m.m.		108 153 409	103 692 293
Rörelsens kostnader			
Råvaror och förnödenheter		-57 191 096	-57 193 133
Övriga externa kostnader	5	-9 433 690	-7 655 334
Personalkostnader	6	-40 965 348	-38 247 906
Av- och nedskrivningar av materiella och immateriella anläggningstillgångar		-609 411	-446 237
Summa rörelsens kostnader		-108 199 545	-103 542 610
Rörelseresultat		-46 136	149 683
Resultat från finansiella poster			
Övriga ränteintäkter och liknande resultatposter		192 627	36 734
Räntekostnader och liknande resultatposter		-46 349	-85 723
Summa resultat från finansiella poster		146 278	-48 989
Resultat efter finansiella poster		100 142	100 694
Resultat före skatt		100 142	100 694
Skatter			
Skatt på årets resultat		-93 940	-33 485
Summa skatter		-93 940	-33 485
Årets resultat		6 202	67 209

Balansräkning

<i>Belopp i kr</i>	<i>Not</i>	<i>2023-12-31</i>	<i>2022-12-31</i>
TILLGÅNGAR			
Anläggningstillgångar			
Materiella anläggningstillgångar			
Maskiner och andra tekniska anläggningar	7	0	75 242
Lastbilar	8	513 881	770 910
Summa materiella anläggningstillgångar		513 881	846 152
Summa anläggningstillgångar		513 881	846 152
Omsättningstillgångar			
Varulager m.m.			
Råvaror och förnödenheter	9	874 658	899 887
Summa varulager m.m.		874 658	899 887
Kortfristiga fordringar			
Kundfordringar		0	61 620
Fordringar hos koncernföretag		8 740 571	9 659 105
Aktuell skattefordran		0	6 019
Övriga fordringar		1 735 202	1 869 659
Förutbetalda kostnader och upplupna intäkter	10	2 253 643	2 421 601
Summa kortfristiga fordringar		12 729 416	14 018 004
Kassa och bank			
Kassa och bank		5 476 235	5 584 725
Summa kassa och bank		5 476 235	5 584 725
Summa omsättningstillgångar		19 080 309	20 502 616
SUMMA TILLGÅNGAR		19 594 190	21 348 768

Balansräkning

<i>Belopp i kr</i>	<i>Not</i>	<i>2023-12-31</i>	<i>2022-12-31</i>
EGET KAPITAL OCH SKULDER			
Eget kapital			
Bundet eget kapital			
Aktiekapital		400 000	400 000
Reservfond		80 000	80 000
Summa bundet eget kapital		480 000	480 000
Fritt eget kapital			
Balanserat resultat	17	1 932 899	1 865 690
Årets resultat	17	6 202	67 209
Summa fritt eget kapital		1 939 101	1 932 899
Summa eget kapital		2 419 101	2 412 899
Kortfristiga skulder			
Leverantörsskulder		7 264 930	8 503 260
Aktuella skatteskulder		73 484	0
Övriga skulder		549 720	1 289 646
Upplupna kostnader och förutbetalda intäkter	12	9 286 955	9 142 963
Summa kortfristiga skulder		17 175 089	18 935 869
SUMMA EGET KAPITAL OCH SKULDER		19 594 190	21 348 768

Kassaflödesanalys

Belopp i kr	Not	2023-12-31	2022-12-31
Den löpande verksamheten			
Ingångsvärde löpande verksamheten			
Resultat efter finansiella poster		100 142	100 694
Justering för poster som inte ingår i kassaflödet	13	491 092	446 237
Betald inkomstskatt		-93 940	-33 485
		<hr/>	<hr/>
Kassaflöde från den löpande verksamheten före förändringar av rörelsekapital		497 294	513 446
Kassaflöde från förändringar i rörelsekapital			
Ökning/minskning varulager och pågående arbeten		25 230	-235 245
Förändring rörelsefordringar			
Ökning/minskning kundfordringar		980 154	-3 300 625
Ökning/minskning övriga kortfristiga fordringar		381 917	-1 458 341
		<hr/>	<hr/>
Ökning/minskning av rörelsefordringar		1 387 301	-4 994 211
Förändring rörelseskulder			
Ökning/minskning leverantörsskulder		-1 238 331	3 080 102
Ökning/minskning övriga kortfristiga skulder		-595 933	-205 501
		<hr/>	<hr/>
Ökning/minskning av rörelseskulder		-1 834 264	2 874 601
		<hr/>	<hr/>
Kassaflöde från den löpande verksamheten		50 331	-1 606 164
Investeringsverksamheten			
Förvärv av övriga materiella anläggningstillgångar		-277 140	-566 000
Avyttring av övriga materiella anläggningstillgångar		118 319	
		<hr/>	<hr/>
Kassaflöde från investeringsverksamheten		-158 821	-566 000
		<hr/>	<hr/>
Årets kassaflöde		-108 490	-2 172 164
Likvida medel vid årets början		5 584 725	7 756 889
		<hr/>	<hr/>
Likvida medel vid årets slut	14	5 476 235	5 584 725

Noter

Belopp i kr om inget annat anges.

Not 1 Redovisnings- och värderingsprinciper

Redovisnings- och värderingsprinciper / Accounting policies and valuation principles

Redovisningsprinciperna är oförändrade jämfört med föregående år. Årsredovisningen upprättas med tillämpning av årsredovisningslagen och Bokföringsnämndens allmänna råd BFNAR 2012:1

Årsredovisning och koncernredovisning (K3)

The accounting policies are unchanged compared with previous year.

The annual report prepared in accordance with the Annual Accounts Act and the Swedish Accounting Standards Board BFNAR 2012: 1 Annual report and consolidated (K3)

Tillgångar, avsättningar och skulder har värderats till anskaffningsvärden om inget annat anges nedan.

Assets, provisions and liabilities have been valued at acquisition value unless otherwise stated.

Fordringar och skulder

Kundfordringar och övriga fordringar

Fordringar redovisas som omsättningstillgångar med undantag för poster med förfallodag mer än 12 månader efter balansdagen, vilka klassificeras som anläggningstillgångar. Fordringar tas upp till det belopp som förväntas bli inbetalt efter avdrag för individuellt bedömda osäkra fordringar. Fordringar som är räntefria eller som löper med ränta som avviker från marknadsräntan och har en löptid överstigande 12 månader, redovisas till ett diskonterat nuvärde och tidsvärdeförändringen redovisas som ränteintäkt i resultaträkningen.

Receivables and liabilities

Accounts receivable and other receivables

Receivables are reported as current assets with the exception of items maturing more than 12 months after the balance sheet date, which are classified as non-current assets. Receivables are taken up to the amount that is expected to be paid after deductions for individually assessed doubtful receivables. Receivables that are interest-free or that bear interest that deviates from the market interest rate and has a maturity of more than 12 months are reported at a discounted present value and the change in time value is reported as interest income in the income statement.

Fordringar har upptagits till de belopp varmed de beräknas inflyta.

Utländska fordringar och skulder har upptagits till balansdagens kurs.

Receivables are entered at the amount in which they are expected to be received

Receivables and debts in foreign currencies are raised to the exchange rate of the balance day

Intäkter

Tjänste- och entreprenaduppdrag

Tjänsteuppdrag

För tjänsteuppdrag på löpande räkning redovisas inkomster och utgifter som är hänförliga till ett utfört tjänsteuppdrag som intäkt respektive kostnad enligt huvudregeln (succesiv vinstavräkning).

Inkomster från ett uppdrag redovisas i takt med att tjänsten utförts och material förbrukas.

Assignments

For service assignments is recognized income and expenses that are attributable to providing the services as revenue and expenses under the general rule (percentage of completion).

Proceeds from the assignment is recognized as the service is performed and the materials used.

Skatter

Inkomstskatter

Income tax

Redovisade inkomstskatter innefattar skatt som skall betalas eller erhållas avseende aktuellt år.

Skatteskulder/-fordringar värderas till vad som enligt företagets bedömning skall erläggas till eller erhållas från skatteverket. Bedömningen görs enligt de skatteregler och skattesatser som är beslutade eller som är aviserade och med stor säkerhet kommer att fastställas.

För poster som redovisas i resultaträkningen, redovisas även därmed sammanhängande skatteeffekter i resultaträkningen. Skatteeffekter av poster som redovisas direkt mot eget kapital, redovisas mot eget kapital.

Income taxes shown are taxes to be paid or received concerning the current year. Tax liabilities/-receivables are valued according to the company's judgement of what is to be paid to or received from the tax authorities. This judgement is done based upon the tax laws valid or tax laws that likely will be applied.

For bookings shown in the income statement, related tax impact is also shown in the income statement. For bookings against equity, a related tax impacts is also booked against equity.

Materiella anläggningstillgångar

Avskrivning

Materiella anläggningstillgångar redovisas till anskaffningsvärde minskat med avskrivningar. Utgifter för förbättringar av tillgångars prestanda, utöver ursprunglig nivå, ökar tillgångens redovisade värde. Utgifter för reparation och underhåll redovisas som kostnader.

Materiella anläggningstillgångar skrivs av systematiskt över tillgångens bedömda nyttjandeperiod. När tillgångarnas avskrivningsbara belopp fastställs, beaktas i förekommande fall tillgångens restvärde.

Avskrivningar ingår i resultaträkningens post avskrivningar, nedskrivningar och återföringar.

Tangible assets are shown at cost deducted with accumulated depreciations. Costs that will improve the assets value above original value will increase the book value of the assets.

Costs for maintenance and repair are shown as costs.

Tangible assets are depreciated on straight-line based on an estimated economic life. An eventual estimated remain value are considered

Costs for depreciations are contained in the income statement in the line depreciations and write-downs.

Linjär avskrivningsmetod används för samtliga typer av materiella tillgångar. Följande avskrivningstider tillämpas:

Straight-line depreciations are used for all types of tangible assets. Following economic life is estimated:

	År
Maskiner och andra tekniska anläggningar	5-10 år
Inventarier, verktyg och installationer	5-10 år

Varulager

Varulagret är värderat till det lägsta av anskaffningsvärdet och nettoförsäljningsvärdet. Nettoförsäljningsvärdet har beräknats till försäljningsvärdet efter avdrag för beräknad försäljningskostnad.

Inventories are valued at the lower of cost or market value. Market value has been calculated at net realizable value, i.e. market value with deduction for calculated selling cost.

Not 2 Nettoomsättningens fördelning

Nettoomsättning per verksamhetsgren / Net turnover per line of business

<i>Verksamhet</i>	2023-01-01 -	2022-01-01 -
	2023-12-31	2022-12-31
Transportverksamhet / Transport	108 035 090	103 352 293
Summa	108 035 090	103 352 293

Nettoomsättning per geografisk marknad / Net turnover per country

<i>Marknad</i>	2023-01-01 -	2022-01-01 -
	2023-12-31	2022-12-31
Sverige / Sweden	108 035 090	103 352 293
Summa	108 035 090	103 352 293

Not 3 Övriga rörelseintäkter

Övriga rörelseintäkter

<i>Intäktsslag</i>	2023-01-01 -	2022-01-01 -
	2023-12-31	2022-12-31
Realisationsvinst avyttrade anläggningstillgångar	118 319	340 000
Summa	118 319	340 000

Not 4 Inköp och försäljning mellan koncernföretag / Purchase and sales between group companies

	2023-01-01 -	2022-01-01 -
	2023-12-31	2022-12-31
Årets försäljning till koncernföretag	108 035 090	103 352 293
Årets försäljning till koncernföretag (%)	100	100

Not 5 Ersättningar till revisorer / Fees and other remunerations to the auditors

<i>Revisor och revisionsföretag</i>	<i>Typ av uppdrag</i>	<i>2023-01-01 -</i>	<i>2022-01-01 -</i>
		<i>2023-12-31</i>	<i>2022-12-31</i>
Öhrlings PricewaterhouseCoopers AB	Revisionsuppdrag	100 000	100 000
Summa		100 000	100 000

Not 6 Personal / Employees

Medelantalet anställda

	<i>2023-01-01 -</i>	<i>2022-01-01 -</i>
	<i>2023-12-31</i>	<i>2022-12-31</i>
Män / Men	57	55
Män (%) / Men (%)	100	100
Medelantalet anställda	57	55

Löner och andra ersättningar

	<i>2023-01-01 -</i>	<i>2022-01-01 -</i>
	<i>2023-12-31</i>	<i>2022-12-31</i>
Övriga anställda / Other employees	29 224 000	27 639 515
Summa	29 224 000	27 639 515

Sociala kostnader inklusive pensionskostnader

	<i>2023-01-01 -</i>	<i>2022-01-01 -</i>
	<i>2023-12-31</i>	<i>2022-12-31</i>
Pensionskostnader		
Övriga anställda / Other employees	1 434 209	1 333 623
Summa pensionskostnader	1 434 209	1 333 623
Övriga sociala avgifter enligt lag och avtal / Social costs	9 173 000	8 937 666
Summa	10 607 209	10 271 289

Not 7 Maskiner och andra tekniska anläggningar

	2023-12-31	2022-12-31
Ingående anskaffningsvärden / Acquisition brought forward	246 246	350 286
Förändringar av anskaffningsvärden		
Försäljningar och utrangeringar / Sales & disposals		-104 040
Utgående anskaffningsvärden	246 246	246 246
Ingående avskrivningar	-171 004	-192 962
Förändringar av avskrivningar		
Försäljningar och utrangeringar / Sales & disposals		104 040
Årets avskrivningar / Depreciations	-75 242	-82 082
Utgående avskrivningar	-246 246	-171 004
Redovisat värde	0	75 242

Not 8 Lastbilar / Vehicles

	2023-12-31	2022-12-31
Ingående anskaffningsvärden	3 372 650	7 545 536
Förändringar av anskaffningsvärden		
Inköp / Purchase	277 140	566 000
Försäljningar/utrangeringar	-1 090 000	-4 738 886
Utgående anskaffningsvärden	2 559 790	3 372 650
Ingående avskrivningar	-2 601 740	-6 976 472
Förändringar av avskrivningar		
Försäljningar/utrangeringar	1 090 000	4 738 886
Årets avskrivningar / Depreciations	-534 169	-364 154
Utgående avskrivningar	-2 045 909	-2 601 740
Redovisat värde	513 881	770 910

Not 9 Varulager m.m.

	2023-12-31	2022-12-31
Fördelning av varulager m.m.		
Råvaror och förnödenheter Merchandise-inventories on hand	874 658	899 887
Summa varulager m.m.	874 658	899 887

Not 10 Förutbetalda kostnader och upplupna intäkter / Prepaid expenses and accrued income

	2023-12-31	2022-12-31
Depositioner / Depositions	322 794	930 045
Förutbetalda hyreskostnader / Prepaid rent	583 184	434 118
Förutbetalda leasingavgifter/Prepaid leasing		1 057 229
Förutbetalda försäkringspremier/ Prepaid insurance	1 347 665	
Övriga poster / Miscellaneous		209
Summa	2 253 643	2 421 601

Not 11 Upplysningar om aktiekapital / Subscribed capital

Specifikation av aktiekapital

Aktieslag	Kvotvärde per aktieslag	Antal aktier
Stamaktier / shares	1000	400

Not 12 Upplupna kostnader och förutbetalda intäkter / Accrued expenses and deferred income

	2023-12-31	2022-12-31
Återlämningsavgift lastbilar / Return fee trucks	602 945	1 458 421
Upplupna löner / Accrued salaries	333 402	365 303
Upplupna semesterlöner / Accrued vacation allowance	6 415 249	6 215 019
Upplupna sociala avgifter / Accrued social charges	809 109	94 672
Övriga poster / Miscellaneous	476 831	687 768
Körda km utöver kontrakt / Run km in excess of contract	649 419	321 780
Summa	9 286 955	9 142 963

Not 13 Justering för poster som inte ingår i kassaflödet / Adjustment for items not included in cash flow

	2023-12-31	2022-12-31
Avskrivningar / Depreciations	609 411	446 237
Realisationsresultat avvträng lastbilar	-118 319	
Summa	491 092	446 237

Not 14 Likvida medel / Liquid funds

	2023-12-31	2022-12-31
Banktillgodohavanden / Cash at bank	5 475 536	5 584 725
Summa	5 475 536	5 584 725

Not 15 Upplysning om moderföretag / Details of full subsidiary

Uppgift om moderföretag

Typ av moderföretag	Företagets namn	Org.nr	Säte
Moderföretag	Havilog AB	556162-8917	Tumba, Stockholms län

Not 16 Väsentliga händelser efter räkenskapsårets slut / Essential occurrences after the balance sheet date

Inga väsentliga händelser att rapportera / No essential occurrences to report

Not 17 Resultatdisposition

	Belopp i kr
<i>Till årsstämmans förfogande står följande medel</i>	
Balanserat resultat	1 932 899
Årets resultat	6 202
Medel att disponera	1 939 101
<i>Styrelsen föreslår att medlen disponeras enligt följande</i>	
Balanseras i ny räkning	1 939 101
Summa	1 939 101

K=20240703;2024070400398

Underskrifter

Peter Johansson Datum
Verkställande direktör

Rickard Nedomysl Datum
Styrelseordförande

Vår revisionsberättelse har lämnats

Öhrlings PricewaterhouseCoopers AB

Magnus Lagerberg
Auktoriserad revisor

K=20240703;2024070400399

Signaturcertifikat

Dokumentnamn:

Årsredovisning 2023 - Havig Transport AB 556384-8406


Unikt dokument-id:

767fe991-d677-41b5-842c-d461b8800aa6

Dokumentets fingeravtryck:

f70fef6eb04e5207fc3388893db87f8c15fd74235c2807107901e35c20bbc253af495514eb146398396eab
181fb1239aa33b8205f3b7896b801cdd58da9569f6


Undertecknare



Peter Johansson

E-post: peter.johansson@havi.com
Enhet: Edge 125.0.0.0 on Unknown Windows 10.0
(desktop)
IP nummer: 147.161.155.76


Betrodd tidsstämpel:
2024-06-10 08:23:00 UTC



Rickard Nedomysl

Vice President North-West Europe
E-post: rickard.nedomysl@havi.com
Enhet: Edge 124.0.2478.50 on iPad iOS 17.5 (tablet)
IP nummer: 165.225.194.214

Betrodd tidsstämpel:
2024-06-10 11:06:27 UTC



Magnus Lagerberg

Auktoriserad revisor
Öhrlings PricewaterhouseCoopers AB
E-post: magnus.lagerberg@pwc.com
Enhet: Chrome 125.0.0.0 on Unknown Windows 10.0
(desktop)
IP nummer: 62.119.65.134

Betrodd tidsstämpel:
2024-06-13 11:58:57 UTC

Detta dokument slutfördes av alla parter:

2024-06-13 11:58:57 UTC



Detta dokumentet har signerats genom digitala signeringstjänsten GetAccept.
Certifikatet tillhandahåller alla signaturer och aktivitetsdata kopplat till detta dokument.

k=20240703;2024070400400

Revisionsberättelse

Till bolagsstämman i Havilog Transport AB, org.nr 556384-8406

Rapport om årsredovisningen

Uttalanden

Vi har utfört en revision av årsredovisningen för Havilog Transport AB för år 2023.

Enligt vår uppfattning har årsredovisningen upprättats i enlighet med årsredovisningslagen och ger en i alla väsentliga avseenden rättvisande bild av Havilog Transport ABs finansiella ställning per den 31 december 2023 och av dess finansiella resultat och kassaflöde för året enligt årsredovisningslagen. Förvaltningsberättelsen är förenlig med årsredovisningens övriga delar.

Vi tillstyrker därför att bolagsstämman fastställer resultaträkningen och balansräkningen för Havilog Transport AB.

Grund för uttalanden

Vi har utfört revisionen enligt International Standards on Auditing (ISA) och god revisions sed i Sverige. Vårt ansvar enligt dessa standarder beskrivs närmare i avsnittet Revisorns ansvar. Vi är oberoende i förhållande till Havilog Transport AB enligt god revisors sed i Sverige och har i övrigt fullgjort vårt yrkesetiska ansvar enligt dessa krav.

Vi anser att de revisionsbevis vi har inhämtat är tillräckliga och ändamålsenliga som grund för våra uttalanden.

Styrelsens och verkställande direktörens ansvar

Det är styrelsen och verkställande direktören som har ansvaret för att årsredovisningen upprättas och att den ger en rättvisande bild enligt årsredovisningslagen. Styrelsen och verkställande direktören ansvarar även för den interna kontroll som de bedömer är nödvändig för att upprätta en årsredovisning som inte innehåller några väsentliga felaktigheter, vare sig dessa beror på oegentligheter eller misstag.

Vid upprättandet av årsredovisningen ansvarar styrelsen och verkställande direktören för bedömningen av bolagets förmåga att fortsätta verksamheten. De upplyser, när så är tillämpligt, om förhållanden som kan påverka förmågan att fortsätta verksamheten och att använda antagandet om fortsatt drift. Antagandet om fortsatt drift tillämpas dock inte om styrelsen och verkställande direktören avser att likvidera bolaget, upphöra med verksamheten eller inte har något realistiskt alternativ till att göra något av detta.

Revisorns ansvar

Våra mål är att uppnå en rimlig grad av säkerhet om huruvida årsredovisningen som helhet inte innehåller några väsentliga felaktigheter, vare sig dessa beror på oegentligheter eller misstag, och att lämna en revisionsberättelse som innehåller våra uttalanden. Rimlig säkerhet är en hög grad av säkerhet, men är ingen garanti för att en revision som utförs enligt ISA och god revisions sed i Sverige alltid kommer att upptäcka en väsentlig felaktighet om en sådan finns. Felaktigheter kan uppstå på grund av oegentligheter eller misstag och anses vara väsentliga om de enskilt eller tillsammans rimligen kan förväntas påverka de ekonomiska beslut som användare fattar med grund i årsredovisningen.

En ytterligare beskrivning av vårt ansvar för revisionen av årsredovisningen finns på Revisorsinspektionens webbplats: www.revisorsinspektionen.se/revisornsansvar. Denna beskrivning är en del av revisionsberättelsen.

Rapport om andra krav enligt lagar och andra författningar

Uttalanden

Utöver vår revision av årsredovisningen har vi även utfört en revision av styrelsens och verkställande direktörens förvaltning för Havilog Transport AB för år 2023 samt av förslaget till dispositioner beträffande bolagets vinst eller förlust.

Vi tillstyrker att bolagsstämman disponerar vinsten enligt förslaget i förvaltningsberättelsen och beviljar styrelsens ledamot och verkställande direktören ansvarsfrihet för räkenskapsåret.

Grund för uttalanden

Vi har utfört revisionen enligt god revisions sed i Sverige. Vårt ansvar enligt denna beskrivs närmare i avsnittet Revisorns ansvar. Vi är oberoende i förhållande till Havilog Transport AB enligt god revisors sed i Sverige och har i övrigt fullgjort vårt yrkesetiska ansvar enligt dessa krav.

Vi anser att de revisionsbevis vi har inhämtat är tillräckliga och ändamålsenliga som grund för våra uttalanden.

Styrelsens och verkställande direktörens ansvar

Det är styrelsen som har ansvaret för förslaget till dispositioner beträffande bolagets vinst eller förlust. Vid förslag till utdelning innefattar detta bland annat en bedömning av om utdelningen är försvarlig med hänsyn till de krav som bolagets verksamhetsart, omfattning och risker ställer på storleken av bolagets egna kapital, konsolideringsbehov, likviditet och ställning i övrigt.

Styrelsen ansvarar för bolagets organisation och förvaltningen av bolagets angelägenheter. Detta innefattar bland annat att fortlöpande bedöma bolagets ekonomiska situation, och att tillse att bolagets organisation är utformad så att bokföringen, medelsförvaltningen och bolagets ekonomiska angelägenheter i övrigt kontrolleras på ett betryggande sätt. Den verkställande direktören ska sköta den löpande förvaltningen enligt styrelsens riktlinjer och anvisningar och bland annat vidta de åtgärder som är nödvändiga för att bolagets bokföring ska fullgöras i överensstämmelse med lag och för att medelsförvaltningen ska skötas på ett betryggande sätt.

Revisorns ansvar

Vårt mål beträffande revisionen av förvaltningen, och därmed vårt uttalande om ansvarsfrihet, är att inhämta revisionsbevis för att med en rimlig grad av säkerhet kunna bedöma om någon styrelseledamot eller verkställande direktören i något väsentligt avseende:

- företagit någon åtgärd eller gjort sig skyldig till någon försummelse som kan föranleda ersättningsskyldighet mot bolaget, eller
- på något annat sätt handlat i strid med aktiebolagslagen, årsredovisningslagen eller bolagsordningen.

Vårt mål beträffande revisionen av förslaget till dispositioner av bolagets vinst eller förlust, och därmed vårt uttalande om detta, är att med rimlig grad av säkerhet bedöma om förslaget är förenligt med aktiebolagslagen.

Rimlig säkerhet är en hög grad av säkerhet, men ingen garanti för att en revision som utförs enligt god revisions sed i Sverige alltid kommer att upptäcka åtgärder eller försummelser som kan föranleda ersättningsskyldighet mot bolaget, eller att ett förslag till dispositioner av bolagets vinst eller förlust inte är förenligt med aktiebolagslagen.

En ytterligare beskrivning av vårt ansvar för revisionen av förvaltningen finns på Revisorsinspektionens webbplats: www.revisorsinspektionen.se/revisornsansvar. Denna beskrivning är en del av revisionsberättelsen.

Stockholm den dag som framgår av vår elektroniska signatur

Öhrlings PricewaterhouseCoopers AB

Magnus Lagerberg
Auktoriserad revisor

Deltagare

ÖHRLINGS PRICEWATERHOUSECOOPERS AB 556029-6740 Sverige

Signerat med Svenskt BankID

2024-06-13 11:58:13 UTC

Namn returnerat från Svenskt BankID: MAGNUS LAGERBERG

Datum

Magnus Lagerberg
Auktoriserad revisor

Leveranskanal: E-post

k=20240703;2024070400403