

Årsredovisning

för

Edessa AB

559288-5650


Räkenskapsåret

2022-03-01 – 2023-02-28

Fastställelseintyg

Undertecknad styrelseledamot i Edessa AB intygar, dels att denna kopia av årsredovisningen stämmer överens med originalet, dels att resultaträkningen och balansräkningen i årsredovisningen har fastställts på årsstämma 2023-09-27. Årsstämman beslutade att godkänna styrelsens förslag till resultatdisposition.

Stockholm 2023-09-27



Jan Youhanon

2023092800090

Årsredovisning

för

Edessa AB

559288-5650

Räkenskapsåret

2022-03-01 – 2023-02-28

Styrelsen för Edessa AB avger följande årsredovisning för räkenskapsåret 2022-03-01 – 2023-02-28.

Årsredovisningen är upprättad i svenska kronor, SEK. Om inte annat särskilt anges, redovisas alla belopp i hela kronor (kr). Uppgifter inom parentes avser föregående år.

Förvaltningsberättelse

Verksamheten

Allmänt om verksamheten

Bolaget ska bedriva e-handel med brett sortiment av tobaksvaror, import och export av tobaksvaror samt därmed förenlig verksamhet.

Bolaget är ett moderföretag och äger 100% av aktierna i Helenelund Kiosk AB (559326-6199).

Företaget har sitt säte i Stockholm.

Flerårsöversikt (Tkr)	2022/23	2020/22 (15 mån)
Nettoomsättning	1 244	0
Resultat efter finansiella poster	186	-31
Soliditet (%)	6,5	9,7

Förändringar i eget kapital

	Aktie- kapital	Balanserat resultat	Årets resultat	Totalt
Belopp vid årets ingång	50 000	31 000	-30 969	50 031
Disposition enligt beslut av årsstämman:				
Balanseras i ny räkning		-30 969	30 969	0
Årets resultat			31 123	31 123
Belopp vid årets utgång	50 000	31	31 123	81 154

Villkorade, ännu ej återbetalda, aktieägartillskott uppgår per balansdagen till 31.000 kr (31.000 kr).

Resultatdisposition

Styrelsen föreslår att till förfogande stående vinstmedel (kronor):

balanserad vinst	31
årets vinst	31 123
	31 154
disponeras så att i ny räkning överföres	31 154
	31 154

Företagets resultat och ställning i övrigt framgår av efterföljande resultat- och balansräkning med noter.

Resultaträkning

Not

2022-03-01
-2023-02-28

2020-12-09
-2022-02-28
(15 mån)

Rörelseintäkter, lagerförändringar m. m.

Nettoomsättning	1 243 674	0
Övriga rörelseintäkter	1 916	0
Summa rörelseintäkter, lagerförändringar m.m.	1 245 590	0

Rörelsekostnader

Handelsvaror	-673 386	0
Övriga externa kostnader	-371 678	-30 483
Övriga rörelsekostnader	-14 675	-1 081
Summa rörelsekostnader	-1 059 739	-31 564
Rörelseresultat	185 851	-31 564

Finansiella poster

Resultat från övriga finansiella anläggningstillgångar	252	596
Övriga ränteintäkter och liknande resultatposter	39	0
Räntekostnader och liknande resultatposter	-19	-1
Summa finansiella poster	272	595
Resultat efter finansiella poster	186 123	-30 969

Bokslutsdispositioner

Lämnade koncernbidrag	-155 000	0
Summa bokslutsdispositioner	-155 000	0
Resultat före skatt	31 123	-30 969

Årets resultat	31 123	-30 969
-----------------------	---------------	----------------

Balansräkning

Not

2023-02-28

2022-02-28

TILLGÅNGAR

Anläggningstillgångar

Finansiella anläggningstillgångar

Andelar i koncernföretag

1

25 000

25 000

Summa finansiella anläggningstillgångar

25 000

25 000

Summa anläggningstillgångar

25 000

25 000

Omsättningstillgångar

Varulager m. m.

Färdiga varor och handelsvaror

421 787

30 220

Varor på väg

486 330

0

Förskott till leverantörer

0

186 007

Summa varulager

908 117

216 227

Kortfristiga fordringar

Kundfordringar

132 600

0

Fordringar hos koncernföretag

29 375

185 000

Övriga fordringar

29 891

4 121

Summa kortfristiga fordringar

191 866

189 121

Kassa och bank

Kassa och bank

116 607

83 690

Summa kassa och bank

116 607

83 690

Summa omsättningstillgångar

1 216 590

489 038

SUMMA TILLGÅNGAR

1 241 590

514 038

Balansräkning

Not

2023-02-28

2022-02-28

EGET KAPITAL OCH SKULDER

Eget kapital

Bundet eget kapital

Aktiekapital

50 000

50 000

Summa bundet eget kapital

50 000

50 000

Fritt eget kapital

Balanserat resultat

31

31 000

Årets resultat

31 123

-30 969

Summa fritt eget kapital

31 154

31

Summa eget kapital

81 154

50 031

Långfristiga skulder

2

Övriga skulder

693 000

273 000

Summa långfristiga skulder

693 000

273 000

Kortfristiga skulder

Leverantörsskulder

360 386

186 007

Övriga skulder

102 050

0

Upplupna kostnader och förutbetalda intäkter

5 000

5 000

Summa kortfristiga skulder

467 436

191 007

SUMMA EGET KAPITAL OCH SKULDER

1 241 590

514 038

Noter

Redovisningsprinciper

Allmänna upplysningar

Årsredovisningen är upprättad i enlighet med årsredovisningslagen och Bokföringsnämndens allmänna råd (BFNAR 2016:10) om årsredovisning i mindre företag.

Nyckeltalsdefinitioner

Nettoomsättning

Rörelsens huvudintäkter, fakturerade kostnader, sidointäkter samt intäktskorrigeringar.

Resultat efter finansiella poster

Resultat efter finansiella intäkter och kostnader men före bokslutsdispositioner och skatter.

Soliditet (%)

Justerat eget kapital (eget kapital och obeskattade reserver med avdrag för uppskjuten skatt) i procent av balansomslutning.

Not 1 Andelar i koncernföretag

	2023-02-28	2022-02-28
Ingående anskaffningsvärden	25 000	0
Inköp	0	25 000
Utgående ackumulerade anskaffningsvärden	25 000	25 000
Utgående redovisat värde	25 000	25 000


Not 2 Långfristiga skulder

	2023-02-28	2022-02-28
Lån från aktieägare	323 000	273 000
Lån från närstående	370 000	0
	693 000	273 000


Edessa AB
Org.nr 559288-5650

6 (6)

Stockholm 2023-09-27



Jan Youhanon
Ordförande



Fadi Youhanon



Gaby Kass Elias

2023092800096