

Styrelsen och verkställande direktören upprättar härmed

Årsredovisning

för Stockholms Handelskammars Serviceaktiebolag
räkensårsåret 1 januari - 31 december 2024

k=20250616;2025061702779

FASTSTÄLLELSEINTYG

Undertecknad verkställande direktör i Stockholms Handelskammars Service AB intygar, dels att denna kopia av årsredovisningen stämmer överens med originalet, dels att resultaträkningen och balansräkningen har fastställts på årsstämma 2025-05-22. Årsstämman beslutade att godkänna styrelsens förslag till hur vinsten ska fördelas.

Stockholm den

12 juni 2025

Daniella Waldfogel

Daniella Waldfogel
VD



Innehåll

Förvaltningsberättelse	3
Resultaträkning	11
Balansräkning	12
Kassaflödesanalys	14
Noter	15
Underskrifter	23

ank=20250616;2025061702780

Förvaltningsberättelse

Allmänt om verksamheten

Stockholms Handelskammare (Handelskammaren) är en partipolitiskt obunden medlemsorganisation med säte i Stockholm och Uppsala. Handelskammaren agerar utan vinstintresse och verkar för att huvudstadsregionen ska kunna utvecklas i en riktning som ligger i våra medlemmars intresse.

Stockholms Handelskammare är näringslivets förlängda arm. Vi tillhandahåller – på ett professionellt, tillgängligt och kostnadseffektivt sätt – kunskap, kontakter och affärsfrämjande tjänster till företag. Därigenom stärker vi näringslivsklimatet och bidrar till att huvudstadsregionen kan utvecklas till en plats som attraherar företag, människor, kompetens, entreprenörer, investeringar, besökare samt kreativa och kulturella verksamheter av olika slag. Vår vision är att huvudstadsregionen ska bli Europas bästa år 2035.

Som näringspolitisk aktör är Handelskammaren en saklig, engagerad och uthållig röst som verkar för att förbättra förutsättningarna för näringslivet. I vårt arbete och vår tonalitet är vi lösningsfokuserade men samtidigt kravställande mot politiken. Vi erbjuder våra medlemsföretag möjligheter att ta del av och bidra till vårt faktabaserade opinionsbildande arbete, medverka vid kunskapshöjande event samt knyta nya kontakter tvärsektoriellt med andra aktörer inom näringsliv, politik, akademi, kultur och civilsamhälle.

Handelskammaren innehar också en viktig roll som delvis lagstadgad, oberoende tredje part. Vi erbjuder företag ökad trygghet i affärer genom exempelvis möjligheten att deponera källkod, avtal och annan värdefull dokumentation hos oss. Vi utfärdar olika typer av tullförenklade dokument och intyg som effektiviserar export och utrikeshandel och hjälper härigenom tusentals företag ut på den globala marknaden.

Genom SCC Skiljedomsinstitut (SCC Arbitration Institute) erbjuder vi oberoende, snabb och effektiv tvistelösning. Vi bidrar därmed till ett stabilt och gynnsamt näringslivsklimat i såväl Sverige som internationellt – och främjar på så sätt en hållbar samhällsutveckling. Genom att internationella tvister förläggs till SCC Skiljedomsinstitut och Sverige bidrar Handelskammaren också positivt till Sveriges BNP.

Ytterligare information om Handelskammarens verksamhet finns på vår webbplats: www.stockholmshandelskammare.se.

Bolaget har sitt säte i Stockholm.

Väsentliga händelser under räkenskapsåret

I augusti lämnade vd Andreas Hatzigeorgiou organisationen. Han ersattes av Daniella Waldfogel som tidigare varit vice vd och näringspolitisk chef på Stockholms Handelskammare.

Näringspolitiken

Det har varit ett inrikes- och utrikespolitiskt turbulent år med krig i Europa och Mellanöstern, en fortsatt avvaktande konjunktur, gängkriminalitet, instabilitet orsakad av relationen mellan EU, USA och Kina, statsunderstödd hybridkrigföring, attacker på kritisk infrastruktur och fortsatt förhöjd terrorhotsnivå. Utöver detta tillkommer också vad som tycks vara en backlash i klimatomställningen.

Den näringspolitiska verksamheten har fokuserat på att stötta företagen när de ska navigera genom denna stora oförutsägbarhet. Vi har genom faktabaserat analysarbete agerat som en opinionsbildande kraft och mötesplats i en rad för näringslivet viktiga frågor, till exempel bostadsmarknadens dysfunktionalitet, bättre kompetens- och talangförsörjning, kollektivtrafikens kvalitet, den organiserade brottslighetens påverkan på företagen och konjunktorens utveckling.

Under året har vi fått tydliga kvitton på handelskammarens förmåga att göra skillnad. Flera av handelskammarens prioriterade profilfrågor inom infrastruktur, privat finansiering, bostadsmarknad, trygghet och säkerhet samt tillväxt har fått uppmärksamhet från ledande politiker. Vårt arbete har bland annat varit bidragande till att regeringens kommitté för kreditrestriktioner på bostadsmarknaden har presenterat ett förslag på höjt bolånetak och sänkt amorteringskrav, helt i linje med handelskammarens position. Regeringen har också aviserat att flygskatten kommer att tas bort och tillsatt en samordnare som har presenterat att satsningar behöver komma till på Arlandas kringliggande infrastruktur. Två frågor som handelskammaren drivit i flera år.

Handelskammarens näringspolitiska verksamhet har under året uppmärksammats i media. Synligheten har varit rekordstor, framför allt i frågor som rör flyg, kriminalitet, kollektivtrafik och konjunktur.

Medlemserbudandet har under året stärkts genom ett högt tryck på mötesplatsen med ett flertal seminarier, rundabordssamtal, middagar och affärsmingel i månaden. Några exempel på större aktiviteter var handelskammarens årsmöte där EU-ministern talade, vårt affärsmingel i Almedalen som genomfördes i samarbete med Petter Stordalen, ett av Stockholms större hållbarhetsevent – Stockholm Sustainability Summit, en middag med riksbankschefen och en middag med finansministern, vårt nordiska premieevent Unleashed där bland andra statsministern stod på scen, samt Julmötet där Socialdemokraternas partiledare talade. Under året har vi också, tillsammans med ett antal engagerade företag, arbetat med flera tematiska partnerskap. Genom rapporter, intervjuer, samtal och seminarier har vi fördjupat oss i de tematiska områdena tech, finans samt kontor och morgondagens arbetsliv.

För femte året i rad var handelskammaren Principal partner till ljusfestivalen Nobel Week Lights i Stockholm som genom extraordinära ljusinstallationer lyste upp staden under årets mörkaste tid.



Stockholms Handelskammare i Uppsala län

Handelskammarens roll som konstruktiv och aktiv företrädare för näringslivet i Uppsala län stärktes under året. Det märktes inte minst genom stor synlighet i lokal media i frågor som konjunkturans utveckling, vikande bostadsbyggande och näringslivets roll i totalförsvaret. Även mötesplatsen har gått på högvarv, med ett uppskattat Disting- Uppsalas viktigaste mötesplats för näringsliv, politik och akademi – som tog sikte på den uppländska tillväxtboosten i det energi- och industrikluster som växer fram. Ett antal Uppsalaluncher, där medlemsföretag och experter delade med sig av kunskap, genomfördes också under året, liksom Spaning Samtiden – ett koncept som på en timme ger publiken en unik kondenserad utblick på omvärlden. Vi har också fortsatt driva regionens starkaste fastighetsnätverk, som samlar ett 90-tal ledande bygg- och fastighetsaktörer.

Vår internationella handelsverksamhet

Det gångna året var på flera sätt utmanande då svensk export har fortsatt att påverkas mycket av kriget i Ukraina och i Mellanöstern, men även av osäkerheten kring det amerikanska valet och dess potentiella konsekvenser på handeln. Detta innebär en fortsatt negativ trend för efterfrågan på intyg som krävs för export.

Under året stärktes relationerna med flera exporterande medlemsföretag bland annat genom den stora ambassadörlunchen som gästades av dåvarande utrikesminister Tobias Billström och ett sextiotal företrädare för globalt orienterade bolag och Sveriges ambassadörscommunity.

ank=20250616;2025061702784



Under hösten genomfördes Tulldagen, ett mycket uppskattat och välbesökt event för personer verksamma inom internationell handel, tull och transportfrågor.

Under året har den internationella handelsverksamheten fortsatt digitaliseras i syfte att förenkla export och import för det svenska näringslivet. Den nya plattformen TradePort – som effektiviserar flöden, sparar resurser och förbättrar kundupplevelsen – kommer att fortsätta utvecklas. Handelskammarens roll som NGO (Nationellt Garanterande Organ) stärktes också genom en aktiv roll inom organisationen ICC (International Chamber of Commerce).

Stockholms Handelskammare fortsatte agera ordförande för sammanslutningen Swedish Chambers International (SCI) och samverkan mellan de svenska handelskamrarna i utlandet stärktes.

SCC Skiljedomsinstitut

Under året har SCC Skiljedomsinstitut, i linje med sin strategi, riktat sin externa kommunikation mot näringslivet i Norden och Europa. Höstens SCC Arbitration Week blev ännu en framgång, med brett deltagande från SCC:s olika målgrupper.

Ett av årets viktiga initiativ var publiceringen av en rapport som jämför den svenska offentliga sektorns kommersiella tvister i domstol och i skiljeförfarande. Rapporten visar att offentliga aktörer har använt hela bredden av SCC:s tvistlösningstjänster: skiljeförfarande, förenklat skiljeförfarande, interimistisk skiljedomare, SCC Express och medling. En jämförelse med mål i allmän domstol avslöjar att SCC har handlagt tvister med betydligt högre tvistebelopp och löst dessa på kortare tid.

SCC publicerade även en rapport om parternas kostnader vid skiljeförfaranden. Den visar att mellan 80 och 95 % av den totala kostnaden utgörs av parternas egna ombud. Dessa kostnader kan parterna själva påverka och kostnaden reduceras vid en snabbare tvistlösningsprocess, vilket är en av SCC:s främsta styrkor.

SCC har fortsatt erbjuda snabb och effektiv tvistlösning jämfört med domstolsförfaranden, *ad hoc*-skiljeförfaranden och skiljeförfaranden vid andra internationella skiljedomsinstitut.

Under det gångna året har SCC fortsatt att vara en stark röst inom internationell tvistlösning. Genom att attrahera internationella tvister till Sverige har SCC bidragit till att stärka svensk konkurrenskraft och tillväxt.

Övrigt

Under året utsågs en ny vice vd. Dessutom rekryterades en CFO och en ny kommunikationschef. Marknadsavdelningen organiserades också om till en kommunikationsavdelning. Tre nya affärsutvecklingsansvariga tjänster tillsattes (varav några internrekryteringar) för de olika affärsområdena. Vidare utsågs chefer för medlemsaffären och event- och mötesplatsen. Bokförings- och redovisningsarbetet insourcades och samarbetet med partnern Setly avslutades.

Förväntad framtida utveckling och utmaningar

All omvärldsanalys pekar på att även 2025 kommer att vara ett år i turbulensens tecken där näringslivet påverkas av det geopolitiska läget samt av den inrikespolitiska utvecklingen. Dessutom behöver näringslivet beakta och förhålla sig till frågor som rör AI, fortsatt svag krona och effekter av ett varmare klimat, bland mycket annat.

Med ett drygt år kvar till riksdagsvalet stängs fönstret för politiska reformer. Därför kommer handelskammarens påverkansarbete – och kontakter med politiken – att intensifieras under det första halvåret. Under det andra halvåret 2025 kommer handelskammaren också att sikta in sig på det stundande valåret genom aktiviteter på vår mötesplats.

Kriget i Ukraina, utvecklingen i Mellanöstern och USA:s nya president kommer att påverka förutsättningarna för Europa och Sveriges näringsliv. Handelskammaren kommer noga analysera eventuella effekter för näringslivet och vid behov ta kontakt med berörda myndigheter och politiker för att beskriva vad effekten blir för Stockholm. Vi kommer även bevaka utfallet från vissa utländska valrörelser, exempelvis den tyska, och vad de medför för effekter för Stockholm och Sverige.

Under de senaste åren har handelskammaren uppmärksammat ett intresse från flera håll och länder för ett ökat nordiskt samarbete. Inom allt fler områden – politik, försvar, civilförsvar, näringsliv och hållbara städer – framstår i dag Norden och Baltikum som ett logiskt geografiskt område för samarbete. Därför kommer vi att låta det nordiska temat sätta sin prägel på ett flertal event under 2025. Vi kommer att öka våra kontakter med nordiska och baltiska aktörer inom näringsliv, politik och diplomati (ambassadörer). Premiueventet Unleashed kommer att bli ett årligt inslag i handelskammarens nordiska agenda.

Handelskammaren i Uppsala län kommer att fortsätta företräda det regionala näringslivet i frågor som rör fysisk tillväxt, till exempel nya bostäder, infrastruktur, energiförsörjning och trygghetsfrågor. Det pågående initiativet kring nyindustrialiseringen i Norduppland, kommer också att stå i fokus.

I den alltmer komplexa miljö som företag verkar i kan vi se en trend som verkar hålla i sig: Stockholms Handelskammare fyller en allt viktigare funktion som opinionsbildande kraft, samlande mötesplats, källa för kunskap, insikter och analys och uttolkare av politiska utspel.

Den rådande globala utvecklingen – krig, protektionism och en osäker ekonomisk utveckling – innebär fortsatta utmaningar för vår internationella handelsverksamhet och för den internationella tvistlösningen. På kort sikt minskar antalet internationella avtal som tecknas, vilket kan leda till att färre internationella tvister uppstår. Dessutom hårdnar konkurrensen på marknaden för alternativ tvistlösning i och med att ett antal skiljedomsinstitut som tidigare endast marknadsfört sig mot den egna nationella marknaden nu har börjat agera på den internationella marknaden. SCC:s starka renommé och offensiva plan gör – trots flertalet utmaningar – att institutet är synnerligen välpositionerat. SCC kommer genom fortsatt stark kärnverksamhet, marknadsföring och affärsutveckling att erbjuda relevant och effektiv tvistlösning för att bidra till ökad handel och en hållbar ekonomisk utveckling globalt. Kännedomen om SCC:s övriga tjänster (utöver skiljeförfarandet), till exempel SCC Express, medling och Ad Hoc Plattform, kommer också att byggas.

Projektet Enterprise Europe Network (EEN), vars uppdrag är att stötta små- och medelstora bolag (SME) med internationalisering genom rådgivning och matchmaking, fortsätter sitt arbete. Under 2025 kommer EEN att satsa på kartläggning av mässor och events i utvalda tredjeländer för att proaktivt erbjuda handelskammarens handelstjänster. EEN kommer också att erbjuda matchmaking till mindre medlemsföretag i Stockholms Handelskammare för att skapa ökad medlemsnytta.

Ägarförhållanden

Stockholms Handelskammares Serviceaktiebolag med säte i Stockholm, är ett helägt dotterbolag till Stockholms Handelskammare. Stockholms Handelskammares Service AB äger till 100 procent dotterbolagen Kungsträdgården Park & Evenemang AB och Uppsvenska Handelskammares Service AB.

Årsredovisning är upprättat i tusen svenska kronor (TSEK).

Flerårsöversikt

	2024	2023	2022	2021	2020
Nettoomsättning	146 520	108 756	96 384	73 002	60 267
Rörelseresultat	13 930	5 168	-15 000	952	-2 114
Resultat efter finansiella poster	36 837	20 542	-6 134	437 203	16 189
Balansomslutning	1 233 941	1 209 732	1 103 489	1 147 266	729 576
Övriga intäkter	9 158	17 301	11 054	16 288	9 299

Kommentar flerårsöversikt

Resultat efter finansiella poster 2024 uppgick till 36,8 MSEK (20,5 MSEK). Nettoomsättningen ökade med 37,8 MSEK jämfört med föregående år. Ökningen av koncernens intäkter är huvudsakligen ett resultat av den prisjustering som genomfördes under 2024 samt en ökad försäljning till kunder i de övre prissegmenten.

Nyckeltalsdefinitioner

Nettoomsättning: Huvudintäkter, fakturerade kostnader

Resultat efter finansiella poster: Resultat före bokslutsdispositioner och skatt

Balansomslutning: Bolagets tillgångar eller skulder inkluderat eget kapital

Rörelseresultat: Resultat efter avskrivningar men före finansiella intäkter och kostnader

Övriga intäkter: Intäkter som inte härrör från företagets huvudsakliga verksamhet, såsom bidrag och koncernintern försäljning

Förändringar i eget kapital (EK)

	Aktiekapital	Reservfond	Balanserat resultat	Årets resultat	Totalt
Belopp vid årets ingång	11 500	2 300	771 198	15 871	800 869
Balanseras i ny räkning			15 871	-15 871	
Årets resultat				28 488	28 488
Belopp vid årets utgång	11 500	2 300	787 069	28 488	829 357

Resultatdisposition

Till årsstämman förfogande står följande medel:

Balanserat resultat	787 069
Årets resultat	28 488
Summa	815 557

Styrelsen föreslår att medlen disponeras enligt följande:

Balanseras i ny räkning	815 557
Summa	815 557

Resultaträkning

Resultaträkning	Not	2024-01-01 2024-12-31	2023-01-01 2023-12-31
Rörelseresultat			
Rörelsens intäkter, lagerförändringar m.m.			
Nettoomsättning	2	146 520	108 756
Övriga rörelseintäkter	3	9 158	17 301
Summa rörelsens intäkter, lagerförändringar m.m.		155 677	126 057
Rörelsens kostnader			
Övriga externa kostnader	4, 5	-79 744	-69 439
Personalkostnader	6	-61 105	-50 357
Av- och nedskrivningar av materiella och immateriella anläggningstillgångar		-898	-1 092
Summa rörelsens kostnader		-141 747	-120 888
Rörelseresultat		13 930	5 168
Resultat från finansiella poster			
Resultat från finansiella poster - med nedskrivningar i respektive post			
Resultat från övriga värdepapper och fordringar som är anläggningstillgångar	7	9 567	5 237
Övriga ränteintäkter och liknande resultatposter	8	13 369	10 431
Räntekostnader och liknande resultatposter	9	-29	-294
Summa resultat från finansiella poster		22 907	15 374
Resultat efter finansiella poster		36 837	20 542
Resultat före skatt		36 837	20 542
Skatter			
Skatt på årets resultat	10	-8 349	-4 671
Årets resultat		28 488	15 871

ank=20250616;2025061702789

Penneo dokumentnyckel: ZFTOR-ONRPS-VK7NI-CB713-SFBUT-S4XUZ

Balansräkning

Balansräkning Tillgångar	Not	2024-12-31	2023-12-31
TILLGÅNGAR			
Anläggningstillgångar			
Immateriella anläggningstillgångar			
Balanserade utgifter för utvecklingsarbeten och liknande arbeten	11	0	0
Summa immateriella anläggningstillgångar		0	0
Materiella anläggningstillgångar			
Inventarier, verktyg och installationer	12	5 912	6 811
Summa materiella anläggningstillgångar		5 912	6 811
Finansiella anläggningstillgångar			
Andelar i koncernföretag	13	124	124
Andra långfristiga värdepappersinnehav	14	509 193	505 941
Summa finansiella anläggningstillgångar		509 317	506 065
Summa anläggningstillgångar		515 229	512 876
Omsättningstillgångar			
Kortfristiga fordringar			
Kundfordringar		34 375	34 648
Fordringar hos koncernföretag		174 386	148 700
Övriga fordringar		1 526	1 106
Förutbetalda kostnader och upplupna intäkter	15	14 609	10 814
Summa kortfristiga fordringar		224 895	195 268
Kassa och bank			
Kassa och bank	16	174 947	181 729
Klientmedel SCC		318 869	319 859
Summa kassa och bank		493 816	501 588
Summa omsättningstillgångar		718 712	696 856
SUMMA TILLGÅNGAR		1 233 941	1 209 732

ank=20250616;2025061702790

Penneo dokumentnyckel: ZFTOR-ONRPS-VK7NI-CB7I3-SFBUT-S4XUZ

Balansräkning

Balansräkning Eget kapital och skulder	Not	2024-12-31	2023-12-31
EGET KAPITAL OCH SKULDER			
Eget kapital			
Bundet eget kapital			
Aktiekapital		11 500	11 500
Reservfond		2 300	2 300
Summa bundet eget kapital		13 800	13 800
Fritt eget kapital			
Balanserat resultat		787 069	771 198
Årets resultat		28 488	15 871
Summa fritt eget kapital		815 557	787 069
Summa eget kapital		829 357	800 869
Kortfristiga skulder			
Leverantörsskulder		4 735	4 486
Depositioner SCC		318 869	319 859
Skulder till koncernföretag		79	86
Aktuella skatteskulder		4 145	437
Övriga skulder		6 922	23 225
Upplupna kostnader och förutbetalda intäkter	17	69 834	60 770
Summa kortfristiga skulder		404 584	408 862
SUMMA EGET KAPITAL OCH SKULDER		1 233 941	1 209 732

ank=20250616;2025061702791

Penneo dokumentnyckel: ZFTOR-ONRPS-VK7NI-CB713-SFBUT-S4XUZ

Kassaflödesanalys

Kassaflödesanalys	Not	2024-01-01 2024-12-31	2023-01-01 2023-12-31
Den löpande verksamheten			
Resultat efter finansiella poster		36 837	20 542
Justering för poster som inte ingår i kassaflödet		898	1 092
Betald inkomstskatt		-4 642	-5 367
Kassaflöde från den löpande verksamheten före förändringar av rörelsekapital		33 093	16 267
Kassaflöde från förändringar i rörelsekapital			
Förändring av kortfristiga fordringar		-29 935	-68 001
Förändring av kortfristiga skulder		-6 688	31 374
Kassaflöde från den löpande verksamheten		-3 530	-20 360
Investeringsverksamheten			
Investeringar i materiella anläggningstillgångar		0	-892
Försäljning av materiella anläggningstillgångar		0	380
Investeringar i finansiella anläggningstillgångar		-56 484	-45 635
Försäljning av finansiella anläggningstillgångar		53 233	35 787
Kassaflöde från investeringsverksamheten		-3 252	-10 360
Årets kassaflöde		-6 782	-30 720
Likvida medel vid årets början		181 729	212 447
Likvida medel vid årets slut		174 947	181 728

ank=20250616;2025061702792

Penneo dokumentnyckel: ZFTOR-ONRPS-VK7NI-CB7I3-SFBUT-S4XUZ

Noter

Not 1 – Redovisnings- och värderingsprinciper

Redovisnings- och värderingsprinciper

Årsredovisningen har upprättats i enlighet med årsredovisningslagen och Bokföringsnämndens allmänna råd BFNAR 2012:1 Årsredovisning och koncernredovisning (K3).

Byte av redovisningsprincip

Redovisningsprinciperna är oförändrade jämfört med föregående år.

Utländsk valuta

Omräkning till redovisningsvaluta

Poster i utländsk valuta:

Monetära poster i utländsk valuta räknas om till balansdagens kurs. Icke-monetära poster räknas inte om utan redovisas till kursen vid anskaffningstillfället. Valutakursdifferenser som uppkommer vid reglering eller omräkning av monetära poster redovisas i resultaträkningen det räkenskapsår de uppkommer.

Intäkter

Det inflöde av ekonomiska fördelar som företaget erhållit eller kommer att erhålla för egen räkning redovisas som intäkt. Intäkter värderas till verkliga värdet av det som erhållits eller kommer att erhållas, med avdrag för rabatter. Vid försäljning av varor redovisas intäkten vid leverans.

Ränta, royalty och utdelning

Intäkt redovisas när de ekonomiska fördelarna som är förknippade med transaktionen sannolikt kommer att tillfalla företaget samt när inkomsten kan beräknas på ett tillförlitligt sätt.

Ränta redovisas som intäkt enligt effektivräntemetoden.

Utdelning redovisas när ägarens rätt att erhålla betalningen har säkerställts.

Offentliga bidrag

Offentliga bidrag avser inflöde av ekonomiska fördelar som företaget erhållit eller kommer att erhålla för egen räkning. Ett offentligt bidrag som inte är förenat med krav på framtida prestation redovisas som intäkt när villkoren för att få bidraget är uppfyllda. Om bidraget är förenat med krav på framtida prestation, redovisas det som intäkt när prestationen utförs, och om bidraget tagits emot innan dessa villkor är uppfyllda, redovisas det som skuld.

Ersättningar till anställda

Ersättningar till anställda efter avslutad anställning:

Planer för ersättningar efter avslutad anställning klassificeras som antingen avgiftsbestämda eller förmånsbestämda.

Vid avgiftsbestämda planer betalas fastställda avgifter till ett annat företag, normalt ett försäkringsföretag, och har inte längre någon förpliktelse till den anställda när avgiften är betald. Storleken på den anställdes ersättningar efter avslutad anställning är beroende av de avgifter som har betalats och den kapitalavkastning som avgifterna ger.

Avgiftsbestämda planer:

Avgifterna för avgiftsbestämda planer redovisas som kostnad. Obetalda avgifter redovisas som skuld.

Leasing

Alla leasingavtal redovisas som operationella leasingavtal.

Operationella leasingavtal:

Leasingavgifterna enligt operationella leasingavtal, inklusive förhöjd förstagångshyra men exklusive utgifter för tjänster som försäkring och underhåll, redovisas som kostnad linjärt över leasingperioden.

Immateriella anläggningstillgångar

Övriga immateriella anläggningstillgångar:

Övriga immateriella anläggningstillgångar som förvärvats är redovisade till anskaffningsvärde minskat med ackumulerade avskrivningar och nedskrivningar.

Avskrivningar:

Avskrivning sker linjärt över tillgångens beräknade nyttjandeperiod. Avskrivningen redovisas som kostnad i resultaträkningen.

Materiella anläggningstillgångar

Materiella anläggningstillgångar redovisas till anskaffningsvärde minskat med ackumulerade avskrivningar och nedskrivningar. I anskaffningsvärdet ingår förutom inköpspriset även utgifter som är direkt hänförliga till förvärvet.

Tillkommande utgifter: Tillkommande utgifter som uppfyller tillgångskriteriet räknas in i tillgångens redovisade värde. Utgifter för löpande underhåll och reparationer redovisas som kostnader när de uppkommer.

För vissa av de materiella anläggningstillgångarna har skillnaden i förbrukningen av betydande komponenter bedömts vara väsentlig. Dessa tillgångar har därför delats upp i komponenter vilka skrivs av separat.

Avskrivningar: Avskrivning sker linjärt över tillgångens beräknade nyttjandeperiod eftersom det återspeglar den förväntade förbrukningen av tillgångens framtida ekonomiska fördelar. Avskrivningen redovisas som kostnad i resultaträkningen.

Inventarier:

10 och 5 år

Nedskrivningar av anläggningstillgångar

Vid varje balansdag bedöms om det finns någon indikation på att en tillgångs värde är lägre än dess redovisade värde. Om en sådan indikation finns, beräknas tillgångens återvinningsvärde.

Återvinningsvärdet är det högsta av verkligt värde med avdrag för försäljningskostnader och nyttjandevärde. Vid beräkning av nyttjandevärdet beräknas nuvärdet av de framtida kassaflöden som tillgången väntas ge upphov till i den löpande verksamheten samt när den avyttras eller utrangeras. Den diskonteringsränta som används är före skatt och återspeglar marknadsmässiga bedömningar av pengars tidsvärde och de risker som avser tillgången. En tidigare nedskrivning återförs endast om de skäl som låg till grund för beräkningen av återvinningsvärdet vid den senaste nedskrivningen har förändrats.

Andelar i koncernföretag, intresseföretag, gemensamt styrda företag och företag som det finns ägarintresse i

Andelar i koncernföretag redovisas till anskaffningsvärde med avdrag för eventuella nedskrivningar. Vid indikation på nedskrivningsbehov görs en bedömning av andelarnas återvinningsvärde och nedskrivning sker i den utsträckning anskaffningsvärdet överstiger återvinningsvärdet.

Finansiella instrument

Finansiella tillgångar och skulder redovisas i enlighet med kapitel 11 (Finansiella instrument värderade utifrån anskaffningsvärdet) i BFNAR 2012:1.

Redovisning i och borttagande från balansräkningen:

En finansiell tillgång eller finansiell skuld tas upp i balansräkningen när företaget blir part i instrumentets avtalsmässiga villkor.

En finansiell tillgång tas bort från balansräkningen när den avtalsenliga rätten till kassaflödet från tillgången har upphört eller reglerats. Detsamma gäller när de risker och fördelar som är förknippade med innehavet i allt väsentligt överförs till annan part och företaget inte längre har kontroll över den finansiella tillgången. En finansiell skuld tas bort från balansräkningen när den avtalade förpliktelsen fullgjorts eller upphört. Avstaköp och avstaförsäljning av finansiella tillgångar redovisas på affärsdagen.

Andelar i dotterföretag, intresseföretag och gemensamt styrda företag:

Andelar i dotterföretag, intresseföretag och gemensamt styrda företag redovisas till anskaffnings värde minskat med ackumulerade nedskrivningar. I anskaffnings värdet ingår förutom inköpspriset även utgifter som är direkt hänförliga till förvärvet.

Eventualtillgångar och eventalförpliktelser

En eventalförbindelse redovisas inom linjen när det finns:

- En möjlig förpliktelse som härrör till följd av inträffade händelser och vars förekomst endast kommer att bekräftas av En eller flera osäkra framtida händelser, som inte helt ligger inom företagets kontroll, inträffar eller uteblir, eller
- En befintlig förpliktelse till följd av inträffade händelser, men som inte redovisas som skuld eller avsättning eftersom det inte är sannolikt att ett utflöde av resurser kommer att krävas för att reglera förpliktelsen eller förpliktelsens storlek inte kan beräknas med tillräcklig tillförlitlighet.

Not 2 – Nettoomsättningens fördelning

Nettoomsättningens fördelning på verksamhetsgrenar

Verksamhet	2024-12-31	2023-12-31
Medlemsavgifter	66 691	46 683
SCC	39 637	29 172
Internationell Handel	27 256	22 103
Deponering	4 458	4 395
Evenemang	8 477	6 403
SUMMA	146 520	108 756

Not 3 – Övriga rörelseintäkter

Övriga rörelseintäkter per intäktsslag

Intäktsslag	2024-12-31	2023-12-31
Erhållna EU-bidrag (EEN)	1 288	0
Upplupna EU-bidrag (EEN)	1 044	0
Övriga rörelseintäkter	6 826	17 301
SUMMA	9 158	17 301

Not 4 – Arvode till revisorer

Med revisionsuppdrag avses lagstadgad revision av årsredovisningen och bokföringen samt styrelsens och verkställande direktörens förvaltning samt revision och annan granskning utförd i enlighet med överenskommelse eller avtal.

Detta inkluderar övriga arbetsuppgifter som det ankommer på bolagets revisor att utföra samt rådgivning eller annat biträde som föranleds av iakttagelser vid sådan granskning eller genomförandet av sådana övriga arbetsuppgifter.

KPMG AB	2024	2023
Revisionsuppdrag	370	323
Skatterådgivning	357	267
Övriga tjänster	70	33
SUMMA	797	623

Not 5 – Operationella leasingavtal - leasetagare

Framtida minimileaseavgifter avseende operationella leasingavtal, för leasetagare

Framtida minimileaseavgifter	2024-12-31	2023-12-31
Inom ett år	16 316	11 833
Senare än ett år men inom fem år	46 556	46 159

Framtida minimileaseavgifter	2024-12-31	2023-12-31
Senare än fem år	0	2 869
Summa	62 871	60 861

Kostnadsförda leasingavgifter avseende operationella leasingavtal, för leasetagare

Räkenskapsårets kostnadsförda leasingavgifter	2024-12-31	2023-12-31
Räkenskapsårets kostnadsförda leasingavgifter	13 860	10 225

Kommentar till upplysning om operationella leasingavtal, leasetagare

Leasingavtal där företaget är leasetagare

Not 6 – Personal

Medelantalet anställda

	2024-12-31	2023-12-31
Kvinnor	42	37
Män	19	13
Medelantalet anställda	61	50

Könsfördelning i styrelse

Styrelseledamöter	2024-12-31	2023-12-31
Kvinnor (%)	33,00%	0%
Män (%)	67,00%	100,00%

Verkställande direktör och övriga ledande befattningshavare

VD och övriga ledande befattningshavare	2024-12-31	2023-12-31
Kvinnor (%)	44,00%	50,00%
Män (%)	56,00%	50,00%

Löner och andra ersättningar

	2024-12-31	2023-12-31
Styrelsen och verkställande direktören	1 739	2 229
Övriga anställda	38 680	29 577
Summa	40 418	31 806

Sociala kostnader inklusive pensionskostnader

	2024-12-31	2023-12-31
Sociala kostnader		
Sociala kostnader	12 088	10 513
Pensionskostnader	5 742	4 758
Summa	17 830	15 271

Totala löner, ersättningar, sociala kostnader och pensionskostnader 2024 summerar till 58 248 TSEK (47 077)

Inga avgångsvederlag utgår för verkställande direktör, styrelseledamöter eller andra personer i företagets ledning. För verkställande direktören gäller en uppsägningstid om sex månader, både från företagets sida och verkställande direktörens sida. Inga utestående pensionsförpliktelser finns.

Not 7 – Resultat från övriga värdepapper och fordringar som är anläggningstillgångar exkl. nedskrivningar

Resultat från övriga värdepapper och fordringar som är anläggningstillgångar exklusive nedskrivningar

Resultat från övriga värdepapper och fordringar som är anläggningstillgångar	2024-12-31	2023-12-31
Utdelning	5 285	5 290
Vinst, sålda värdepapper	11 682	3 844
Förlust, sålda värdepapper	-7 401	-3 897
Summa	9 567	5 237

Not 8 – Övriga ränteintäkter och liknande resultatposter exkl. nedskrivningar

Övriga ränteintäkter och liknande resultatposter exklusive nedskrivningar

Övriga ränteintäkter och liknande resultatposter	2024-12-31	2023-12-31
Specifikation av ränteintäkter från finansiella omsättningstillgångar		
Koncernföretag	8 876	6 894
Övriga	4 452	3 537
Summa	13 328	10 431
Kursdifferenser	41	0
Summa	13 369	10 431

Not 9 – Räntekostnader och liknande resultatposter

Räntekostnader och liknande resultatposter

	2024-12-31	2023-12-31
Räntekostnader		
Övriga	-25	-28
Summa	-25	-28
Kursdifferenser	-4	-266
Summa	-29	-294

Not 10 – Skatt på årets resultat

Skatt på periodens resultat

Skatt på årets resultat	2024-12-31	2023-12-31
Aktuell skatt		
Aktuell skatt	-8 277	-4 626
Justering avseende tidigare år	-72	-45
Summa	-8 349	-4 671

Avstämning av effektiv skatt

	2024-12-31	2023-12-31
Resultat före skatt	36 837	20 587
Gällande skattesats (%)	20,60%	20,60%
Skatt enligt gällande skattesats	-7 588	-4 241

Väsentliga poster som har påverkat sambandet mellan periodens skattekostnad eller skatteintäkt och redovisat resultat före skatt

Typ av väsentlig post	Belopp	Procent
Ej avdragsgilla kostnader	-400	1,09%
Ej skattepliktiga intäkter	3	0%
Justering avseende skatter för föregående år	-72	0,20%
Schablonintäkt på fondandelar	-292	0,79%
Redovisad effektiv skatt		
	2024-12-31	2023-12-31
Redovisad effektiv skatt	-8 349	-4 671
Redovisad effektiv skatt i procent	22,67%	22,69%

Not 11 – Balanserade utgifter för utvecklingsarbeten och liknande arbeten

Balanserade utgifter för utvecklingsarbeten och liknande arbeten

	2024-12-31	2023-12-31
Ingående anskaffningsvärden	0	8 295
Utgående anskaffningsvärden	0	8 295
Ingående avskrivningar	0	-8 295
Utgående avskrivningar	0	-8 295
Ingående nedskrivningar	0	0
Utgående nedskrivningar	0	0
Redovisat värde	0	0

Not 12 – Inventarier, verktyg och installationer

Inventarier, verktyg och installationer

	2024-12-31	2023-12-31
Ingående anskaffningsvärden	12 177	11 728
Förändringar av anskaffningsvärden		
Inköp	0	892
Försäljningar/utrangeringar	0	-443
Utgående anskaffningsvärden	12 177	12 177
Ingående avskrivningar	-5 366	-4 337
Förändringar av avskrivningar		
Försäljningar/utrangeringar		63
Årets avskrivningar	-898	-1 092
Utgående avskrivningar	-6 264	-5 366
Redovisat värde	5 912	6 811

Not 13 – Andelar i koncernföretag

Andelar i koncernföretag

	2024-12-31	2023-12-31
Ingående anskaffningsvärden	124	124

ank=20250616;2025061702799

	2024-12-31	2023-12-31
Utgående anskaffningsvärden	124	124
Redovisat värde	124	124

Specifikation innehav av andelar i koncernföretag inklusive uppgifter om företag

Företags namn	Organisations-nummer	Säte	Antal andelar	Eget kapital
Kungsträdgården Park och Evenemang AB	556057-1910	Stockholm	1 000	250
Uppsvenska Handelskammaren Service AB	556367-5650	Uppsala	1 000	79

Företags namn	Årets resultat	Kapitalandel	Rösträttsandel	Redovisat värde
Kungsträdgården Park och Evenemang AB	10	100,00%	100,00%	50
Uppsvenska Handelskammaren Service AB	-7	100,00%	100,00%	74

Not 14 – Andra långfristiga värdepappersinnehav

Andra långfristiga värdepappersinnehav

	2024-12-31	2023-12-31
Ingående anskaffningsvärden	505 941	496 093
Förändringar av anskaffningsvärden		
Inköp	46 500	45 635
Försäljningar	-45 832	-35 787
Årets resultatandel	2 584	
Utgående anskaffningsvärden	509 193	505 941
Redovisat värde	509 193	505 941

Not 15 – Förutbetalda kostnader och upplupna intäkter

Förutbetalda kostnader och upplupna intäkter

Typ av interimspost	2024-12-31	2023-12-31
Upplupna intäkter	7 639	3 838
Förutbetalda kostnader	6 970	6 976
Summa	14 609	10 814

Not 16 – Sammansättning av likvida medel

Sammansättning av likvida medel

	2024-12-31	2023-12-31
Banktillgodohavanden (SEB)	174 947	181 729
Banktillgodohavanden (SEB C&I)	318 869	319 859

Kommentar till specifikation av sammansättning av likvida medel

Penneo dokumentnyckel: ZFTOR-ONRPS-VK7NI-CB713-SFBUT-S4XUZ

I de likvida medlen ingår banktillgodohavanden om 318 869 TSEK (319 859 TSEK) som inte är tillgängliga att nyttjas för koncernens räkning då de avser klientmedel för Skiljedomsinstitutet.

Not 17 – Upplupna kostnader och förutbetalda intäkter

Upplupna kostnader och förutbetalda intäkter

Typ av interimspost	2024-12-31	2023-12-31
Upplupna personalkostnader	8 939	4 470
Förutbetalda intäkter	55 198	52 589
Upplupna övriga externa kostnader	5 697	3 710
Summa	69 834	60 769

Not 18 – Ställda säkerheter

Övriga ställda säkerheter till förmån för företaget

Typ av säkerhet	2024-12-31	2023-12-31
Andra ställda säkerheter	320 736	328 963

Kommentar till specifikation av ställda säkerheter

Depositioner Skiljedomsinstitutet Bank 319 MSEK (319 MSEK) och Depositioner och säkerhetsbelopp Internationell Handel 1,9 MSEK (10 MSEK)

Not 19 – Eventualförpliktelser

Eventualförpliktelser

	2024-12-31	2023-12-31
Garanti ICC World Chambers Federation, ATA konventionen	1 980	1 809
Summa eventualförpliktelser	1 980	1 809

Kommentar till specifikation av eventualförpliktelser

Handelskammaren är en svensk garanterande organisation enligt den internationella ATA konventionen.

Not 20 – Moderföretaget upprättar inte koncernredovisning

Ingen koncernredovisning har upprättats med stöd av ÅRL 7 kap. 2 § punkt 1. Moderföreningen i koncernen, Stockholms Handelskammare (262000-0261), offentliggör koncernredovisning.

Not 21 – Transaktioner med närstående

Under räkenskapsåret 2024 har inga inköp skett från moderbolaget (0 MSEK föregående år). Försäljning till moderbolaget uppgick till 6,4 MSEK (17 MSEK föregående år). Samtliga transaktioner har genomförts på marknadsmässiga villkor.

Not 22 – Väsentliga händelser efter räkenskapsårets slut

Ledningen och styrelsen har inga väsentliga händelser att rapportera om efter räkenskapsårets utgång.

ank=20250616;2025061702800

Penneo dokumentnyckel: ZFTOR-ONRPS-VK7NI-CB7I3-SFBUT-54XUZ

Underskrifter av årsredovisning

Staffan Salén

Johan Andersson

Datum som framgår av elektroniska underskrifter. Datum som framgår av elektroniska underskrifter.

Styrelseordförande / Styrelseledamot

Styrelseledamot

Daniella Waldfogel

Datum som framgår av elektroniska underskrifter.

Verkställande direktör

Vår revisionsberättelse har lämnats den dag som framgår av vår elektroniska signatur.

KPMG AB

Fredrik Sjölander

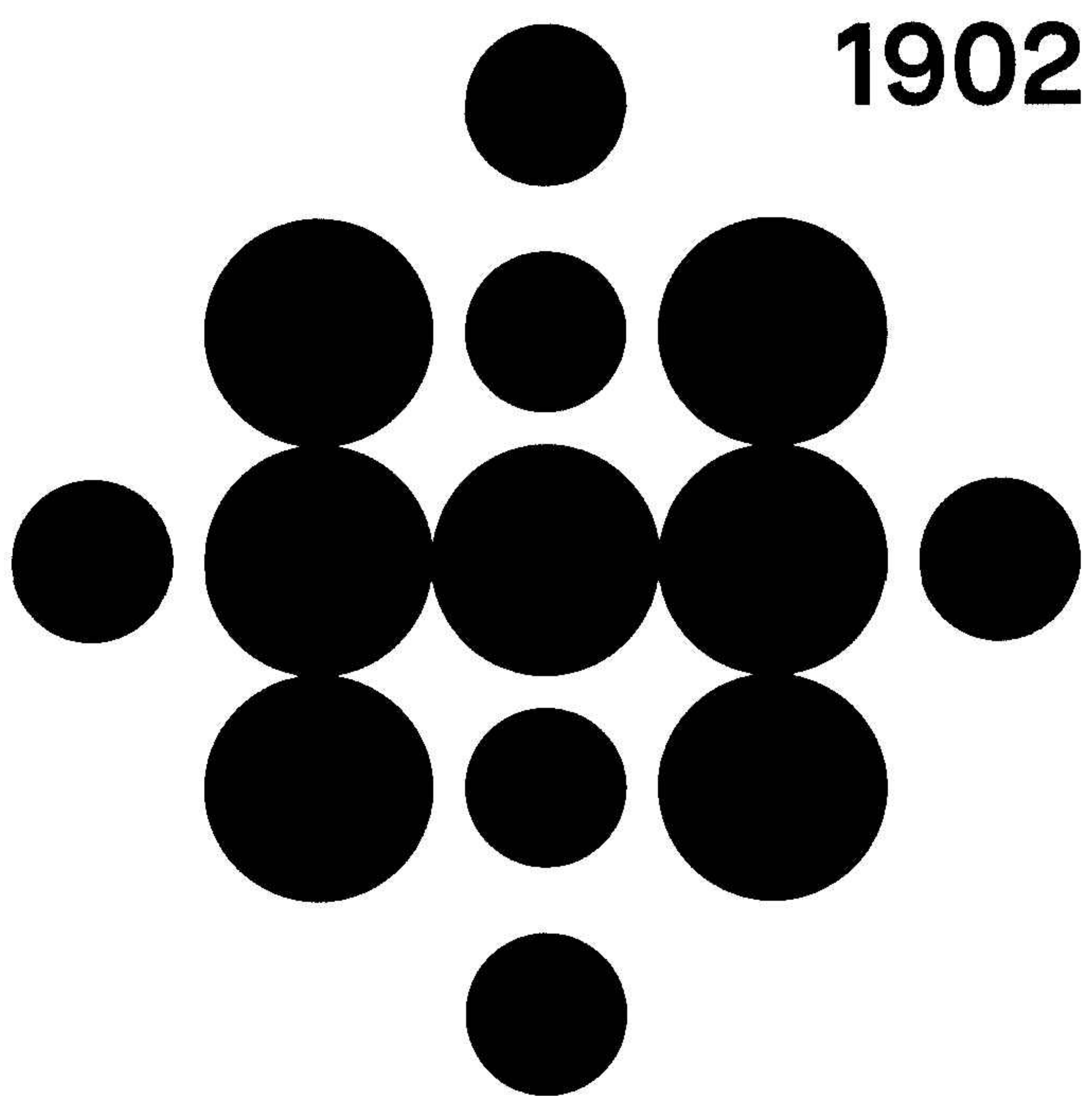
Daniel Visone

Auktoriserad revisor

Auktoriserad revisor

ank=20250616;2025061702801

Penneo dokumentnyckel: ZFTOR-ONRPS-VK7NI-CB7I3-SFBUT-S4XUZ



PENNEO

Signaturerna i detta dokument är juridiskt bindande. Dokumentet är signerat genom Penneo™ för säker digital signering. Tecknarnas identitet har lagrats, och visas nedan.

"Med min signatur bekräftar jag innehållet och alla datum i detta dokumentet."

NILS JOHAN ANDERSSON

Styrelseledamot

Serienummer: 6192f7cea72166[...]5071df2aeaf00

IP: 98.128.xxx.xxx

2025-03-17 17:19:23 UTC



SVEN STAFFAN FOLKE SALÉN

Styrelseordförande

Serienummer: 4ea0caf2ca801b[...]861dd6c7eca1e

IP: 147.78.xxx.xxx

2025-03-18 07:59:51 UTC



DANIELLA CASSNER WALDFOGEL

Verkställande direktör

Serienummer: 2de68ca9df211a[...]46332f36861d0

IP: 84.217.xxx.xxx

2025-03-18 17:43:47 UTC



Daniel Visone

Auktoriserad revisor

Serienummer: c7bd3cf4e5b9de[...]574d9a0813a70

IP: 195.84.xxx.xxx

2025-03-20 14:02:42 UTC



FREDRIK SJÖLANDER

Auktoriserad revisor

Serienummer: 1d9c6b9e8e5a22[...]2c9533eade810

IP: 78.70.xxx.xxx

2025-03-20 18:19:16 UTC



Detta dokument är undertecknat digitalt via **Penneo.com**. De signerade uppgifternas integritet är validerad med hjälp av ett beräknat hashvärde för originaldokumentet. Alla kryptografiska bevis är inbäddade i denna PDF, vilket säkerställer både autenticitet och möjlighet till framtida validering.

Detta dokument är försedd med ett kvalificerat elektroniskt sigill som innehåller ett certifikat och en tidsstämpel från en kvalificerad tillhandahållare av betrodda tjänster.

Så här verifierar du dokumentets äkthet:

När du öppnar dokumentet i Adobe Reader kan du se att det är certifierat av **Penneo A/S**. Detta bekräftar att dokumentets innehåll förblir oförändrat sedan tidpunkten för undertecknandet. Bevis för de enskilda undertecknarnas digitala signaturer bifogas dokumentet.

De kryptografiska bevisen kan kontrolleras med hjälp av Penneos validator, <https://penneo.com/validator>, eller andra valideringsverktyg för digitala signaturer.

ank=20250616:2025061702803

Penneo dokumentnyckel: ZFTOR-ONRPS-VK7NI-CB713-SFBUT-S4XUZ

Revisionsberättelse

Till bolagsstämman i Stockholms Handelskammars Serviceaktiebolag, org. nr 556095-7952

Rapport om årsredovisningen

Uttalanden

Vi har utfört en revision av årsredovisningen för Stockholms Handelskammars Serviceaktiebolag för år 2024.

Enligt vår uppfattning har årsredovisningen upprättats i enlighet med årsredovisningslagen och ger en i alla väsentliga avseenden rättvisande bild av Stockholms Handelskammars Serviceaktiebolags finansiella ställning per den 31 december 2024 och av dess finansiella resultat och kassaflöde för året enligt årsredovisningslagen. Förvaltningsberättelsen är förenlig med årsredovisningens övriga delar.

Vi tillstyrker därför att bolagsstämman fastställer resultaträkningen och balansräkningen.

Grund för uttalanden

Vi har utfört revisionen enligt International Standards on Auditing (ISA) och god revisionssed i Sverige. Vårt ansvar enligt dessa standarder beskrivs närmare i avsnittet Revisorns ansvar. Vi är oberoende i förhållande till Stockholms Handelskammars Serviceaktiebolag enligt god revisions sed i Sverige och har i övrigt fullgjort vårt yrkesetiska ansvar enligt dessa krav.

Vi anser att de revisionsbevis vi har inhämtat är tillräckliga och ändamålsenliga som grund för våra uttalanden.

Styrelsens och verkställande direktörens ansvar

Det är styrelsen och verkställande direktören som har ansvaret för att årsredovisningen upprättas och att den ger en rättvisande bild enligt årsredovisningslagen. Styrelsen och verkställande direktören ansvarar även för den interna kontroll som de bedömer är nödvändig för att upprätta en årsredovisning som inte innehåller några väsentliga felaktigheter, vare sig dessa beror på oegentligheter eller misstag.

Vid upprättandet av årsredovisningen ansvarar styrelsen och verkställande direktören för bedömningen av bolagets förmåga att

fortsätta verksamheten. De upplyser, när så är tillämpligt, om förhållanden som kan påverka förmågan att fortsätta verksamheten och att använda antagandet om fortsatt drift. Antagandet om fortsatt drift tillämpas dock inte om styrelsen och verkställande direktören avser att likvidera bolaget, upphöra med verksamheten eller inte har något realistiskt alternativ till att göra något av detta.

Revisorns ansvar

Våra mål är att uppnå en rimlig grad av säkerhet om huruvida årsredovisningen som helhet inte innehåller några väsentliga felaktigheter, vare sig dessa beror på oegentligheter eller misstag, och att lämna en revisionsberättelse som innehåller våra uttalanden. Rimlig säkerhet är en hög grad av säkerhet, men är ingen garanti för att en revision som utförs enligt ISA och god revisions sed i Sverige alltid kommer att upptäcka en väsentlig felaktighet om en sådan finns. Felaktigheter kan uppstå på grund av oegentligheter eller misstag och anses vara väsentliga om de enskilt eller tillsammans rimligen kan förväntas påverka de ekonomiska beslut som användare fattar med grund i årsredovisningen.

Som del av en revision enligt ISA använder vi professionellt omdöme och har en professionellt skeptisk inställning under hela revisionen. Dessutom:

- identifierar och bedömer vi riskerna för väsentliga felaktigheter i årsredovisningen, vare sig dessa beror på oegentligheter eller misstag, utformar och utför granskningsåtgärder bland annat utifrån dessa risker och inhämtar revisionsbevis som är tillräckliga och ändamålsenliga för att utgöra en grund för våra uttalanden. Risken för att inte upptäcka en väsentlig felaktighet till följd av oegentligheter är högre än för en väsentlig felaktighet som beror på misstag, eftersom oegentligheter kan innefatta agerande i maskopi, förfalskning, avsiktliga utelämnanden, felaktig information eller åsidosättande av intern kontroll.
- skaffar vi oss en förståelse av den del av bolagets interna kontroll som har betydelse för vår revision för att utforma granskningsåtgärder som är lämpliga med hänsyn till omständigheterna, men inte för att uttala oss om effektiviteten i den interna kontrollen.

- utvärderar vi lämpligheten i de redovisningsprinciper som används och rimligheten i styrelsens och verkställande direktörens uppskattningar i redovisningen och tillhörande upplysningar.
- drar vi en slutsats om lämpligheten i att styrelsen och verkställande direktören använder antagandet om fortsatt drift vid upprättandet av årsredovisningen. Vi drar också en slutsats, med grund i de inhämtade revisionsbevisen, om huruvida det finns någon väsentlig osäkerhetsfaktor som avser sådana händelser eller förhållanden som kan leda till betydande tvivel om bolagets förmåga att fortsätta verksamheten. Om vi drar slutsatsen att det finns en väsentlig osäkerhetsfaktor, måste vi i revisionsberättelsen fästa uppmärksamheten på upplysningarna i årsredovisningen om den väsentliga osäkerhetsfaktorn eller, om sådana upplysningar är otillräckliga, modifiera uttalandet om årsredovisningen. Våra slutsatser baseras på de revisionsbevis som inhämtas fram till datumet för revisionsberättelsen. Dock kan framtida händelser eller förhållanden göra att ett bolag inte längre kan fortsätta verksamheten.
- utvärderar vi den övergripande presentationen, strukturen och innehållet i årsredovisningen, däribland upplysningarna, och om årsredovisningen återger de underliggande transaktionerna och händelserna på ett sätt som ger en rättvisande bild.

Vi måste informera styrelsen om bland annat revisionens planerade omfattning och inriktning samt tidpunkten för den. Vi måste också informera om betydelsefulla iakttagelser under revisionen, däribland de eventuella betydande brister i den interna kontrollen som vi identifierat.

Handwritten text at the top of the page, possibly a title or header, which is mostly illegible due to fading and blurring.



Rapport om andra krav enligt lagar och andra författningar

Uttalanden

Utöver vår revision av årsredovisningen har vi även utfört en revision av styrelsens och verkställande direktörens förvaltning för Stockholms Handelskammars Serviceaktiebolag för år 2024 samt av förslaget till dispositioner beträffande bolagets vinst eller förlust.

Vi tillstyrker att bolagsstämman disponerar vinsten enligt förslaget i förvaltningsberättelsen och beviljar styrelsens ledamöter och verkställande direktören ansvarsfrihet för räkenskapsåret.

Grund för uttalanden

Vi har utfört revisionen enligt god revisions sed i Sverige. Vårt ansvar enligt denna beskrivs närmare i avsnittet Revisorns ansvar. Vi är oberoende i förhållande till Stockholms Handelskammars Serviceaktiebolag enligt god revisors sed i Sverige och har i övrigt fullgjort vårt yrkesetiska ansvar enligt dessa krav.

Vi anser att de revisionsbevis vi har inhämtat är tillräckliga och ändamålsenliga som grund för våra uttalanden.

Styrelsens och verkställande direktörens ansvar

Det är styrelsen som har ansvaret för förslaget till dispositioner beträffande bolagets vinst eller förlust. Vid förslag till utdelning innefattar detta bland annat en bedömning av om utdelningen är försvarlig med hänsyn till de krav som bolagets verksamhetsart, omfattning och risker ställer på storleken av bolagets egna kapital, konsolideringsbehov, likviditet och ställning i övrigt.

Styrelsen ansvarar för bolagets organisation och förvaltningen av bolagets angelägenheter. Detta innefattar bland annat att fortlöpande bedöma bolagets ekonomiska situation och att tillse att bolagets

organisation är utformad så att bokföringen, medelsförvaltningen och bolagets ekonomiska angelägenheter i övrigt kontrolleras på ett betryggande sätt.

Verkställande direktören ska sköta den löpande förvaltningen enligt styrelsens riktlinjer och anvisningar och bland annat vidta de åtgärder som är nödvändiga för att bolagets bokföring ska fullgöras i överensstämmelse med lag och för att medelsförvaltningen ska skötas på ett betryggande sätt.

Revisorns ansvar

Vårt mål beträffande revisionen av förvaltningen, och därmed vårt uttalande om ansvarsfrihet, är att inhämta revisionsbevis för att med en rimlig grad av säkerhet kunna bedöma om någon styrelseledamot eller verkställande direktören i något väsentligt avseende:

- företagit någon åtgärd eller gjort sig skyldig till någon försummelse som kan föranleda ersättningsskyldighet mot bolaget, eller
- på något annat sätt handlat i strid med aktiebolagslagen, årsredovisningslagen eller bolagsordningen.

Vårt mål beträffande revisionen av förslaget till dispositioner av bolagets vinst eller förlust, och därmed vårt uttalande om detta, är att med rimlig grad av säkerhet bedöma om förslaget är förenligt med aktiebolagslagen.

Rimlig säkerhet är en hög grad av säkerhet, men ingen garanti för att en revision som utförs enligt god revisions sed i Sverige alltid kommer att upptäcka åtgärder eller försummelser som kan föranleda

ersättningsskyldighet mot bolaget, eller att ett förslag till dispositioner av bolagets vinst eller förlust inte är förenligt med aktiebolagslagen.

Som en del av en revision enligt god revisions sed i Sverige använder vi professionellt omdöme och har en professionellt skeptisk inställning under hela revisionen. Granskningen av förvaltningen och förslaget till dispositioner av bolagets vinst eller förlust grundar sig främst på revisionen av räkenskaperna. Vilka tillkommande granskningsåtgärder som utförs baseras på vår professionella bedömning med utgångspunkt i risk och väsentlighet. Det innebär att vi fokuserar granskningen på sådana åtgärder, områden och förhållanden som är väsentliga för verksamheten och där avsteg och överträdelser skulle ha särskild betydelse för bolagets situation. Vi går igenom och prövar fattade beslut, beslutsunderlag, vidtagna åtgärder och andra förhållanden som är relevanta för vårt uttalande om ansvarsfrihet. Som underlag för vårt uttalande om styrelsens förslag till dispositioner beträffande bolagets vinst eller förlust har vi granskat om förslaget är förenligt med aktiebolagslagen.

Stockholm den dag som framgår av våra elektroniska underskrifter.

KPMG AB

Fredrik Sjölander
Auktoriserad revisor

Daniel Visone
Auktoriserad revisor

PENNEO

Signaturerna i detta dokument är juridiskt bindande. Dokumentet är signerat genom Penneo™ för säker digital signering. Tecknarnas identitet har lagrats, och visas nedan.

"Med min signatur bekräftar jag innehållet och alla datum i detta dokumentet."

Daniel Visone

Auktoriserad revisor

På uppdrag av: KPMG AB

Serienummer: c7bd3cf4e5b9de[...]574d9a0813a70

IP: 195.84.xxx.xxx

2025-03-20 13:59:26 UTC



FREDRIK SJÖLANDER

Auktoriserad revisor

På uppdrag av: KPMG AB

Serienummer: 1d9c6b9e8e5a22[...]2c9533eade810

IP: 78.70.xxx.xxx

2025-03-20 18:00:03 UTC



Detta dokument är undertecknat digitalt via **Penneo.com**. De signerade uppgifternas integritet är validerad med hjälp av ett beräknat hashvärde för originaldokumentet. Alla kryptografiska bevis är inbäddade i denna PDF, vilket säkerställer både autenticitet och möjlighet till framtida validering.

Detta dokument är försett med ett kvalificerat elektroniskt sigill som innehåller ett certifikat och en tidsstämpel från en kvalificerad tillhandahållare av betrodda tjänster.

Så här verifierar du dokumentets äkthet:

När du öppnar dokumentet i Adobe Reader kan du se att det är certifierat av **Penneo A/S**. Detta bekräftar att dokumentets innehåll förblir oförändrat sedan tidpunkten för undertecknandet. Bevis för de enskilda undertecknarnas digitala signaturer bifogas dokumentet.

De kryptografiska bevisen kan kontrolleras med hjälp av Penneos validator, <https://penneo.com/validator>, eller andra valideringsverktyg för digitala signaturer.

auk=20250616:2025061702806

Penneo dokumentnyckel: YZTC8-J5TZW-JSU7R-8QH5Z-UXQH0-2R2C5

Styrelsen och verkställande direktören upprättar härmed

Fotokopians överensstämmelse
med originalet intygas:

Amanda Ceder
Amanda Ceder
073-642 2

Julia Sadri
Julia Sadri
073-425 89

20250616;2025061702807

Årsredovisning och koncernredovisning

för räkenskapsåret 1 januari - 31 december 2024



1952-1953
1954-1955

Innehåll

Förvaltningsberättelse	4
Resultaträkning - koncernen	12
Balansräkning - koncernen	13
Rapport över förändringar i eget kapital - koncernen	13
Kassaflödesanalys - koncernen	14
Resultaträkning - moderföreningen	14
Balansräkning - moderföreningen	15
Rapport över förändringar i eget kapital - moderföreningen	16
Kassaflödesanalys - moderföreningen	16
Noter med redovisningsprinciper och bokslutskommentarer	17
Underskrifter	28

Förvaltningsberättelse

Allmänt om verksamheten

Stockholms Handelskammare (Handelskammaren) är en partipolitiskt obunden medlemsorganisation med säte i Stockholm och Uppsala. Handelskammaren agerar utan vinstintresse och verkar för att huvudstadsregionen ska kunna utvecklas i en riktning som ligger i våra medlemmars intresse.

Stockholms Handelskammare är näringslivets förlängda arm. Vi tillhandahåller – på ett professionellt, tillgängligt och kostnadseffektivt sätt – kunskap, kontakter och affärsfrämjande tjänster till företag. Därigenom stärker vi näringslivsklimatet och bidrar till att huvudstadsregionen kan utvecklas till en plats som attraherar företag, människor, kompetens, entreprenörer, investeringar, besökare samt kreativa och kulturella verksamheter av olika slag. Vår vision är att huvudstadsregionen ska bli Europas bästa år 2035.

Som näringspolitisk aktör är Handelskammaren en saklig, engagerad och uthållig röst som verkar för att förbättra förutsättningarna för näringslivet. I vårt arbete och vår tonalitet är vi lösningsfokuserade men samtidigt kravställande mot politiken. Vi erbjuder våra medlemsföretag möjligheter att ta del av och bidra till vårt faktabaserade opinionsbildande arbete, medverka vid kunskapshöjande event samt knyta nya kontakter tvärsektorielt med andra aktörer inom näringsliv, politik, akademi, kultur och civilsamhälle.

Handelskammaren innehar också en viktig roll som delvis lagstadgad, oberoende tredje part. Vi erbjuder företag ökad trygghet i affärer genom exempelvis möjligheten att deponera källkod, avtal och annan värdefull dokumentation hos oss. Vi utfärdar olika typer av tullförenklade dokument och intyg som effektiviserar export och utrikeshandel och hjälper härigenom tusentals företag ut på den globala marknaden.

Genom SCC Skiljedomsinstitut (SCC Arbitration Institute) erbjuder vi oberoende, snabb och effektiv tvistelösning. Vi bidrar därmed till ett stabilt och gynnsamt näringslivsklimat i såväl Sverige som internationellt – och främjar på så sätt en hållbar samhällsutveckling. Genom att internationella tvister förläggs till SCC Skiljedomsinstitut och Sverige bidrar Handelskammaren också positivt till Sveriges BNP.

Ytterligare information om Handelskammarens verksamhet finns på vår webbplats: www.stockholmshandelskammare.se.

Utveckling av koncernens verksamhet, resultat och ställning

	2024	2023	2022	2021
Ekonomisk översikt	714	996	999	685
Medlemsavgifter	146 520	108 756	96 384	73 002
Nettoomsättning	2 934	1 230	754	7 020
Ovriga rörelseintäkter	-7 793	-27 268	-40 450	315 757
Verksamhetsresultat	23 151	-14 823	-13 505	335 197
Resultat e. finansiella pos	1 462 124	1 453 350	1 380 279	1 431 051
Balansomslutning	68	58	52	45
Medelantalet anställda				

Koncernens totala intäkter för helåret uppgick till 150 Mkr (111 Mkr). Ökningen av koncernens intäkter är huvudsakligen ett resultat av den prisjustering som genomfördes under 2024 samt en ökad försäljning till kunder i de övre prissegmenten. Totala verksamhetskostnader uppgick till 158 Mkr (138 Mkr) med ett verksamhetsresultat före finansnetto om -7,8 Mkr (-27 Mkr). Resultatet efter finansnetto uppgick till 23,2 Mkr (-14,8 Mkr). Koncernens egna kapital ökade till 1 053 Mkr.

Utveckling av moderföreningens verksamhet, resultat och ställning

	2024	2023	2022	2021
Ekonomisk översikt	714	996	997	685
Medlemsavgifter	-21 711	-32 430	-24 946	-23 861
Verksamhetsresultat	-13 688	-35 360	-6 867	-18 672
Resultat e. finansiella pos	410 871	400 908	401 749	386 511
Balansomslutning	7	8	8	10
Medelantalet anställda				

Moderföreningens totala intäkter för helåret uppgick till 841 tkr (1 996 tkr). Totala verksamhetskostnader uppgick till -22,6 Mkr (-34,4 Mkr) med ett verksamhetsresultat före finansnetto om -21,7 Mkr (-32,4 Mkr). Resultatet efter finansnetto uppgick till -13,7 Mkr (-35,4 Mkr). Moderföreningens egna kapital minskade till 232 Mkr (246 Mkr).



Väsentliga händelser under räkenskapsåret

I augusti lämnade vd Andreas Hatzigeorgiou organisationen. Han ersattes av Daniela Waldfoegel som tidigare varit vice vd och näringspolitisk chef på Stockholms Handelskammare.

Näringspolitiken

Det har varit ett inrikes- och utrikespolitiskt turbulent år med krig i Europa och Mellanöstern, en fortsatt avvaktande konjunktur, gängkriminalitet, instabilitet orsakad av relationen mellan EU, USA och Kina, statsunderstödd hybridkrigsföring, attacker på kritisk infrastruktur och fortsatt förhöjd terrorhotnivå. Utöver detta tillkommer också vad som tycks vara en backlash i klimatomställningen.

Den näringspolitiska verksamheten har fokuserat på att stötta företagen när de ska navigera genom denna stora oförutsägbarhet. Vi har genom faktabaserat analysarbete agerat som en opinionsbildande kraft och mötesplats i en rad för näringslivet viktiga frågor, till exempel bostadsmarknadens dysfunktionalitet, bättre kompetens- och talangförsörjning, kollektivtrafikens kvalitet, den organiserade brottslighetens påverkan på företagen och konjunkturens utveckling.

Under året har vi fått tydliga kvitton på handelskammarens förmåga att göra skillnad. Flera av handelskammarens prioriterade profilfrågor inom infrastruktur, privat finansiering, bostadsmarknad, trygghet och säkerhet samt tillväxt har fått uppmärksamhet från ledande politiker. Vårt arbete har bland annat varit bidragande till att regeringens kommitté för kreditrestriktioner på bostadsmarknaden har presenterat ett förslag på höjt bolånetak och sänkt amorteringskrav, helt i linje med handelskammarens position. Regeringen har också aviserat att flygskatten kommer att tas bort och tillsatt en samordnare som har presenterat att satsningar behöver komma till på Arlandas kringliggande infrastruktur. Två frågor som handelskammaren drivit i flera år.

Handelskammarens näringspolitiska verksamhet har under året uppmärksammats i media. Synligheten har varit rekordstor, framför allt i frågor som rör flyg, kriminalitet, kollektivtrafik och konjunktur.

Medlemserbjudandet har under året stärkts genom ett högt tryck på mötesplatsen med ett flertal seminarier, rundabordssamtal, middagar och affärs mingel i månaden. Några exempel på större aktiviteter var handelskammarens årsmöte där EU-ministern talade, vårt affärs mingel i Almedalen som genomfördes i samarbete med Petter Stordalen, ett av Stockholms större hållbarhetsevent – Stockholm Sustainability Summit, en middag med riksbankschefen och en middag med finansministern, vårt nordiska premiumevent Unleashed där bland andra statsministern stod på scen, samt Julmötet där Socialdemokraternas partiledare talade. Under året har vi också, tillsammans med ett antal engagerade företag, arbetat med flera tematiska partnerskap. Genom rapporter, intervjuer, samtal och seminarier har vi fördjupat oss i de tematiska områdena tech, finans samt kontor och morgondagens arbetsliv.

För femte året i rad var handelskammaren Principal partner till ljusfestivalen Nobel Week Lights i Stockholm som genom extraordinära ljusinstallationer lyst upp staden under årets mörkaste tid.



Penneo dokumentnyckel: PQ0KF-J19HV

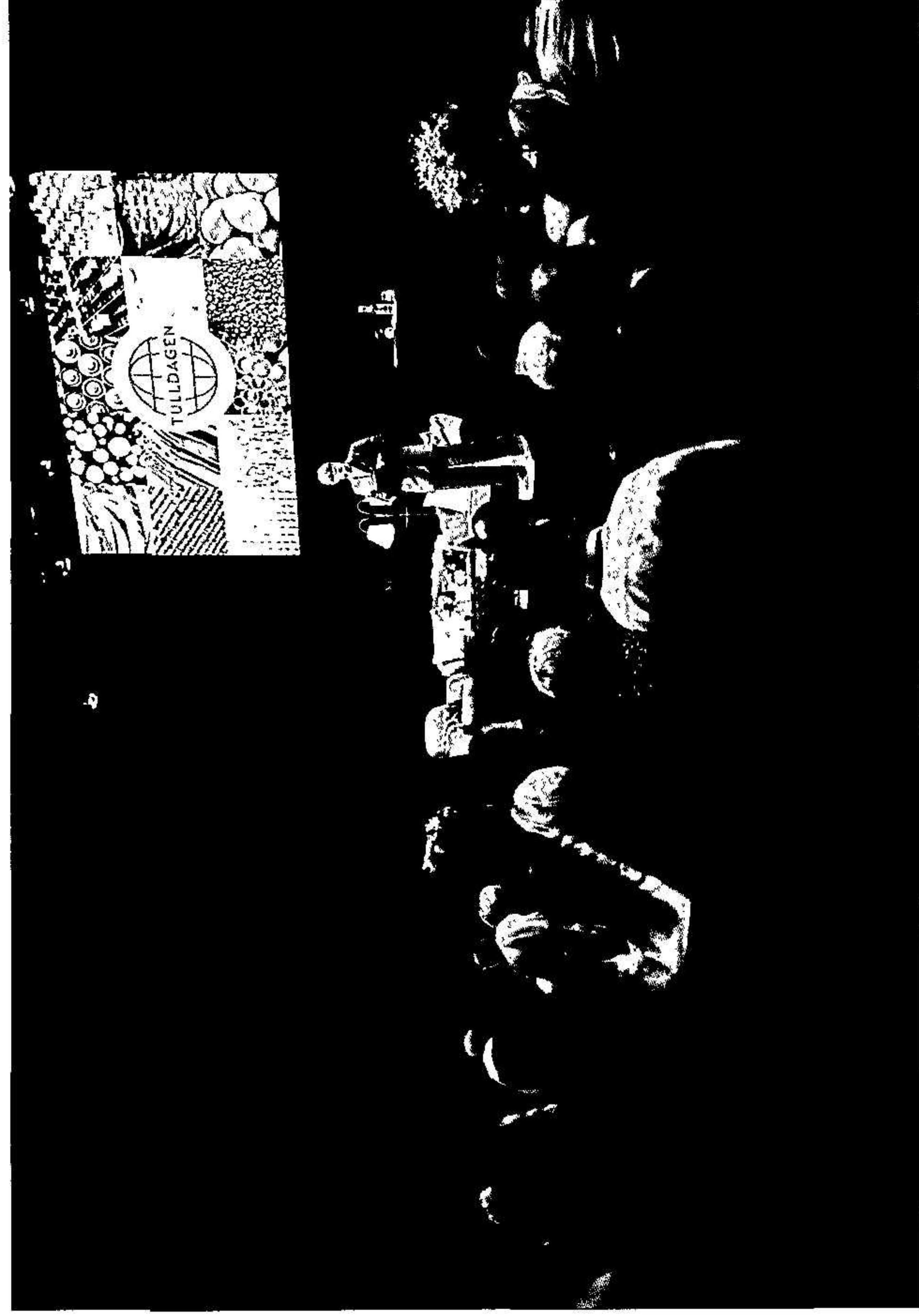
Stockholms Handelskammare i Uppsala län

Handelskammarens roll som konstruktiv och aktiv företrädare för näringslivet i Uppsala län stärktes under året. Det märktes inte minst genom stor synlighet i lokal media i frågor som konjunkturens utveckling, vikande bostadsbyggande och näringslivets roll i totalförsvaret. Även mötesplatsen har gått på högvarv, med ett uppskattat Disting- Uppsalas viktigaste mötesplats för näringsliv, politik och akademi – som tog sikte på den uppländska tillväxtboosten i det energi- och industrikluster som växer fram. Ett antal Uppsalaluncher, där medlemsföretag och experter delade med sig av kunskap, genomfördes också under året, liksom Spaning Samtiden – ett koncept som på en timme ger publiken ger en unik kondenserad utblick på omvärlden. Vi har också fortsatt driva regionens starkaste fastighetsnätverk, som samlar ett 90-tal ledande bygg- och fastighetsaktörer.

Vår internationella handelsverksamhet

Det gångna året var på flera sätt utmanande då svensk export har fortsatt att påverkas mycket av kriget i Ukraina och i Mellanöstern, men även av osäkerheten kring det amerikanska valet och dess potentiella konsekvenser på handeln. Detta innebär en fortsatt negativ trend för efterfrågan på intyg som krävs för export.

Under året stärktes relationerna med flera exporterande medlemsföretag bland annat genom den stora ambassadörlunchen som gästades av dåvarande utrikesminister Tobias Billström och ett sextotal företrädare för globalt orienterade bolag och Sveriges ambassadörscommunity.



ank=20250616;2025061702811

Under hösten genomfördes Tulldagen, ett mycket uppskattat och välbesökt event för personer verksamma inom internationell handel, tull och transportfrågor.

Under året har den internationella handelsverksamheten fortsatt digitaliseras i syfte att förenkla export och import för det svenska näringslivet. Den nya plattformen TradePort – som effektiviserar flöden, sparar resurser och förbättrar kundupplevelsen – kommer att fortsätta utvecklas. Handelskammarens roll som NGO (Nationellt Garanterande Organ) stärktes också genom en aktiv roll inom organisationen ICC. (International Chamber of Commerce).

Stockholms Handelskammare fortsatte agera ordförande för sammanslutningen Swedish Chambers International (SCI) och samverkan mellan de svenska handelskammarna i utlandet stärktes.

SCC Skiljedomsinstitut

Under året har SCC Skiljedomsinstitut, i linje med sin strategi, riktat sin externa kommunikation mot näringslivet i Norden och Europa. Höstens SCC Arbitration Week blev ännu en framgång, med brett deltagande från SCC:s olika målgrupper.

Ett av årets viktiga initiativ var publiceringen av en rapport som jämför den svenska offentliga sektorns kommersiella tvister i domstol och i skiljeförande. Rapporten visar att offentliga aktörer har använt hela bredden av SCC:s tvistlösnings tjänster: skiljeförande, förenklat skiljeförande, interimistisk skiljedomare, SCC Express och medling. En jämförelse med mål i allmän domstol avslöjar att SCC har handlagt tvister med betydligt högre tvistebeholdning och löst dessa på kortare tid.

SCC publicerade även en rapport om parternas kostnader vid skiljeföranden. Den visar att mellan 80 och 95 % av den totala kostnaden utgörs av parternas egna ombud. Dessa kostnader kan parterna själva påverka och kostnaden reduceras vid en snabbare tvistlösningsprocess, vilket är en av SCC:s främsta styrkor.

SCC har fortsatt erbjuda snabb och effektiv tvistlösnings jämfört med domstolföranden, ad hoc-skiljeföranden och skiljeföranden vid andra internationella skiljedomsinstitut.

Under det gångna året har SCC fortsatt att vara en stark röst inom internationell tvistlösnings. Genom att attrahera internationella tvister till Sverige har SCC bidragit till att stärka svensk konkurrenskraft och tillväxt.

Övrigt

Under året utsågs en ny vice vd. Dessutom rekryterades en CFO och en ny kommunikationschef. Marknadsavdelningen organiserades också om till en kommunikationsavdelning. Tre nya affärsutvecklingsansvariga tjänster tillsattes (varav några interrekryteringar) för de olika affärsområdena. Vidare utsågs chefer för medlemsaffären och event- och mötesplatsen. Bokförings- och redovisningsarbetet insourcades och samarbetet med partnern Setly avslutades.

ank=20250616;2025061702812

Förväntad framtida utveckling och utmaningar

Allt omvärldsanalys pekar på att även 2025 kommer att vara ett år i turbulensens tecken där näringslivet påverkas av det geopolitiska läget samt av den inrikespolitiska utvecklingen. Dessutom behöver näringslivet beakta och förhålla sig till frågor som rör AI, fortsatt svag krona och effekter av ett varmare klimat, bland mycket annat.

Med ett drygt år kvar till riksdagsvalet stängs fönstret för politiska reformer. Därför kommer handelskammarens påverkansarbete – och kontakter med politiken – att intensifieras under det första halvåret. Under det andra halvåret 2025 kommer handelskammaren också att sikta in sig på det stundande valåret genom aktiviteter på vår mötesplats.

Kriget i Ukraina, utvecklingen i Mellanöstern och USA:s nya president kommer att påverka förutsättningarna för Europa och Sveriges näringsliv. Handelskammaren kommer noga analysera eventuella effekter för näringslivet och vid behov ta kontakt med berörda myndigheter och politiker för att beskriva vad effekten blir för Stockholm. Vi kommer även bevaka utfallet från vissa utländska valrörelser, exempelvis den tyska, och vad de medför för effekter för Stockholm och Sverige.

Under de senaste åren har handelskammaren uppmärksammat ett intresse från flera håll och länder för ett ökat nordiskt samarbete. Inom allt fler områden – politik, försvar, civilförsvår, näringsliv och hållbara städer – framstår i dag Norden och Baltikum som ett logiskt geografiskt område för samarbete. Därför kommer vi att låta det nordiska temat sätta sin prägel på ett flertal event under 2025. Vi kommer att öka våra kontakter med nordiska och baltiska aktörer inom näringsliv, politik och diplomati (ambassadörer). Premiumeventet Unleashed kommer att bli ett årligt inlägg i handelskammarens nordiska agenda.

Handelskammaren i Uppsala län kommer att fortsätta företräda det regionala näringslivet i frågor som rör fysisk tillväxt, till exempel nya bostäder, infrastruktur, energiförsörjning och trygghetsfrågor. Det pågående initiativet kring nyindustrialiseringen i Norduppland, kommer också att stå i fokus.

I den alltmer komplexa miljön som företag verkar i kan vi se en trend som verkar hålla i sig: Stockholms Handelskammare fyller en allt viktigare funktion som opinionsbildande kraft, samlande mötesplats, källa för kunskap, insikter och analys och uttolkare av politiska utspel.

Den rådande globala utvecklingen – krig, protektionism och en osäker ekonomisk utveckling – innebär fortsatta utmaningar för vår internationella handelsverksamhet och för den internationella tvistlösningen. På kort sikt minskar antalet internationella avtal som tecknas, vilket kan leda till att färre internationella tvister uppstår. Dessutom hårdnar konkurrensen på marknaden för alternativ tvistlösning i och med att ett antal skiljedomsinstitut som tidigare endast marknadsfört sig mot den egna nationella marknaden nu har börjat agera på den internationella marknaden. SCC:s starka renommé och offensiva plan gör – trots flertalet utmaningar – att institutet är synnerligen välpositionerat. SCC kommer genom fortsatt stark kärnverksamhet, marknadsföring och affärsutveckling att erbjuda relevant och effektiv tvistlösning för att bidra till ökad handel och en hållbar ekonomisk utveckling globalt. Kännedomen om SCC:s övriga tjänster (utöver skiljeförfarandet), till exempel SCC Express, medling och Ad Hoc Plattform, kommer också att byggas.

Projektet Enterprise Europe Network (EEN), vars uppdrag är att stötta små- och medelstora bolag (SME) med internationalisering genom rådgivning och matchmaking, fortsätter sitt arbete. Under 2025 kommer EEN att satsa på kartläggning av mässor och events i utvalda tredjeländer för att proaktivt erbjuda handelskammarens handelstjänster. EEN kommer också att erbjuda matchmaking till mindre medlemsföretag i Stockholms Handelskammare för att skapa ökad medlemsnytta.

Användning av finansiella instrument

Styrelsen ansvarar för de övergripande riktlinjerna och policy's som reglerar förvaltningen av Stockholms Handelskammarens placeringsstiftgångar. Riktlinjerna är definierade i Handelskammarens finanspolicy. Finanspolicy'n säkerställer att den finansiella verksamheten i Handelskammaren följs och anpassas efter de strategier som Föreningens styrelse har utfärdat i samråd med placeringsutskottet. Policy'n fastställer mål och riktlinjer avseende ansvar och befogenheter.

Handelskammarens finansiella verksamhet är långsiktig och bedrivs på ett sätt som innebär att en betryggande finansiell stabilitet i möjligaste mån alltid ska kunna upprätthållas. Bevakning av portföljerna samt säkerställande att portföljernas limiter ligger inom specificerade ramar sköts främst av placeringsutskottet samt via SEB. Alla finansiella transaktioner ska godkännas enligt Handelskammarens aktuella attestordning.

Förslag till disposition av föreningens vinst

Moderföreningens fria egna kapital uppgår enligt balansräkningen per 2024-12-31 till 231 210 865 sek.

Till årsstämmans förfogande står följande vinstmedel i kr

Balanserat resultat	244 898 945
Årets resultat	-13 688 080
	<u>231 210 865</u>

Styrelsen föreslår att i ny räkning balanseras

231 210 865

Vad beträffar koncernens och moderföreningens resultat och ställning i övrigt, hänvisas till efterföljande resultat- och balansräkningar med tillhörande noter.

Resultaträkning - koncernen

Belopp i tkr	Not	2024	2023
Verksamhetsintäkter			996
Medlemsavgifter		714	108 756
Nettoomsättning	2	146 520	1 230
Övriga intäkter		2 934	110 982
Summa verksamhetsintäkter		150 188	
Verksamhetskostnader			
Övriga externa kostnader	3	-82 252	-75 183
Personalkostnader	4	-74 812	-61 975
Av- och nedskrivningar av materiella och immateriella anläggningstillgångar		-898	-1 092
Summa verksamhetskostnader	5	-157 962	-138 250
Verksamhetsresultat		-7 793	-27 268
Resultat från finansiella poster			
Resultat från värdepapper och fordringar som är anläggningstillgångar	6	25 290	8 374
Ränteiintäkter och liknande resultatposter	7	5 684	4 423
Räntekostnader och liknande resultatposter	8	-29	-352
Resultat efter finansiella poster		23 151	-14 823
Skatt på årets resultat	9	-8 349	-4 671
Årets resultat		14 802	-19 494

ank=20250616;2025061702813

Balansräkning - koncernen

Belopp i tkr	Not	2024-12-31	2023-12-31
TILLGÅNGAR			
Anläggningstillgångar			
Immateriella anläggningstillgångar			
Datorprogram	10	—	—
Materiella anläggningstillgångar			
Inventarier, verktyg och installationer	11	5 912	6 811
Finansiella anläggningstillgångar	13	870 639	855 828
Andra långfristiga värdepappersinnehav		870 639	855 826
Summa anläggningstillgångar		876 551	862 637
Omsättningstillgångar			
Kortfristiga fordringar			
Kundfordringar		34 375	34 648
Övriga fordringar		1 536	963
Förutbetalda kostnader och upplupna intäkter	14	15 194	11 049
		51 105	46 660
Kassa och bank			
Kassa och bank		215 600	224 194
Klientmedel		318 869	319 859
		534 469	544 053
Summa omsättningstillgångar		585 573	590 713
SUMMA TILLGÅNGAR		1 462 124	1 453 350
EGET KAPITAL OCH SKULDER			
Eget kapital			
Grundkapital		100	100
Ändamålsbestämda medel		815	815
Balanserat resultat inkl årets resultat		1 052 470	1 037 668
Summa eget kapital		1 053 385	1 038 583
Kortfristiga skulder			
Depositioner Skiljedomsinstitutet		318 869	319 859
Leverantörsskulder		5 183	4 508
Aktuell skatteskuld		3 349	891
Övriga skulder		7 214	25 813
Upplupna kostnader och förutbetalda intäkter		74 124	63 695
		408 739	414 766
SUMMA EGET KAPITAL OCH SKULDER		1 462 124	1 453 350

Rapport över förändringar i eget kapital - koncernen

2024-12-31	Grundkapital	Ändamålsbestämda medel	Bal res. inkl. årets resultat	Summa eget kapital
Ingående balans	100	815	1 037 668	1 038 583
Årets resultat			14 802	14 802
Vid årets utgång	100	815	1 052 470	1 053 385

Kassaflödesanalys - koncernen

Belopp i tkr	Not	2024	2023
Den löpande verksamheten			
Resultat efter finansiella poster	15	23 151	-14 823
Justering för poster som inte ingår i kassaflödet			
Avskrivningar		898	1 092
Belagd skatt		-4 642	-4 119
		19 409	-17 850
Kassaflöde från den löpande verksamheten före förändringar av rörelsekapital		19 409	-17 850
Ökning(-)/Minskning(+) av rörelsefordringar		-4 752	-33 582
Ökning(+)/Minskning(-) av rörelseskulder		-8 437	31 831
Kassaflöde från den löpande verksamheten		6 220	-19 601
Investeringsverksamheten			
Förvärv av materiella anläggningstillgångar	11	-	-892
Avyttring av materiella anläggningstillgångar		-	381
Förvärv av finansiella tillgångar	13	-114 306	-85 689
Avyttring av finansiella tillgångar	13	99 493	35 787
Kassaflöde från investeringsverksamheten		-14 813	-50 413
Finansieringsverksamheten			
Kassaflöde från finansieringsverksamheten			
Årets kassaflöde		-8 594	-70 014
Likvida medel vid årets början		224 194	294 208
Likvida medel vid årets slut	16	215 600	224 194

Resultaträkning - moderföreningen

Belopp i tkr	Not	2024	2023
Verksamhetsintäkter			
Medlemsavgifter		714	996
Övriga intäkter		127	1 000
Summa verksamhetsintäkter		841	1 996
Verksamhetskostnader			
Övriga externa kostnader	3	-8 846	-22 809
Personalkostnader	4	-13 706	-11 617
Summa verksamhetskostnader		-22 552	-34 426
Röreliseresultat		-21 711	-32 430
Resultat från finansiella poster			
Resultat från övriga värdepapper och fordringar som är anläggningstillgångar	6	15 723	3 138
Övriga ränteintäkter och liknande resultatposter	7	1 176	885
Räntekostnader och liknande resultatposter	8	-8 876	-6 953
Resultat efter finansiella poster		-13 688	-35 360
Resultat före skatt		-13 688	-35 360
Årets resultat		-13 688	-35 360

Balansräkning - moderföreningen

Belopp i tkr	Not	2024-12-31	2023-12-31
TILLGÅNGAR			
Anläggningstillgångar			
Finansiella anläggningstillgångar			
Andelar i koncernföretag	12	8 302	8 302
Andra långfristiga värdepappersinnehav	13	361 446	349 885
		369 748	358 187
Summa anläggningstillgångar		369 748	358 187
Omsättningstillgångar			
Kortfristiga fordringar			
Aktuell skattefordran		796	476
Övriga fordringar		4	426
Förutbetalda kostnader och upplupna intäkter	14	585	235
		1 384	1 137
Kassa och bank			
Kassa och bank	16	39 739	41 584
		39 739	41 584
Summa omsättningstillgångar		41 123	42 721
SUMMA TILLGÅNGAR		410 871	400 908
EGET KAPITAL OCH SKULDER			
Eget kapital			
Grundkapital		100	100
Ändamålsbestämda medel		815	815
Balanserat resultat		244 899	280 259
Årets resultat		-13 688	-35 360
		232 126	245 814
Kortfristiga skulder			
Leverantörsskulder		448	22
Skulder till koncernföretag		173 735	148 068
Övriga skulder		292	1 194
Upplupna kostnader och förutbetalda intäkter		4 269	5 810
		178 745	155 094
SUMMA EGET KAPITAL OCH SKULDER		410 871	400 908

Rapport över förändringar i eget kapital - moderföreningen

	Grundkapital	Ändamålsbestämda medel	Balans inkl årets resultat	Summa eget kapital
Ingående balans	100	815	244 899	245 814
Årets resultat			-13 688	-13 688
Vid årets utgång	100	815	231 211	232 126

Kassaflödesanalys - moderföreningen

	2024	2023
Den löpande verksamheten		
Resultat efter finansiella poster	-13 688	-35 360
Betald skatt	-	-36
	-13 688	-35 396
Kassaflöde från den löpande verksamheten före förändringar av rörelsekapital	-13 688	-35 396
<i>Kassaflöde från förändringar i rörelsekapital</i>		
Ökning(-)/Minskning(+) av rörelsefordringar	-247	1 161
Ökning(+)/Minskning(-) av rörelseskulder	23 651	34 874
Kassaflöde från den löpande verksamheten	9 716	639
Investeringsverksamheten		
Förvärf av finansiella tillgångar	-57 821	-40 054
Avyttring av finansiella tillgångar	46 260	-
Kassaflöde från investeringsverksamheten	-11 561	-40 054
Finansieringsverksamheten		
Kassaflöde från finansieringsverksamheten	-	-
Årets kassaflöde	-1 845	-39 415
Likvida medel vid årets början	41 584	80 999
Likvida medel vid årets slut	39 739	41 584

Noter

Belopp i tkr om inget annat anges

Not 1 Redovisningsprinciper

Årsredovisningen har upprättats i enlighet med årsredovisningslagen och Bokföringsnämndens allmänna råd BFNAR 2012:1 Årsredovisning och koncernredovisning (K3). Redovisningsprinciperna är oförändrade jämfört med tidigare år.

Immateriella tillgångar

Övriga immateriella anläggningstillgångar

Övriga immateriella anläggningstillgångar som förvärvats är redovisade till anskaffningsvärde minskat med ackumulerade avskrivningar och nedskrivningar.

Avskrivningar

Avskrivning sker linjärt över tillgångens beräknade nyttjandeperiod. Avskrivningen redovisas som kostnad i resultaträkningen.

Förvärvade immateriella tillgångar

Dataprogram 3 år

Materiella anläggningstillgångar

Materiella anläggningstillgångar redovisas till anskaffningsvärde minskat med ackumulerade avskrivningar och nedskrivningar. I anskaffningsvärdet ingår förutom inköpspriset även utgifter som är direkt hänförliga till förvärvet.

Tillkommande utgifter

Tillkommande utgifter som uppfyller tillgångskriteriet räknas in i tillgångens redovisade värde. Utgifter för löpande underhåll och reparationer redovisas som kostnader när de uppkommer.

Avskrivningar

Avskrivning sker linjärt över tillgångens beräknade nyttjandeperiod eftersom det återspeglar den förväntade förbrukningen av tillgångens framtida ekonomiska fördelar. Avskrivningen redovisas som kostnad i resultaträkningen.

Materiella anläggningstillgångars nyttjandeperioder uppskattas till:

Maskiner och andra tekniska anläggningar:

Inventarier 10 och 5 år

Installationer 15 år

Nedskrivningar - materiella och immateriella anläggningstillgångar samt andelar i koncernföretag

Vid varje balansdag bedöms om det finns någon indikation på att en tillgångs värde är lägre än dess redovisade värde. Om en sådan indikation finns, beräknas tillgångens återvinningsvärde.

Återvinningsvärdet är det högsta av verkligt värde med avdrag för försäljningskostnader och nyttjandevärde. Vid beräkning av nyttjandevärdet beräknas nuvärdet av de framtida kassaflöden som tillgången väntas ge upphov till i den löpande verksamheten samt när den avyttras eller uttrangeras. Den diskonteringsränta som används är före skatt och återspeglar marknadsmässiga bedömningar av pengars tidsvärde och de risker som avser tillgången. En tidigare nedskrivning återförs endast om

de skäl som låg till grund för beräkningen av återvinningsvärdet vid den senaste nedskrivningen har förändrats.

Leasing

Leasetagare

Alla leasingavtal redovisas som operationella leasingavtal.

Operationella leasingavtal

Leasingavgifterna enligt operationella leasingavtal, inklusive förhöjd förstagångshyra men exklusive utgifter för tjänster som försäkring och underhåll, redovisas som kostnad injärt över leasingperioden.

Utländsk valuta

Poster i utländsk valuta

Monetära poster i utländsk valuta räknas om till balansdagens kurs. Icke-monetära poster räknas inte om utan redovisas till kursen vid anskaffningstillfället.

Valutakursdifferenser som uppkommer vid reglering eller omräkning av monetära poster redovisas i resultaträkningen det räkenskapsår de uppkommer.

Finansiella tillgångar och skulder

Finansiella tillgångar och skulder redovisas i enlighet med kapitel 11 (Finansiella instrument värderade utifrån anskaffningsvärdet) i BFNAR 2012:1.

Redovisning i och borttagande från balansräkningen

En finansiell tillgång eller finansiell skuld tas upp i balansräkningen när företaget blir part i instrumentets avtalsmässiga villkor.

En finansiell tillgång tas bort från balansräkningen när den avtalsenliga rätten till kassaflödet från tillgången har upphört eller reglerats. Detsamma gäller när de risker och fördelar som är förknippade med innehavet i allt väsentligt överförs till annan part och företaget inte längre har kontroll över den finansiella tillgången. En finansiell skuld tas bort från balansräkningen när den avtalade förpliktelsen fullgjorts eller upphört. Avistaköp och avistaförsäljning av finansiella tillgångar redovisas på affärsdagen.

Andelar i dotterföretag, intressetföretag och gemensamt styrda företag redovisas till anskaffningsvärde minskat med ackumulerade nedskrivningar. I anskaffningsvärdet ingår förutom inköpspriset även utgifter som är direkt hänförliga till förvärvet.

Ersättningar till anställda

Ersättningar till anställda efter avslutad anställning

Planer för ersättningar efter avslutad anställning klassificeras som antingen avgiftsbestämda eller förmånsbestämda.

Vid avgiftsbestämda planer betalas fastställda avgifter till ett annat företag, normalt ett försäkringsföretag, och har inte längre någon förpliktelse till den anställda när avgiften är betald. Storleken på den anställdes ersättningar efter avslutad anställning är beroende av de avgifter som har betalats och den kapitalavkastning som avgifterna ger.

Vid förmånsbestämda planer har företaget en förpliktelse att lämna de överenskomna ersättningarna till nuvarande och tidigare anställda. Företaget bär i allt väsentligt dels risken att ersättningarna kommer att bli högre än förväntat (aktuariell risk), dels risken att avkastningen på tillgångarna avviker från förväntningarna (investeringsrisk).

ank=20250616;2025061702816

Investeringsrisk föreligger även om tillgångarna är överförda till ett annat företag.

Koncernen har endast avgiftsbestämda pensionsplaner. Det finns inga övriga långfristiga ersättningar till anställda.

Avgiftsbestämda planer

Avgifterna för avgiftsbestämda planer redovisas som kostnad. Obetalda avgifter redovisas som skuld.

Skatt

Skatt på årets resultat i resultaträkningen består av aktuell skatt och uppskjuten skatt. Aktuell skatt är inkomstskatt för innevarande räkenskapsår som avser årets skattepliktiga resultat och den del av tidigare räkenskapsårs inkomstskatt som ännu inte har redovisats. Uppskjuten skatt är inkomstskatt för skattepliktigt resultat avseende framtida räkenskapsår till följd av tidigare transaktioner eller händelser.

Uppskjuten skatteskuld redovisas för alla skattepliktiga temporära skillnader, dock inte för temporära skillnader som härrör från första redovisningen av goodwill. Uppskjuten skattefordran redovisas för avdragsgilla temporära skillnader och för möjligheten att i framtiden använda skattemässiga underskottsavdrag. Värderingen baseras på hur det redovisade värdet för motsvarande tillgång eller skuld förväntas återvinnas respektive regleras. Beloppen baseras på de skattesatser och skatteregler som är beslutade per balansdagen och har inte nuvärdet beräknats.

Uppskjutna skattefordringar har värderats till högst det belopp som sannolikt kommer att återvinnas baserat på innevarande och framtida skattepliktiga resultat. Värderingen omprövas varje balansdag.

Ändamålsbestämda medel

I posten Ändamålsbestämda medel i eget kapital redovisas ännu inte förbrukade gåvor och andra ändamålsbestämda medel. Se även eget kapital rapporten.

Eventualförpliktelse

En eventualförpliktelse redovisas inom linjen när det finns:

- En möjlig förpliktelse som härrör till följd av inträffade händelser och vars förekomst endast kommer att bekräftas av en eller flera osäkra framtida händelser, som inte helt ligger inom företagets kontroll, inträffar eller uteblir.

- En befintlig förpliktelse till följd av inträffade händelser, men som inte redovisas som skuld eller avsättning eftersom det inte är sannolikt att ett utflöde av resurser kommer att krävas för att reglera förpliktelsen eller förpliktelsens storlek inte kan beräknas med tillräcklig tillförlitlighet.

Intäkter

Det inflöde av ekonomiska fördelar som företaget erhållit eller kommer att erhålla för egen räkning redovisas som intäkt. Intäkter värderas till verkliga värdet av det som erhållits eller kommer att erhållas, med avdrag för rabatter.

Medlemsavgifter

Medlemsavgifter omfattar den del som avser medlemskap i organisationen. Medlemsavgifter redovisas vid inbetalning från medlemmen och intäktsredovisas över den tidsperiod som avses.

Ränta, royalty och utdelning

Intäkt redovisas när de ekonomiska fördelarna som är förknippade med transaktionen sannolikt kommer att tillfalla företaget samt när inkomsten kan beräknas på ett tillförlitligt sätt.

Ränta redovisas som intäkt enligt effektivräntemetoden.

Royalty periodiseras i enlighet med överenskommelsens ekonomiska innebörd.

Utdelning redovisas när ägarens rätt att erhålla betalningen har säkerställts.

Koncernredovisning**Dotterföretag**

Dotterföretag är företag i vilka moderföreningen direkt eller indirekt innehar mer än 50 % av röstetalet eller på annat sätt har ett bestämmande inflytande. Bestämmande inflytande innebär en rätt att utforma ett företags finansiella och operativa strategier i syfte att erhålla ekonomiska fördelar. Redovisningen av rörelseförvärv bygger på enhetssynen. Det innebär att förvärvsanalysen upprättas per den tidpunkt då förvärvaren får bestämma inflytande. Från och med denna tidpunkt ses förvärvaren och den förvärvade enheten som en redovisningsenhet. Tillämpningen av enhetssynen innebär vidare att alla tillgångar (inklusive goodwill) och skulder samt intäkter och kostnader medräknas i sin helhet även för delägda dotterföretag.

Anskaffningsvärdet för dotterföretag beräknas till summan av verkligt värde vid förvärvstidpunkten för erlagda tillgångar med tillägg av uppkomna och övertagna skulder samt emitterade eget kapitalinstrument, utgifter som är direkt hänförliga till rörelseförvärvet samt eventuell tilläggs- köpeskilling. I förvärvsanalysen fastställs det verkliga värdet, med några undantag, vid förvärvstidpunkten av förvärvade identifierbara tillgångar och övertagna skulder samt minoritets- intresse. Minoritetsintresse värderas till verkligt värde vid förvärvstidpunkten. Från och med förvärvstidpunkten inkluderas i koncernredovisningen det förvärvade företags intäkter och kostnader, identifierbara tillgångar och skulder liksom eventuell uppkommen goodwill eller negativ goodwill.

Förändringar i ägarandel

Avyttras andelar i ett dotterföretag eller bestämmande inflytande upphör på annat sätt, anses andelarna som avyttrade i koncernredovisningen och vinst eller förlust vid avyttringen redovisas i koncernresultaträkningen. Om andelar finns kvar efter att bestämmande inflytande har upphört redovisas dessa med det verkliga värdet vid förvärvstidpunkten som anskaffningsvärde.

Intresseföretag

Aktieinnehav i intresseföretag, i vilka koncernen har lägst 20% och högst 50% av rösterna eller på annat sätt har ett betydande inflytande över den driftsmässiga och finansiella styrningen, redovisas enligt kapitalandelsmetoden. Kapitalandelsmetoden innebär att det i koncernen redovisade värdet på aktier i intresseföretag motsvaras av koncernens andel i intresseföretagens egna kapital, eventuella restvärden på koncernmässiga över- och undervärden, inklusive goodwill och negativ goodwill reducerat med eventuella internvinster. I koncernens resultaträkning redovisas som "Andel i intresseföretags resultat" koncernens andel i intresseföretagens resultat efter skatt justerat för eventuella avskrivningar på eller upplösningar av förvärvade över- respektive undervärden, inklusive avskrivning på goodwill/

upplösning av negativ goodwill. Erhållna utdelningar från intresseföretag minskar redovisat värde. Vinstandelar upparbetade efter förvärv av intresseföretagen som ännu inte realiserats genom utdelning, avsätts till kapital- andelsfonden.

Redovisningsprinciper i moderföreningen

Redovisningsprinciperna i moderföreningen överensstämmer med de ovan angivna redovisningsprinciperna i koncernredovisningen utom i nedanstående fall.

Andelar i dotterföretag, intresseföretag och gemensamt styrda företag
Andelar i dotterföretag, intresseföretag och gemensamt styrda företag redovisas till anskaffningsvärde minskat med ackumulerade nedskrivningar. I anskaffningsvärdet ingår förutom inköpspriset även utgifter som är direkt hänförliga till förvärvet.

Not 2 Nettoomsättning per rörelsegren

	2024	2023
Koncernen		
Medlemsavgifter	66 691	46 683
SCC	39 637	29 122
Internationell handel	27 256	22 103
Deponering	4 458	4 389
Evenemang	8 477	6 459
	<u>146 520</u>	<u>108 756</u>

Not 3 Arvode och kostnadsersättning till revisorer

	2024	2023
Koncernen		
KPMG AB	645	583
Revisionsuppdrag	–	–
Revisionsverksamhet utöver revisionsuppdraget	357	291
Skatterådgivning	–	81
Andra uppdrag	<u>1 072</u>	<u>955</u>
Moderföreningen		
KPMG AB	275	260
Revisionsuppdrag	–	–
Revisionsverksamhet utöver revisionsuppdraget	–	25
Skatterådgivning	–	48
Andra uppdrag	<u>275</u>	<u>333</u>

Med revisionsuppdrag avses granskning av årsredovisningen och bokföringen samt styrelsens och verkställande direktörens förvaltning. Övriga arbetsuppgifter som det ankommer på företagets revisor att utföra samt rådgivning eller annat biträde som föranleds av iakttagelser vid sådan granskning eller genomförandet av sådana övriga arbetsuppgifter.

Not 4 Anställda, personalkostnader och arvoden till styrelse

Medelantalet anställda	2024		2023	
	varav män	varav kvinnor	varav män	varav kvinnor
Stockholms Handelskammare	7	86%	8	88%
Totalt i moderföreningen	7	86%	8	88%
Dotterföretag				
Stockholms Handelskammare Service AB	61	32%	50	26%
Uppsvenska Handelskammarens Service AB	–	0%	–	0%
Kungsträdgården Park & Evenemang AB	–	0%	–	0%
Totalt i dotterföretag	61	32%	50	26%
Koncernen totalt	68	37%	58	35%

Redovisning av könsfördelning i företagsledning

	2024-12-31	2023-12-31
	Andel kvinnor	Andel kvinnor

Moderföreningen		
Styrelsen	42%	50%
Övriga ledande befattningshavare	100%	50%
Koncernen totalt		
Styrelsen	38%	38%
Övriga ledande befattningshavare	44%	64%

Löner och andra ersättningar samt sociala kostnader, inklusive pensionskostnader

	2024		2023	
	Löner och ersättningar	Sociala kostnader	Löner och ersättningar	Sociala kostnader
Moderföreningen				
(varav pensionskostnad)	9 186	4 398	7 525	4 016
		(2 027)		(1 639)
Dotterföretag				
(varav pensionskostnad)	40 418	17 830	31 806	15 271
		(5 742)		(4 758)
Koncernen totalt				
(varav pensionskostnad)	49 604	22 228	39 331	19 287
		(7 769)		(6 397)

Löner och andra ersättningar fördelade mellan styrelseledamöter m.fl. och övriga anställda

	2024		2023	
	Styrelse och VD	Övriga	Styrelse och VD	Övriga
Moderföreningen				
	1 773	7 412	2 140	5 385
Dotterföretag				
	1 739	38 680	2 229	29 577
Koncernen totalt				
	3 512	46 092	4 369	34 962

Inga avgångsvederlag utgår för verkställande direktör, styrelseledamöter eller andra personer i företagets ledning. För verkställande direktören gäller en uppsägningstid om sex månader, både från företagets sida och verkställande direktörens sida. Inga utestående pensionsförpliktelser finns.

Not 5 Operationell leasing**Leasingavtal där företaget är leasetagare**

	2024-12-31	2023-12-31
Koncernen		
Framtida minimileasingavgifter avseende icke uppsägningbara operationella leasingavtal	16 316	11 833
Inom ett år	46 556	46 159
Mellan ett och fem år	–	2 869
Senare än fem år	62 871	60 861
	2024-12-31	2023-12-31
Räkenskapsårets kostnadsförda leasingavgifter	13 860	10 225

Not 6 Resultat från värdepapper och fordringar som är anläggningstillgångar

	2024	2023
Koncernen		
Utdelningar	8 940	8 428
Vinst, sålda värdepapper	27 573	3 844
Förlust, sålda värdepapper	-11 223	-3 898
	25 290	8 374
Moderföreningen		
Utdelningar	3 654	3 138
Vinst, sålda värdepapper	15 891	–
Förlust, sålda värdepapper	-3 822	–
	15 723	3 138

Not 7 Räntetäckter och liknande resultatposter

	2024	2023
Koncernen		
Realisationsresultat, räntetäckter	5 570	4 423
Kursdifferenser	114	–
	5 684	4 423
Moderföreningen		
Kursdifferenser	73	–
Övrigt	1 103	885
	1 176	885

Not 8 Räntekostnader och liknande resultatposter

	2024	2023
<i>Koncernen</i>		
Räntekostnader, övriga	-29	-352
	-29	-352
<i>Moderföreningen</i>		
Räntekostnader, koncernföretag	-8 876	-6 894
Räntekostnader, övriga	-	-59
	-8 876	-6 953
Not 9 Skatt på årets resultat		
<i>Koncernen</i>		
Aktuell skattekostnad	-6 349	-4 671

Avstämning av effektiv skatt

	2024		2023	
	Procent	Belopp	Procent	Belopp
<i>Koncernen</i>				
Resultat före skatt		23 151		-14 823
Skatt enligt gällande skattesats för moderföreningen	20,6%	-4 769	20,6%	3 054
Ej avdragsgilla kostnader	1,7%	-400	-1,3%	-197
Ej skattepliktiga intäkter	0,0%	3	0,0%	7
Schablon-skatt på fondandelar	1,3%	-282	-1,9%	-284
Skatt hänförlig till tidigare år	0,3%	-72	-0,3%	-45
Ej skattepliktig verksamhet	12,2%	-2 819	-48,6%	-7 206
Redovisad effektiv skatt	36,1%	-8 349	-31,5%	-4 671

Not 10 Datorprogram

	2024-12-31	2023-12-31
<i>Koncernen</i>		
Akkumulerade anskaffningsvärdet	-	8 295
Vid årets början	-	-8 295
Avyttringar och utrangeringar	-	-
Vid årets slut	-	-
<i>Akkumulerade nedskrivningar</i>		
Vid årets början	-	-8 295
Avyttringar och utrangeringar	-	8 295
Årets nedskrivningar	-	-
Vid årets slut	-	-
Redovisat värde vid årets slut	-	-

Not 11 Inventarier, verktyg och installationer

	2024-12-31	2023-12-31
<i>Koncernen</i>		
Akkumulerade anskaffningsvärdet	12 178	11 728
Vid årets början	-	893
Nyanskaffningar	-	-443
Avyttringar och utrangeringar	12 178	12 178
Vid årets slut	12 178	12 178
<i>Akkumulerade avskrivningar</i>		
Vid årets början	-5 367	-4 337
Återlagda avskrivningar avseende avyttringar och utrangeringar	-	63
Årets avskrivning	-898	-1 093
Vid årets slut	-6 265	-5 367
Redovisat värde vid årets slut	5 912	6 811

Not 12 Andelar i koncernföretag

	2024-12-31	2023-12-31
<i>Moderföreningen</i>		
Akkumulerade anskaffningsvärdet	8 302	8 302
Vid årets början	-	-
Lämnat kapitaltillskott	-	-
Erhållen återbetalning av lämnat kapitaltillskott	-	-
Redovisat värde vid årets slut	8 302	8 302

Specifikation av moderföreningens och koncernens innehav av andelar i koncernföretag

Dotterföretag / Org nr / Säte	Antal andelar	Andel i %	2024-12-31 Redovisat värde	2023-12-31 Redovisat värde
Stockholms Handelskammare Service AB 556095-7952	115 000	100,0	8 302	8 302
<i>Dotterdotterföretag / Org nr / Säte</i>				
Kungsträdgården Park och Evenemang AB 556057-1910, Stockholm	1 000	100,0	50	50
Uppsvenska Handelskammaren Service AB 556387-5650, Uppsala	1 000	100,0	74	74

Not 13 Andra långfristiga värdepappersinnehav

	2024-12-31	2023-12-31
<i>Koncernen</i>		
<i>Akkumulerade anskaffningsvärden</i>		
Vid årets början	855 825	805 923
Inköp	89 500	85 688
Försäljningar	-88 270	-35 786
Årets resultatandel	13 583	-
Redovisat värde vid årets slut	870 635	855 825

*Moderföreningen**Akkumulerade anskaffningsvärden*

Vid årets början	349 885	309 831
Inköp	43 000	40 054
Försäljningar	-42 438	-
Årets resultatandel	10 999	-
Redovisat värde vid årets slut	361 446	349 885

Not 14 Förutbetalda kostnader och upplupna intäkter

	2024-12-31	2023-12-31
<i>Koncernen</i>		
Upplupna intäkter	7 639	3 837
Förutbetalda kostnader	7 555	7 212
	15 194	11 049

*Moderföreningen**Upplupna intäkter**Förutbetalda kostnader*

	-	-
	585	235
	585	235

Not 15 Betalda räntor och erhållen utdelning

	2024	2023
<i>Koncernen</i>		
Erhållen utdelning	8 939	8 428
Erhållen ränta	5 570	4 423
Erlagd ränta	-25	-28
	2024	2023
	3 654	3 138
	1 176	885
	-	-

*Moderföreningen**Erhållen utdelning**Erhållen ränta**Erlagd ränta***Not 16 Likvida medel**

	2024-12-31	2023-12-31
<i>Koncernen</i>		
Banktillgodohavanden SEB C&I	318 869	319 859
Banktillgodohavanden SEB	215 600	224 194
	534 469	544 053

I de likvida medlen ingår banktillgodohavanden på SEB C&I om 318 869 tkr (319 859 tkr) som inte är tillgängliga att nyttjas för koncernens räkning då de avser klientmedel för Skiljedomsinstitutet.

*Moderföreningen**Banktillgodohavanden SEB*

	2024-12-31	2023-12-31
	39 739	41 584
	39 739	41 584

Not 17 Väsentliga händelser efter räkenskapsårets utgång

Ledningen och styrelsen har inga väsentliga händelser att rapportera om efter räkenskapsårets utgång.

Not 18 Ställda säkerheter och eventalförpliktelser

	2024-12-31	2023-12-31
<i>Belopp i tkr</i>		
<i>Koncernen</i>		
Ställda säkerheter	318 869	319 859
Depositioner Skiljedomsinstitutet Bank		
Eventalförpliktelse		
Garanti ICC World Chambers Federation, ATA konventionen	1 980	1 809
	1 980	1 809
Handelskammaren är en svensk garanterande organisation enligt den internationella ATA konventionen.		

*Belopp i tkr**Moderföreningen**Ställda säkerheter**För egna skulder och avsättningar**Ovriga ställda periter och säkerheter***Eventalförpliktelse**

	2024-12-31	2023-12-31
	Inga	Inga
	Inga	Inga
	Inga	Inga

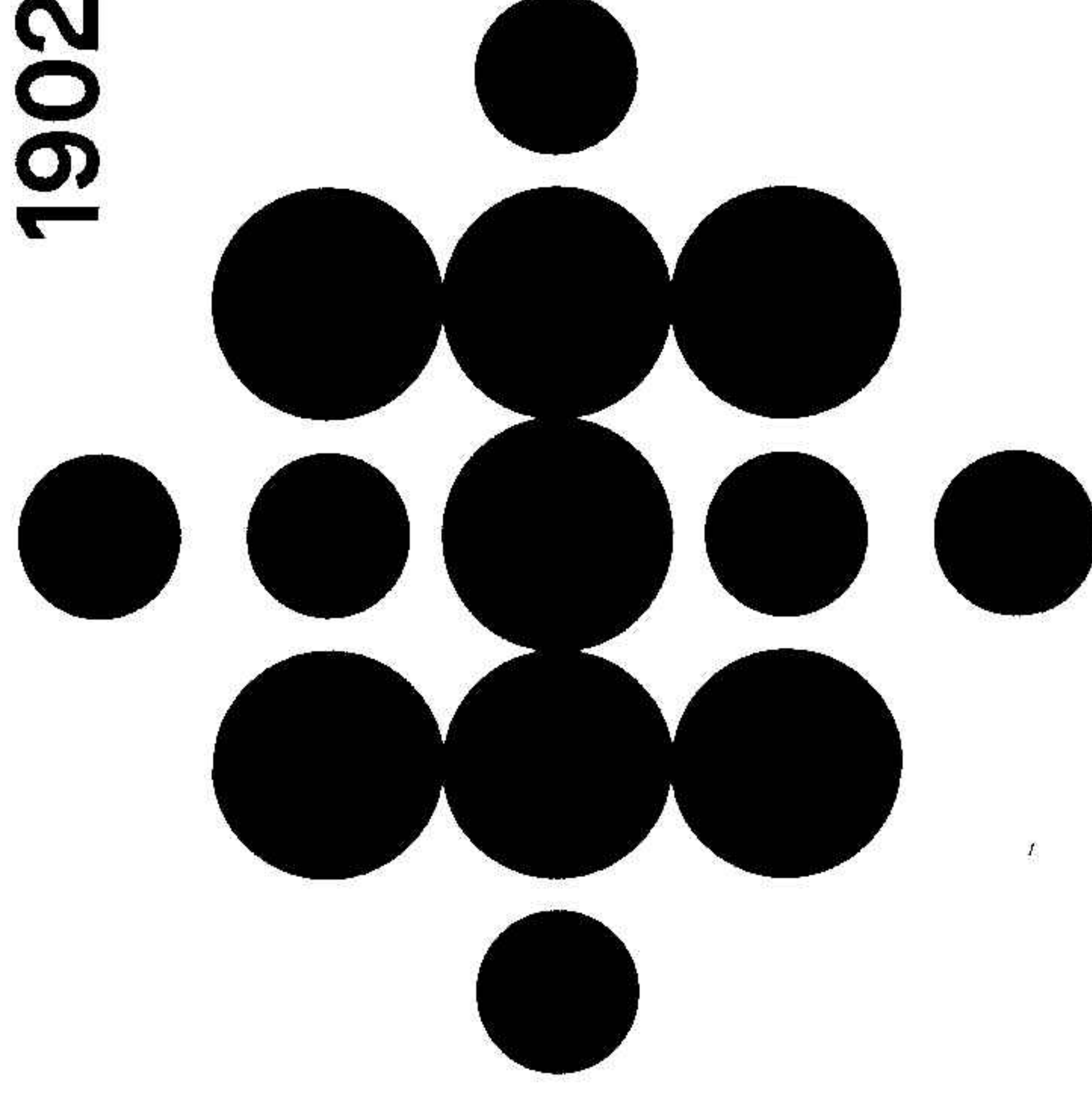
Årsredovisningen har lämnats den dag som framgår av våra elektroniska underskrifter.

Staffan Salén <i>Ordförande</i>	Johan Andersson <i>vice ordförande och kassaförvaltare</i>
Cecilia Sjöstedt <i>vice ordförande</i>	Lars Wedenborn <i>vice ordförande</i>
Jan Dernehammar	Haval van Drumpt
Michael Green	Louise Lindh
Sofia Palmquist	Stefan Sjöstrand
Lena Söderström	Negin Tagavi
Daniella Waldfoegel <i>Verkställande direktör</i>	

Vår revisionsberättelse har lämnats den dag som framgår av våra elektroniska underskrifter.
KPMG AB

Fredrik Sjölander <i>Auktoriserad revisor</i>	Daniel Visone <i>Auktoriserad revisor</i>
--	--

1902



PENNEO

Signaturerna i detta dokument är juridiskt bindande. Dokumentet är signerat genom Penneo™ för säker digital signering. Tecknarnas identitet har lagrats, och visas nedan.

"Med min signatur bekräftar jag innehållet och alla datum i detta dokumentet."

JAN DERNESTAM

Styrelseledamot

Serienummer: 0c19390e05f482[...]2eedbd87e731e

IP: 192.71.xxx.xxx

2025-03-17 14:27:23 UTC



LARS WEDENBORN

Vice ordförande

Serienummer: e854aaf2b0cf60[...]c4cd0852c616a

IP: 94.191.xxx.xxx

2025-03-17 15:10:09 UTC



Eva Louise Katarina Lindh

Styrelseledamot

Serienummer: f630e3a0ebf4ce[...]7dc2a5ddd795f

IP: 94.191.xxx.xxx

2025-03-17 15:45:57 UTC



Karl Johan Stefan Sjöstrand

Styrelseledamot

Serienummer: f81858bad8a9ff[...]be8430cfc60b9

IP: 95.193.xxx.xxx

2025-03-17 17:12:40 UTC



NILS JOHAN ANDERSSON

Vice ordförande & kassaförvaltare

Serienummer: 6192f7cea72166[...]5071df2aeaf00

IP: 98.128.xxx.xxx

2025-03-17 17:20:02 UTC



SOFIA PALMQUIST

Styrelseledamot

Serienummer: 67965adc53f7fe[...]003cdb7e79ada

IP: 80.217.xxx.xxx

2025-03-17 18:46:25 UTC



Detta dokument är undertecknat digitalt via **Penneo.com**. De signerade uppgifternas integritet är validerad med hjälp av ett beräknat hashvärde för originaldokumentet. Alla kryptografiska bevis är inbäddade i denna PDF, vilket säkerställer både autenticitet och möjlighet till framtida validering.

Detta dokument är försett med ett kvalificerat elektroniskt sigill som innehåller ett certifikat och en tidsstämpel från en kvalificerad tillhandahållare av betrodda tjänster.

Så här verifierar du dokumentets äkthet:

När du öppnar dokumentet i Adobe Reader kan du se att det är certifierat av **Penneo A/S**. Detta bekräftar att dokumentets innehåll förblir oförändrat sedan tidpunkten för undertecknandet. Bevis för de enskilda undertecknarnas digitala signaturer bifogas dokumentet.

De kryptografiska bevisen kan kontrolleras med hjälp av Penneos validator, <https://penneo.com/validator>, eller andra validerings verktyg för digitala signaturer.

ank=20250616;2025061702822

Penneo dokumentnyckel: PQ0KF-J19HV-0Z7ZU-4VK8K-8QRN-4ESE3

PENNEO

Signaturerna i detta dokument är juridiskt bindande. Dokumentet är signerat genom Penneo™ för säker digital signering. Tecknarnas identitet har lagrats, och visas nedan.

"Med min signatur bekräftar jag innehållet och alla datum i detta dokumentet."

Karl Michael Green

Styrelseledamot

Serienummer: 28c6cac1a45b8f[...]b4fdfeff0556d

IP: 194.68.xxx.xxx

2025-03-18 06:47:38 UTC



Birgitta Cecilia Sjöstedt

Vice ordförande

Serienummer: 6fca1260e19d35[...]ab6b1dff456a8

IP: 147.161.xxx.xxx

2025-03-18 07:55:45 UTC



SVEN STAFFAN FOLKE SALÉN

Styrelseordförande

Serienummer: 4ea0caf2ca801b[...]861dd6c7eca1e

IP: 147.78.xxx.xxx

2025-03-18 07:59:03 UTC



LENA CARINA SÖDERSTRÖM

Styrelseledamot

Serienummer: 778f5b28609af5[...]943d06fcca353

IP: 83.172.xxx.xxx

2025-03-18 14:56:33 UTC



DANIELLA CASSNER WALDFOGEL

Verkställande direktör

Serienummer: 2de68ca9df211a[...]46332f36861d0

IP: 84.217.xxx.xxx

2025-03-18 17:43:07 UTC



HAVAL VAN DRUMPT

Styrelseledamot

Serienummer: bd79b66c99a35c[...]1fe6fb5cb590c

IP: 80.251.xxx.xxx

2025-03-19 12:05:32 UTC



Detta dokument är undertecknat digitalt via **Penneo.com**. De signerade uppgifternas integritet är validerad med hjälp av ett beräknat hashvärde för originaldokumentet. Alla kryptografiska bevis är inbäddade i denna PDF, vilket säkerställer både autenticitet och möjlighet till framtida validering.

Detta dokument är försett med ett kvalificerat elektroniskt sigill som innehåller ett certifikat och en tidsstämpel från en kvalificerad tillhandahållare av betrodda tjänster.

Så här verifierar du dokumentets äkthet:

När du öppnar dokumentet i Adobe Reader kan du se att det är certifierat av **Penneo A/S**. Detta bekräftar att dokumentets innehåll förblir oförändrat sedan tidpunkten för undertecknandet. Bevis för de enskilda undertecknarnas digitala signaturer bifogas dokumentet.

De kryptografiska bevisen kan kontrolleras med hjälp av Penneos validator, <https://penneo.com/validator>, eller andra validerings verktyg för digitala signaturer.

ank=20250616;2025061702823

Penneo dokumentnyckel: PQ0KF-J19HV-0Z7ZU-4VK8K-8IQPN-4E5E3

PENNEO

Signaturerna i detta dokument är juridiskt bindande. Dokumentet är signerat genom Penneo™ för säker digital signering. Tecknarnas identitet har lagrats, och visas nedan.

"Med min signatur bekräftar jag innehållet och alla datum i detta dokumentet."


Negin Tagavi

Styrelseledamot

Serienummer: a440e7baa955e2[...]1417be2103c1e

IP: 212.85.xxx.xxx

2025-03-19 14:21:03 UTC



Daniel Visone

Auktoriserad revisor

Serienummer: c7bd3cf4e5b9de[...]574d9a0813a70

IP: 195.84.xxx.xxx

2025-03-20 15:53:10 UTC




FREDRIK SJÖLANDER

Auktoriserad revisor

Serienummer: 1d9c6b9e8e5a22[...]2c9533eade810

IP: 78.70.xxx.xxx

2025-03-20 18:20:48 UTC



Detta dokument är undertecknat digitalt via **Penneo.com**. De signerade uppgifternas integritet är validerad med hjälp av ett beräknat hashvärde för originaldokumentet. Alla kryptografiska bevis är inbäddade i denna PDF, vilket säkerställer både autenticitet och möjlighet till framtida validering.

Detta dokument är försett med ett kvalificerat elektroniskt sigill som innehåller ett certifikat och en tidsstämpel från en kvalificerad tillhandahållare av betrodda tjänster.

Så här verifierar du dokumentets äkthet:

När du öppnar dokumentet i Adobe Reader kan du se att det är certifierat av **Penneo A/S**. Detta bekräftar att dokumentets innehåll förblir oförändrat sedan tidpunkten för undertecknandet. Bevis för de enskilda undertecknarnas digitala signaturer bifogas dokumentet.

De kryptografiska bevisen kan kontrolleras med hjälp av Penneos validator, <https://penneo.com/validator>, eller andra valideringsverktyg för digitala signaturer.

ank=20250616;2025061702824

Penneo dokumentnyckel: PQ0KF-J19HV-0Z7ZU-4VK8K-8IQRN-4ESE3

Revisionsberättelse

Till årsmötet i Stockholms Handelskammare, org. nr 262000-0261

Rapport om årsredovisningen och koncernredovisningen

Uttalanden

Vi har utfört en revision av årsredovisningen och koncernredovisningen för Stockholms Handelskammare för år 2024.

Enligt vår uppfattning har årsredovisningen och koncernredovisningen upprättats i enlighet med årsredovisningslagen och ger en i alla väsentliga avseenden rättvisande bild av moderföreningens och koncernens finansiella ställning per den 31 december 2024 och av dessas finansiella resultat och kassaflöde för året enligt årsredovisningslagen. Förvaltningsberättelsen är förenlig med årsredovisningens och koncernredovisningens övriga delar.

Vi tillstyrker därför att årsmötet fastställer resultaträkningen och balansräkningen för moderföreningen och koncernen.

Grund för uttalanden

Vi har utfört revisionen enligt International Standards on Auditing (ISA) och god revisionssed i Sverige. Vårt ansvar enligt dessa standarder beskrivs närmare i avsnittet Revisorns ansvar. Vi är oberoende i förhållande till moderföreningen och koncernen enligt god revisorssed i Sverige och har i övrigt fullgjort vårt yrkesetiska ansvar enligt dessa krav.

Vi anser att de revisionsbevis vi har inhämtat är tillräckliga och ändamålsenliga som grund för våra uttalanden.

Styrelsens och verkställande direktörens ansvar

Det är styrelsen och verkställande direktören som har ansvaret för att årsredovisningen och koncernredovisningen upprättas och att de ger en rättvisande bild enligt årsredovisningslagen. Styrelsen och verkställande direktören ansvarar även för den interna kontroll som de bedömer är nödvändig för att upprätta en årsredovisning och koncernredovisning som inte innehåller några väsentliga felaktigheter, vare sig dessa beror på oegentligheter eller misstag.

Vid upprättandet av årsredovisningen och koncernredovisningen ansvarar styrelsen och verkställande direktören för bedömningen av föreningens och koncernens förmåga att fortsätta verksamheten. De upplyser, när så är tillämpligt, om förhållanden som kan påverka förmågan att fortsätta verksamheten och att använda antagandet om fortsatt drift. Antagandet om fortsatt drift tillämpas dock inte om styrelsen och verkställande direktören avser att upplösa föreningen, upphöra med verksamheten eller inte har något realistiskt alternativ till att göra något av detta.

Revisorns ansvar

Våra mål är att uppnå en rimlig grad av säkerhet om huruvida årsredovisningen och koncernredovisningen som helhet inte innehåller några väsentliga felaktigheter, vare sig dessa beror på oegentligheter eller misstag, och att lämna en revisionsberättelse som innehåller våra uttalanden. Rimlig säkerhet är en hög grad av säkerhet, men är ingen garanti för att en revision som utförs enligt ISA och god revisionssed i Sverige alltid kommer att upptäcka en väsentlig felaktighet om en sådan finns. Felaktigheter kan uppstå på grund av oegentligheter eller misstag och anses vara väsentliga om de enskilt eller tillsammans rimligen kan förväntas påverka de ekonomiska beslut som användare fattar med grund i årsredovisningen och koncernredovisningen.

Som del av en revision enligt ISA använder vi professionellt omdöme och har en professionellt skeptisk inställning under hela revisionen. Dessutom:

- identifierar och bedömer vi riskerna för väsentliga felaktigheter i årsredovisningen och koncernredovisningen, vare sig dessa beror på oegentligheter eller misstag, utformar och utför granskningsåtgärder bland annat utifrån dessa risker och inhämtar revisionsbevis som är tillräckliga och ändamålsenliga för att utgöra en grund för våra uttalanden. Risker för att inte upptäcka en väsentlig felaktighet till följd av oegentligheter är högre än för en väsentlig felaktighet som beror på misstag, eftersom oegentligheter kan innefatta agerande i maskopi, förfalskning, avsiktliga utelämnanden, felaktig information eller åsidosättande av intern kontroll.
- skaffar vi oss en förståelse av den del av föreningens interna kontroll som har betydelse för vår revision för att utforma granskningsåtgärder som är lämpliga med hänsyn till omständigheterna, men inte för att uttala oss om effektiviteten i den interna kontrollen.

- utvärderar vi lämpligheten i de redovisningsprinciper som används och rimligheten i styrelsens och verkställande direktörens uppskattningar i redovisningen och tillhörande upplysningar.
- drar vi en slutsats om lämpligheten i att styrelsen och verkställande direktören använder antagandet om fortsatt drift vid upprättandet av årsredovisningen och koncernredovisningen. Vi drar också en slutsats, med grund i de inhämtade revisionsbevisen, om huruvida det finns någon väsentlig osäkerhetsfaktor som avser sådana händelser eller förhållanden som kan leda till betydande tvivel om föreningens och koncernens förmåga att fortsätta verksamheten. Om vi drar slutsatsen att det finns en väsentlig osäkerhetsfaktor, måste vi i revisionsberättelsen fästa uppmärksamheten på upplysningarna i årsredovisningen och koncernredovisningen om den väsentliga osäkerhetsfaktorn eller, om sådana upplysningar är otillräckliga, modifiera uttalandet om årsredovisningen och koncernredovisningen. Våra slutsatser baseras på de revisionsbevis som inhämtas fram till datumet för revisionsberättelsen. Dock kan framtida händelser eller förhållanden göra att en förening och en koncern inte längre kan fortsätta verksamheten.
- utvärderar vi den övergripande presentationen, strukturen och innehållet i årsredovisningen och koncernredovisningen, däribland upplysningarna, och om årsredovisningen och koncernredovisningen återger de underliggande transaktionerna och händelserna på ett sätt som ger en rättvisande bild.
- planerar och utför vi koncernrevisionen för att inhämta tillräckliga och ändamålsenliga revisionsbevis avseende den finansiella informationen för företag eller affärsenheter inom koncernen som grund för att göra ett uttalande avseende koncernredovisningen. Vi ansvarar för styrning, övervakning och genomgång av det revisionsarbete som utförts för koncernrevisionens syfte. Vi är ensamt ansvariga för våra uttalanden.



Vi måste informera styrelsen om bland annat revisionens planerade omfattning och inriktning samt tidpunkten för den. Vi måste också informera om betydelsefulla iakttagelser under revisionen, däribland de eventuella betydande brister i den interna kontrollen som vi identifierat.

Rapport om andra krav enligt lagar och andra författningar samt stadgar

Uttalanden

Utöver vår revision av årsredovisningen och koncernredovisningen har vi även utfört en revision av fullmäktiges, styrelsens och verkställande direktörens förvaltning för Stockholms Handelskammare för år 2024 samt av förslaget till dispositioner beträffande föreningens vinst eller förlust.

Vi tillstyrker att årsmötet disponerar vinsten enligt det presenterade förslaget och beviljar fullmäktiges ledamöter, styrelsens ledamöter och verkställande direktören ansvarsfrihet för räkenskapsåret.

Grund för uttalanden

Vi har utfört revisionen enligt god revisions sed i Sverige. Vårt ansvar enligt denna beskrivs närmare i avsnittet Revisorns ansvar. Vi är oberoende i förhållande till moderföreningen och koncernen enligt god revisors sed i Sverige och har i övrigt fullgjort vårt yrkesetiska ansvar enligt dessa krav.

Vi anser att de revisionsbevis vi har inhämtat är tillräckliga och ändamålsenliga som grund för våra uttalanden.

Styrelsens och verkställande direktörens ansvar

Det är styrelsen och verkställande direktören som har ansvaret för förslaget till dispositioner beträffande föreningens vinst eller förlust samt förvaltningen.

Revisorns ansvar

Vårt mål beträffande revisionen av förvaltningen, och därmed vårt uttalande om ansvarsfrihet, är att inhämta revisionsbevis för att med en rimlig grad av säkerhet kunna bedöma om någon fullmäktigeledamot, styrelseledamot eller verkställande direktören i något väsentligt avseende företagit någon åtgärd eller gjort sig skyldig till någon försummelse som kan föranleda ersättningsskyldighet mot föreningen.

Vårt mål beträffande revisionen av förslaget till dispositioner av föreningens vinst eller förlust, och därmed vårt uttalande om detta, är att med rimlig grad av säkerhet bedöma om förslaget är förenligt med stadgarna.

Rimlig säkerhet är en hög grad av säkerhet, men ingen garanti för att en revision som utförs enligt god revisions sed i Sverige alltid kommer att upptäcka åtgärder eller försummelser som kan föranleda ersättningsskyldighet mot föreningen, eller att ett förslag till dispositioner av föreningens vinst eller förlust inte är förenligt med stadgarna.

Som en del av en revision enligt god revisions sed i Sverige använder vi professionellt omdöme och har en professionellt skeptisk inställning under hela revisionen. Granskningen av förvaltningen och förslaget till dispositioner av föreningens vinst eller förlust grundar sig främst på revisionen av räkenskaperna. Vilka tillkommande granskningsåtgärder som utförs baseras på vår professionella bedömning med utgångspunkt i risk och väsentlighet. Det innebär att vi fokuserar granskningen på sådana åtgärder, områden och förhållanden som är väsentliga för verksamheten och där avsteg och överträdelser skulle ha särskild betydelse för föreningens situation. Vi går igenom och prövar fattade beslut, beslutsunderlag, vidtagna åtgärder och andra förhållanden som är relevanta för vårt uttalande om ansvarsfrihet. Som underlag för vårt uttalande om styrelsens förslag till dispositioner beträffande föreningens vinst eller förlust har vi granskat om förslaget är förenligt med stadgarna.

Stockholm den dag som framgår av våra elektroniska underskrifter.

KPMG AB

Fredrik Sjölander
Auktoriserad revisor

Daniel Visone
Auktoriserad revisor

PENNEO

Signaturerna i detta dokument är juridiskt bindande. Dokumentet är signerat genom Penneo™ för säker digital signering. Tecknarnas identitet har lagrats, och visas nedan.

"Med min signatur bekräftar jag innehållet och alla datum i detta dokumentet."

Daniel Visone

Auktoriserad revisor

På uppdrag av: KPMG AB

Serienummer: c7bd3cf4e5b9de[...]574d9a0813a70

IP: 195.84.xxx.xxx

2025-03-20 13:59:26 UTC



FREDRIK SJÖLANDER

Auktoriserad revisor

På uppdrag av: KPMG AB

Serienummer: 1d9c6b9e8e5a22[...]2c9533eade810

IP: 78.70.xxx.xxx

2025-03-20 18:00:03 UTC



ank=20250616;2025061702827

Detta dokument är undertecknat digitalt via **Penneo.com**. De signerade uppgifternas integritet är validerad med hjälp av ett beräknat hashvärde för originaldokumentet. Alla kryptografiska bevis är inbäddade i denna PDF, vilket säkerställer både autenticitet och möjlighet till framtida validering.

Detta dokument är försett med ett kvalificerat elektroniskt sigill som innehåller ett certifikat och en tidsstämpel från en kvalificerad tillhandahållare av betrodda tjänster.

Så här verifierar du dokumentets äkthet:

När du öppnar dokumentet i Adobe Reader kan du se att det är certifierat av **Penneo A/S**. Detta bekräftar att dokumentets innehåll förblir oförändrat sedan tidpunkten för undertecknandet. Bevis för de enskilda undertecknarnas digitala signaturer bifogas dokumentet.

De kryptografiska bevisen kan kontrolleras med hjälp av Penneos validator, <https://penneo.com/validator>, eller andra valideringsverktyg för digitala signaturer.