

Årsredovisning

för

Önnebo Trävaru AB

556165-9920


Räkenskapsåret

2021-05-01 – 2022-04-30

Fastställelseintyg

Undertecknad styrelseledamot i Önnebo Trävaru AB intygar, dels att denna kopia av årsredovisningen stämmer överens med originalet, dels att resultaträkningen och balansräkningen i årsredovisningen har fastställts på årsstämman den 17 oktober 2022. Årsstämman beslutade att godkänna styrelsens förslag till resultatdisposition.

Mjölby den 17 oktober 2022


Olle Nordquist

Styrelsen för Önnebo Trävaru AB avger följande årsredovisning för räkenskapsåret
2021-05-01 – 2022-04-30.

Årsredovisningen är upprättad i svenska kronor, SEK. Om inte annat särskilt anges, redovisas alla belopp i hela kronor (kr). Uppgifter inom parentes avser föregående år.

Förvaltningsberättelse

Verksamheten

Allmänt om verksamheten

Bolaget köper, förädlar och säljer trävaror samt äger och förvaltar skogsfastigheter och värdepapper.

Företaget har sitt säte i Mjölby, Östergötlands län.

Flerårsöversikt (tkr)	2021/22	2020/21	2019/20	2018/19
Nettoomsättning	1 447	633	1 005	1 475
Resultat efter finansiella poster	1 563	-954	1 645	27
Soliditet (%)	51	63	71	69

Förändring av eget kapital

	Aktie- kapital	Reserv- fond	Balanserat resultat	Årets resultat	Totalt
Belopp vid årets ingång	625 000	673 616	18 125 791	-953 903	18 470 504
Disposition enligt beslut av årets årsstämma:					
Balanseras i ny räkning			-953 903	953 903	0
Årets resultat				1 562 964	1 562 964
Belopp vid årets utgång	625 000	673 616	17 171 888	1 562 964	20 033 468

Resultatdisposition

Styrelsen föreslår att till förfogande stående vinstmedel (kronor):

balanserad vinst	17 171 888
årets vinst	1 562 964
	18 734 852

disponeras så att	
i ny räkning överföres	18 734 852
	18 734 852

Företagets resultat och ställning i övrigt framgår av efterföljande resultat- och balansräkning med noter.

Resultaträkning

	Not	2021-05-01 -2022-04-30	2020-05-01 -2021-04-30
Rörelseintäkter, lagerförändringar m. m.			
Nettoomsättning		1 446 658	633 195
Övriga rörelseintäkter		350 926	0
Summa rörelseintäkter, lagerförändringar m.m.		1 797 584	633 195
Rörelsekostnader			
Handelsvaror		-1 469 423	-595 154
Övriga externa kostnader		-349 723	-330 112
Personalkostnader	2	-663 339	-702 222
Av- och nedskrivningar av materiella och immateriella anläggningstillgångar		-119 515	-119 515
Övriga rörelsekostnader		-201 269	0
Summa rörelsekostnader		-2 803 269	-1 747 003
Rörelseresultat		-1 005 685	-1 113 808
Finansiella poster			
Övriga ränteintäkter och liknande resultatposter	3	2 684 710	285 326
Räntekostnader och liknande resultatposter		-116 061	-125 421
Summa finansiella poster		2 568 649	159 905
Resultat efter finansiella poster		1 562 964	-953 903
Resultat före skatt		1 562 964	-953 903
Årets resultat		1 562 964	-953 903

Balansräkning

Not
1

2022-04-30

2021-04-30

TILLGÅNGAR

Anläggningstillgångar

Materiella anläggningstillgångar

Byggnader och mark	4	8 356 900	8 611 084
Inventarier, verktyg och installationer	5	52 227	118 827
Summa materiella anläggningstillgångar		8 409 127	8 729 911

Finansiella anläggningstillgångar

Andelar i koncernföretag	6	5 021 233	5 021 233
Fordringar hos koncernföretag	7	11 690 600	6 465 800
Fordringar hos intresseföretag och gemensamt styrda företag	8	125 900	125 900
Andra långfristiga värdepappersinnehav	9	1 079	1 010
Summa finansiella anläggningstillgångar		16 838 812	11 613 943
Summa anläggningstillgångar		25 247 939	20 343 854

Omsättningstillgångar

Varulager m. m.

Färdiga varor och handelsvaror		2 644 444	3 845 688
Summa varulager		2 644 444	3 845 688

Kortfristiga fordringar

Kundfordringar		89 864	148 435
Övriga fordringar		8 748	10 366
Summa kortfristiga fordringar		98 612	158 801

Kortfristiga placeringar

Övriga kortfristiga placeringar		10 396 819	4 319 199
Summa kortfristiga placeringar		10 396 819	4 319 199

Kassa och bank

Kassa och bank		1 003 414	497 537
Summa kassa och bank		1 003 414	497 537
Summa omsättningstillgångar		14 143 289	8 821 225

SUMMA TILLGÅNGAR

39 391 228

29 165 079

Balansräkning

Not
1

2022-04-30

2021-04-30

EGET KAPITAL OCH SKULDER

Eget kapital

Bundet eget kapital

Aktiekapital

625 000

625 000

Reservfond

673 616

673 616

Summa bundet eget kapital

1 298 616

1 298 616

Fritt eget kapital

Balanserat resultat

17 171 888

18 125 790

Årets resultat

1 562 964

-953 903

Summa fritt eget kapital

18 734 852

17 171 887

Summa eget kapital

20 033 468

18 470 503

Långfristiga skulder

10, 11

Övriga skulder till kreditinstitut

5 922 500

6 131 826

Övriga skulder

12 901 444

3 997 448

Summa långfristiga skulder

18 823 944

10 129 274

Kortfristiga skulder

11

Övriga skulder till kreditinstitut

110 000

167 600

Leverantörsskulder

227 985

214 684

Övriga skulder

69 687

51 352

Upplupna kostnader och förutbetalda intäkter

126 144

131 666

Summa kortfristiga skulder

533 816

565 302

SUMMA EGET KAPITAL OCH SKULDER

39 391 228

29 165 079

Noter

Not 1 Redovisningsprinciper

Allmänna upplysningar

Årsredovisningen är upprättad i enlighet med årsredovisningslagen och Bokföringsnämndens allmänna råd (BFNAR 2016:10) om årsredovisning i mindre företag.

Avskrivning

Tillämpade avskrivningstider:

Byggnader	20 o 50 år
Inventarier, verktyg och installationer	5 o 10 år

Not 2 Medelantalet anställda

	2021-05-01 -2022-04-30	2020-05-01 -2021-04-30
Medelantalet anställda	2	2

Not 3 Övriga ränteintäkter och liknande resultatposter

	2021-05-01 -2022-04-30	2020-05-01 -2021-04-30
Ränteintäkter från koncernföretag	224 800	56 600
	224 800	56 600

Not 4 Byggnader och mark

	2022-04-30	2021-04-30
Ingående anskaffningsvärden	11 230 142	11 230 142
Utgående ackumulerade anskaffningsvärden	11 230 142	11 230 142
Ingående avskrivningar	-2 619 058	-2 566 143
Årets avskrivningar	-254 184	-52 915
Utgående ackumulerade avskrivningar	-2 873 242	-2 619 058
Utgående redovisat värde	8 356 900	8 611 084

Not 5 Inventarier, verktyg och installationer

	2022-04-30	2021-04-30
Ingående anskaffningsvärden	2 955 023	2 955 023
Utgående ackumulerade anskaffningsvärden	2 955 023	2 955 023

Ingående avskrivningar	-2 836 196	-2 769 596
Årets avskrivningar	-66 600	-66 600
Utgående ackumulerade avskrivningar	-2 902 796	-2 836 196
Utgående redovisat värde	52 227	118 827

Not 6 Andelar i koncernföretag

	2022-04-30	2021-04-30
Ingående anskaffningsvärden	5 021 233	
Inköp		5 021 233
Utgående ackumulerade anskaffningsvärden	5 021 233	5 021 233
Utgående redovisat värde	5 021 233	5 021 233

Not 7 Fordringar hos koncernföretag

	2022-04-30	2021-04-30
Ingående anskaffningsvärden	6 465 800	
Tillkommande fordringar	5 224 800	4 181 600
Omklassificeringar		2 284 200
Utgående ackumulerade anskaffningsvärden	11 690 600	6 465 800
Utgående redovisat värde	11 690 600	6 465 800

Not 8 Fordringar hos intresseföretag och gemensamt styrda företag

	2022-04-30	2021-04-30
Ingående anskaffningsvärden	125 900	7 618 900
Tillkommande fordringar		62 433
Avgående fordringar		-5 271 233
Omklassificeringar		-2 284 200
Utgående ackumulerade anskaffningsvärden	125 900	125 900
Utgående redovisat värde	125 900	125 900

Not 9 Andra långfristiga värdepappersinnehav

	2022-04-30	2021-04-30
Ingående anskaffningsvärden	1 010	944
Inköp	69	66
Utgående ackumulerade anskaffningsvärden	1 079	1 010
Utgående redovisat värde	1 079	1 010

Not 10 Långfristiga skulder

	2022-04-30	2021-04-30
Skulder som betalas senare än fem år efter balansdagen	18 383 944	9 589 947
	18 383 944	9 589 947

Not 11 Skulder som avser flera poster

Företagets lån från kreditinstitut om 6 032 500 kronor redovisas under följande poster i balansräkningen.

	2022-04-30	2021-04-30
Långfristiga skulder		
Övriga skulder till kreditinstitut	5 922 500	6 131 826
	5 922 500	6 131 826
Kortfristiga skulder		
Övriga skulder till kreditinstitut	110 000	167 600
	110 000	167 600


Not 12 Ställda säkerheter


	2022-04-30	2021-04-30
Fastighetsinteckning	6 500 000	6 500 000
Tillgångar med äganderättsförbehåll	0	95 612
	6 500 000	6 595 612

Not 13 Eventualförpliktelser

Ansvarsförbindelse till förmån för dotterbolag - proprieborgen.

Mjölby den 14 oktober 2022


Olle Nordquist
Ordförande


Eric Nordquist