

2022072614629

Årsredovisning

Whirlpool Nordic AB

Org nr 556536-7454

Räkenskapsår 2021-01-01 - 2021-12-31

**Fastställelseintyg**

Undertecknad styrelseledamot intygar härmed att en med denna undertecknade kopia likalydande resultat- och balansräkning blivit fastställd på årsstämman den 30.6 2022. Årsstämman beslöt tillika godkänna styrelsens förslag till vinstdisposition.

Stockholm den 30.6.22



Namnförtydligande:

PAUL SEGORSTRÖM

2022072614630

**Whirlpool Nordic AB**  
**Org nr 556536-7454**

**Årsredovisning**  
för räkenskapsåret 2021-01-01 - 2021-12-31

Styrelsen och verkställande direktören för Whirlpool Nordic AB avger härmed följande årsredovisning.

| <b>Innehåll</b>                          | <b>Sida</b> |
|--|-------------|
| Förvaltningsberättelse                   | 2           |
| Resultaträkning                          | 3           |
| Balansräkning                            | 4           |
| Rapport över förändringar i eget kapital | 6           |
| Kassaflödesanalys                        | 7           |
| Tilläggsupplysningar                     |             |
| - Redovisningsprinciper                  | 8 - 9       |
| - Noter                                  | 10 - 13     |

Styrelsens säte: Stockholm  
Företagets redovisningsvaluta: Svenska kronor (SEK).  
Alla belopp redovisas, om inte annat anges, i tusentals kronor (tkr).

## Förvaltningsberättelse

### Information om verksamheten

Whirlpool Nordic AB marknadsför och säljer hushållsmaskiner under varumärkena Whirlpool, Bauknecht, KitchenAid, Indesit och Hotpoint. Utöver det säljer Whirlpool Nordic AB ett begränsat antal modeller till kunder som Cylinda och Power säljer under egna varumärken. I Danmark, Finland och Norge har Whirlpool Nordic AB systerbolag som agerar som service providers genom att stödja marknadsaktiviteterna i respektive land. Dessa bolag fakturerar en marginal på sina operativa kostnader. Företaget har sitt säte i Stockholm.

### Väsentliga händelser under och efter räkenskapsåret

Whirlpool Nordic AB har upplevt en betydande uppgång i efterfrågan på vitvaror i hela branschen, driven av uppdämd efterfrågan efter att restriktionerna kopplat till COVID-19 lättats.

Whirlpool Nordic AB levererade:

+ 10 % fler enheter jämfört med 2020 (33 000 fler enheter)

+ 7,6 % bruttoförsäljning jämfört med 2020 (52,2 M SEK mer)

DSG- och Whiteaway- kunder fortsatte att växa för andra året i rad tack vare introduktionen av nya produkter i hela sortimentet.

En enorm ökning av råvaruinflationskostnad som startade i Q3 och Q4 2021 påverkade vårt totala rörelseresultat i EMEA, men kompensades av en betydande volymtillväxt från år till år.

### Förväntad framtida utveckling samt väsentliga risker och osäkerhetsfaktorer

Kostnadsökningen för råvaror som började under tredje kvartalet 2021 tvingade alla industrier världen över att höja priserna.

Whirlpool Nordic AB har tecknat avtal om en prishöjning om 6/7% med de viktigaste handelsparterna, vilket kommer att hjälpa företaget att möta de högre produktionskostnaderna.

Kriget i Ukraina kommer att sätta ännu mer press på försörjningskedjans processer som kämpade under hela pandemin (stor efterfrågan på containrar, särskilt från Kina).

### Forskning och utveckling

Bolaget har inte spenderat någonting på F&U då detta sker centralt.

### Ägarförhållanden

Under 2016 har aktierna i Whirlpool Nordic AB överförts från Whirlpool Sweden AB (org nr 556023-9336) till Whirlpool Home Appliances B.V. (org nr 67015123).

Whirlpool koncernens toppmoderbolag är Whirlpool Corporation med säte i Michigan, USA.

### Flerårsöversikt

|                                   |     | <u>2021</u> | <u>2020</u> | <u>2019</u> | <u>2018</u> |
|-----------------------------------|-----|-------------|-------------|-------------|-------------|
| Nettoomsättning                   | tkr | 743,850     | 691,575     | 773,005     | 63,579      |
| Resultat efter finansiella poster | tkr | -6,541      | 6,698       | 9,961       | 2,756       |
| Balansomslutning                  | tkr | 238,016     | 246,013     | 420,067     | 56,074      |
| Antal anställda                   | st  | 56          | 56          | 60          | 58          |
| Soliditet                         | %   | 7%          | 10%         | 7%          | 72%         |
| Rörelsemarginal                   | %   | neg         | neg         | neg         | 4%          |
| Avkastning på eget kapital        | %   | neg         | neg         | neg         | 5%          |

### Förslag till resultatdisposition

Beloppen redovisas i kronor.

Till årsstämman förfogande står:

Balanserat resultat -3,780,128  
Årets resultat -6,540,693

kronor -10,320,821

Styrelsen föreslår att

i ny räkning överförs -10,320,821

kronor -10,320,821

**Whirlpool Nordic AB**  
**Org nr 556536-7454**

| <b>Resultaträkning</b>                        | <b>Not</b>            | <b>2021</b>          | <b>2020</b>          |
|---|-----------------------|----------------------|----------------------|
| Nettoomsättning                               |                       | 743,850              | 691,575              |
| Kostnad för sålda varor                       |                       | <u>-660,818</u>      | <u>-624,603</u>      |
| <b>Bruttoresultat</b>                         | <b>4</b>              | <b>83,032</b>        | <b>66,972</b>        |
| Försäljnings- och administrationskostnader    |                       | -77,794              | -78,813              |
| Övriga rörelseintäkter                        | 9                     | 40,745               | 199,132              |
| Övriga rörelsekostnader                       | 10                    | -52,663              | -193,822             |
| <b>Summa rörelsens kostnader</b>              |                       | <b>-89,711</b>       | <b>-73,503</b>       |
| <b>Rörelseresultat</b>                        | <b>4,5,6,7,8,9,10</b> | <b>-6,680</b>        | <b>-6,531</b>        |
| <b>Resultat från finansiella poster</b>       |                       |                      |                      |
| Ränteintäkter och liknande resultatposter     | 11                    | 426                  | 319                  |
| Räntekostnader och liknande resultatposter    | 12                    | <u>-287</u>          | <u>-486</u>          |
| <b>Summa resultat från finansiella poster</b> |                       | <b>139</b>           | <b>-167</b>          |
| <b>Resultat efter finansiella poster</b>      |                       | <b>-6,541</b>        | <b>-6,698</b>        |
| Skatt på årets resultat                       | 13                    | <u>0</u>             | <u>0</u>             |
| <b>Årets resultat</b>                         |                       | <b><u>-6,541</u></b> | <b><u>-6,698</u></b> |



Whirlpool Nordic AB  
Org nr 556536-7454

| Balansräkning                                | Not | 2021-12-31     | 2020-12-31     |
|--|-----|----------------|----------------|
| <b>Tillgångar</b>                            |     |                |                |
| <b>Anläggningstillgångar</b>                 |     |                |                |
| <b>Immateriella anläggningstillgångar</b>    |     |                |                |
| Goodwill                                     | 14  | <u>46,162</u>  | <u>52,756</u>  |
| <b>Materiella anläggningstillgångar</b>      |     |                |                |
| Inventarier, verktyg och installationer      | 15  | <u>869</u>     | <u>1,490</u>   |
| <b>Summa anläggningstillgångar</b>           |     | <b>47,031</b>  | <b>54,247</b>  |
| <b>Omsättningstillgångar</b>                 |     |                |                |
| <b>Varulager m.m.</b>                        |     |                |                |
| Färdiga varor och handelsvaror               |     | 6,510          | 2,036          |
| <b>Kortfristiga fordringar</b>               |     |                |                |
| Kundfordringar                               |     | 141,168        | 150,172        |
| Fordringar hos koncernföretag                |     | 39,471         | 34,938         |
| Övriga kortfristiga fordringar               |     | 1,032          | 1,175          |
| Skattefordran                                |     | 1,881          | 2,390          |
| Förutbetalda kostnader och upplupna intäkter | 16  | <u>924</u>     | <u>1,055</u>   |
|  |     | <u>184,475</u> | <u>189,730</u> |
| <b>Kassa och bank</b>                        |     | 0              | 0              |
| <b>Summa omsättningstillgångar</b>           |     | <u>190,985</u> | <u>191,766</u> |
| <b>Summa tillgångar</b>                      |     | <u>238,016</u> | <u>246,013</u> |

**Whirlpool Nordic AB**  
**Org nr 556536-7454**

| <b>Balansräkning</b>                         | <b>Not</b> | <b>2021-12-31</b> | <b>2020-12-31</b> |
|--|------------|-------------------|-------------------|
| <b>Eget kapital och skulder</b>              |            |                   |                   |
| <b>Eget kapital</b>                          |            |                   |                   |
| <u>Bundet eget kapital</u>                   |            |                   |                   |
| Aktiekapital                                 |            | 1,100             | 1,100             |
| Reservfond                                   |            | 26,283            | 26,283            |
|  |            | <u>27,383</u>     | <u>27,383</u>     |
| <u>Fritt eget kapital</u>                    |            |                   |                   |
| Balanserad vinst eller förlust               |            | -3,780            | 2,917             |
| Årets resultat                               |            | -6,541            | -6,698            |
|  |            | <u>-10,321</u>    | <u>-3,780</u>     |
| <b>Summa eget kapital</b>                    |            | <u>17,062</u>     | <u>23,603</u>     |
| <b>Avsättningar</b>                          |            |                   |                   |
| Garantireserv                                | 17         | 42,727            | 42,596            |
|  |            | <u>42,727</u>     | <u>42,596</u>     |
| <b>Kortfristiga skulder</b>                  |            |                   |                   |
| Leverantörsskulder                           |            | 19,055            | 13,277            |
| Skatteskuld                                  |            | 951               | 847               |
| Övriga kortfristiga skulder                  |            | 12,854            | 18,759            |
| Skulder till koncernföretag                  |            | 102,053           | 102,760           |
| Upplupna kostnader och förutbetalda intäkter | 18         | 43,314            | 44,170            |
|  |            | <u>178,227</u>    | <u>179,814</u>    |
| <b>Summa skulder</b>                         |            | <u>220,954</u>    | <u>222,410</u>    |
| <b>Summa eget kapital och skulder</b>        | 19         | <u>238,016</u>    | <u>246,013</u>    |

Whirlpool Nordic AB  
Org nr 556536-7454

Rapport över förändringar i eget kapital

|   | Aktiekapital | Reservfond    | Balanserat<br>resultat | Årets resultat | Totalt        |
|---|--------------|---------------|------------------------|----------------|---------------|
| <b>Ingående balans 2020-01-01</b>                           | <b>1,100</b> | <b>26,283</b> | <b>12,878</b>          | <b>-9,961</b>  | <b>30,301</b> |
| Resultatdisposition enligt beslut vid<br>årets bolagsstämma |              |               | -9,961                 | 9,961          | 0             |
| Årets resultat  |              |               |                        | -6,698         | -6,698        |
| <b>Utgående balans 2020-12-31</b>                           | <b>1,100</b> | <b>26,283</b> | <b>2,917</b>           | <b>-6,698</b>  | <b>23,603</b> |
| <b>Ingående balans 2021-01-01</b>                           | <b>1,100</b> | <b>26,283</b> | <b>2,917</b>           | <b>-6,698</b>  | <b>23,603</b> |
| Resultatdisposition enligt beslut vid<br>årets bolagsstämma |              |               | 6,698                  | 6,698          | 0             |
| Årets resultat  |              |               |                        | -6,541         | -6,541        |
| <b>Utgående balans 2021-12-31</b>                           | <b>1,100</b> | <b>26,283</b> | <b>-3,781</b>          | <b>-6,541</b>  | <b>17,063</b> |

Aktiekapitalet består av 11 000 st aktier med ett kvotvärde om 100 kr.

**Villkorat aktieägartillskott**

I balanserat resultat ingår villkorat aktieägartillskott om 11 977 tkr (11 977 tkr).

Whirlpool Nordic AB  
Org nr 556536-7454

| Kassaflödesanalys   | 2021       | 2020          |
|---|------------|---------------|
| <b>Den löpande verksamheten</b>   |            |               |
| Rörelseresultat   | -6,680     | -6,531        |
| Justeringar för poster som inte ingår i kassaflödet                                 |            |               |
| Avskrivningar och nedskrivningar  | 7,215      | 7,957         |
| Avsättningar  | 131        | -8,890        |
| Erhållen ränta  | 426        | 319           |
| Erlagd ränta  | -287       | -486          |
| Betald inkomstskatt   | -175       | -175          |
| <b>Kassaflöde från den löpande verksamheten före förändringar av rörelsekapital</b> | <b>630</b> | <b>-7,806</b> |
| Förändringar i rörelsekapital   |            |               |
| Förändring av varulager   | -4,473     | 29,265        |
| Förändring av rörelsefordringar   | 5,255      | 137,519       |
| Förändring av rörelseskulder  | -1,412     | -158,292      |
| <b>Kassaflöde från den löpande verksamheten</b>                                     | <b>0</b>   | <b>686</b>    |
| <b>Investeringsverksamheten</b>   |            |               |
| Förvärv av rörelseinkräm  | 0          | -500          |
| Förvärv av materiella anläggningstillgångar   | 0          | -213          |
| <b>Kassaflöde från investeringsverksamheten</b>                                     | <b>0</b>   | <b>-713</b>   |
| <b>Årets kassaflöde</b>   | <b>0</b>   | <b>-27</b>    |
| Likvida medel vid årets början  | 0          | 27            |
| Likvida medel vid årets slut  | 0          | 0             |

Whirlpool Nordic AB  
Org nr 556536-7454

#### Tilläggsupplysningar

#### Redovisningsprinciper

##### Not 1 Allmänna redovisningsprinciper

Årsredovisningen har upprättats enligt årsredovisningslagen (1995:1554) och BFNAR 2012:1 Årsredovisning och koncernredovisning (K3).

##### Intäktsredovisning

Intäkten redovisas till verkligt värde av vad företaget fått eller kommer att få. Det innebär att företaget redovisar intäkten till nominellt värde (fakturabelopp) om företaget får ersättning i likvida medel direkt vid leveransen. Avdrag görs för lämnade rabatter.

Vid försäljning av varor redovisas normalt inkomsten som intäkt när de väsentliga förmåner och risker som är förknippade med ägandet av varan har överförts från företaget till köparen.

Ersättning i form av ränta eller utdelning redovisas som intäkt när det är sannolikt att företaget kommer att få de ekonomiska fördelar som är förknippade med transaktionen och när inkomsten kan beräknas på ett tillförlitligt sätt.

##### Varulager

Varulagret har värderats till det lägsta av dess anskaffningsvärde och dess nettoförsäljningsvärde på balansdagen. Med nettoförsäljningsvärdet avses varornas beräknade försäljningspris minskat med försäljningskostnader. Den valda värderingsmetoden innebär att eventuell inkurans i varulagret har beaktats.

##### Övriga avsättningar

Avsättningar redovisas när bolaget har en formell eller informell förpliktelse som en följd av tidigare händelser och det är sannolikt att ett utflöde av resurser kommer att krävas för att reglera förpliktelsen. Avsättningar värderas till den bästa uppskattningen av det belopp som krävs för att reglera förpliktelsen. Om effekten av tid när betalning sker är väsentlig nuvärdesberäknas förpliktelsen.

##### Redovisning av leasingavtal

Samtliga leasingavtal har bedömts vara av operationell karaktär och redovisas som operationella leasingavtal, vilket innebär att leasingavgiften fördelas linjärt över leasingperioden.

##### Ersättning till anställda

Ersättningar till anställda avser alla typer av ersättningar som företaget lämnar till de anställda. Företagets ersättningar innefattar bland annat löner, betald semester, betald frånvaro, bonus och ersättningar efter avslutad anställning (pensioner). Redovisning sker i takt med intjänandet.

I företaget finns endast avgiftsbestämda pensionsplaner. Som avgiftsbestämda planer klassificeras planer där fastställda avgifter betalas och det inte finns förpliktelser att betala något ytterligare, utöver dessa avgifter. Utgifter för avgiftsbestämda planer redovisas som en kostnad under den period de anställda utför de tjänster som ligger till grund för förpliktelsen.

##### Nyckeltalsdefinitioner

###### *Rörelsemarginal*

Rörelseresultat i procent av nettoomsättningen

###### *Justerat eget kapital*

Eget kapital med tillägg för obeskattade reserver som reducerats med uppskjuten skatt.

###### *Avkastning på eget kapital*

Resultat efter finanslella poster i procent av genomsnittligt justerat eget kapital

###### *Soliditet*

Justerat eget kapital i procent av balansomslutning



Whirlpool Nordic AB  
Org nr 556536-7454

#### **Anläggningstillgångar**

Materiella anläggningstillgångar redovisas till anskaffningsvärde minskat med ackumulerade avskrivningar och eventuella nedskrivningar.

Avskrivningsbart belopp utgörs av anskaffningsvärdet minskat med ett beräknat restvärde om detta är väsentligt. Avskrivning sker linjärt över den förväntade nyttjandeperioden.

Avskrivningar enligt plan är gjorda enligt följande:

|   |           |
|---|-----------|
| Inventarier, verktyg och installationer | 10% - 25% |
|---|-----------|

#### **Immateriella anläggningstillgångar**

Immateriella anläggningstillgångar redovisas till anskaffningsvärde minskat med ackumulerade avskrivningar och nedskrivningar. Immateriella anläggningstillgångar följer en linjär avskrivning över dess nyttjandeperiod.

Immateriella anläggningstillgångar består av goodwill. Bedömda nyttjandetiden beräknas vara 10 år baserat på troliga framtida ekonomiska fördelar.

Nedskrivning av Goodwill prövas årligen. Avskrivning är planerad till 10 år.

#### **Inkomstskatter**

Uppskjutna skattefordringar och aktuell skatt beräknas med hjälp av de skattesatser som förväntas gälla för den period då fordringarna avräknas eller skulderna regleras, baserat på de skattesatser (och den skattelagstiftning) som föreligger eller i praktiken föreligger på balansdagen.

#### **Finansiella instrument**

Finansiella instrument redovisas i enlighet med reglerna i K3 kapitel 11, vilket innebär att värdering sker utifrån anskaffningsvärde.

#### **Fordringar**

Fordringar är redovisade till det lägsta av nominellt värde och det belopp varmed de beräknas inflyta.

#### **Fordringar och skulder i utländsk valuta**

Fordringar och skulder i utländsk valuta har värderats till balansdagens kurs och orealiserade kursvinster och kursförluster ingår i resultatet.

Kursvinster (-förluster) på rörelserelaterade fordringar och skulder redovisas som övriga rörelseintäkter (-kostnader).

Kursdifferenser avseende finansiella tillgångar och skulder redovisas under resultat från finansiella investeringar.

#### **Not 2 Uppskattningar och bedömningar**

Följande av styrelsens bedömningar har en betydande effekt på redovisade belopp i årsredovisningen:

Under 2019 förvärvade bolaget inkråmet i Whirlpool Nordic OY, vilket har genererat en goodwillpost i balansräkningen. I beräkandet av det verkliga värdet har framtida tillväxttakt, kassaflödesberäkningar samt kommande års budget beaktats.

Det är vår bästa bedömning att avskrivningstiden för goodwill ska vara 10 år.

Garantireserven beräknas av det centrala teamet i Italien enligt en standardiserad modell för hela EMEA. Vid beräkandet av garantireserven tas hänsyn till flera parametrar, så som sålda enheter, reparationskostnader och behovet av service och beräkningen uppdateras kvartalsvis.

#### **Not 3 Koncerntillhörighet**

Bolaget ingår i en koncern i vilken Whirlpool Corporation, org.nr. 38-1490038 är moderbolag.

Koncernredovisning upprättas av Whirlpool Corporation, 38-1490038, Benton Harbor, MI 49022 USA. Detta företag upprättar sin koncernredovisning enligt amerikanska regler.

**Not 4 Nettoomsättningens fördelning**

Merparten av bolagets försäljning sker via externa kunder där Whirlpool Nordic AB distribuerar varor direkt via fabriker i Europa och Kina. Endast 5-10 % av bolagets nettoomsättning går via bolagets logistikcenter, som under mars 2020 flyttades från Sverige till Polen.

Nettoomsättningen fördelar sig på verksamhetsgrenar enligt följande:

|   | 2021           | 2020           |
|---|----------------|----------------|
| Tvätt och tork                          | 215,717        | 209,962        |
| Matlagingsproukter, inkl microvågsugnar | 148,770        | 126,697        |
| Kyl och frys                            | 275,225        | 275,800        |
| Disk                                    | 96,701         | 74,898         |
| Övriga                                  | 7,439          | 4,219          |
| <b>Total</b>                            | <b>743,850</b> | <b>691,575</b> |

Nettoomsättningen fördelar sig på geografiska marknader enligt följande:

|         | 2021 | 2020 |
|---------|------|------|
| Danmark | 25%  | 24%  |
| Finland | 11%  | 8%   |
| Norge   | 3%   | 4%   |
| Sverige | 61%  | 63%  |
| Övriga  | 0%   | 1%   |

**Not 5 Inköp och försäljning mellan koncernföretag**

|   | 2021 | 2020 |
|---|------|------|
| Andel av årets totala inköp som skett från andra företag inom koncernen       | 79%  | 75%  |
| Andel av årets totala försäljning som skett till andra företag inom koncernen | 1%   | 1%   |

**Not 6 Antal anställda, löner, andra ersättningar, sociala kostnader och sjukfrånvaro**

|  | 2021          | 2020          |
|--|---------------|---------------|
| <b>Medelantalet anställda med fördelning på kvinnor och män</b>            |               |               |
| Kvinnor  | 27            | 30            |
| Män  | 29            | 26            |
| <b>Totalt</b>  | <b>56</b>     | <b>56</b>     |
| <b>Fördelning ledande befattningshavare per balansdagen</b>                |               |               |
| <b>Kvinnor:</b>  |               |               |
| Styrelseledamöter  | 1             | 1             |
| Andra personer i företagets ledning  | 1             | 1             |
| <b>Män:</b>  |               |               |
| Styrelseledamöter  | 3             | 2             |
| Andra personer i företagets ledning  | 0             | 0             |
| <b>Totalt</b>  | <b>4</b>      | <b>4</b>      |
| <b>Löner och ersättningar</b>  |               |               |
| Styrelse och verkställande direktör  | 0             | 0             |
| Bonus (övriga anställda)   | 876           | 446           |
| Lönekostnad (övriga anställda)   | 31,386        | 30,269        |
| <b>Totala löner och ersättningar</b>                                       | <b>32,262</b> | <b>30,715</b> |
| Sociala avgifter enligt lag och avtal                                      | 10,200        | 8,527         |
| Pensionskostnader för övriga anställda                                     | 3,395         | 2,836         |
| <b>Totala löner, ersättningar, sociala kostnader och pensionskostnader</b> | <b>45,858</b> | <b>42,077</b> |

Av bolagets pensionskostnader avser 0 (0) styrelsen. Bolagets utestående pensionsförpliktelse till denna uppgår till 0 (0).

Samtlig personal är anställd i Sverige.

**Whirlpool Nordic AB**  
**Org nr 556536-7454**

**Not 7 Ersättning till revisorerna**

|                                    | 2021       | 2020       |
|------------------------------------|------------|------------|
| <u>Ernst and Young</u>             |            |            |
| Revisionsuppdraget                 | 775        | 645        |
| Skatterådgivning / konsulttjänster | 76         | 78         |
| Summa                              | <u>851</u> | <u>723</u> |

**Not 8 Operationella leasingavtal**

|  | 2021         | 2020         |
|--|--------------|--------------|
| Kostnaden för operationella leasingavtal uppgick till 3,806 tkr.<br>De framtida minimileaseavgifterna förfaller enligt följande: |              |              |
| Ska betalas inom 1 år  | 3,132        | 3,785        |
| Ska betalas inom 1-5 år  | 2,554        | 1,939        |
| Ska betalas senare än 5 år   | 0            | 0            |
| Summa  | <u>5,686</u> | <u>5,724</u> |

**Not 9 Övriga rörelseintäkter**

|  | 2021          | 2020           |
|--|---------------|----------------|
| Övriga rörelseintäkter från koncernföretag | 31,153        | 38,333         |
| Valutakursdifferenser                      | 9,593         | 159,803        |
| Övriga poster                              | 0             | 996            |
| Summa                                      | <u>40,745</u> | <u>199,132</u> |

**Not 10 Övriga rörelsekostnader**

|   | 2021           | 2020            |
|---|----------------|-----------------|
| Övriga rörelsekostnader från koncernföretag | -35,233        | -32,411         |
| Valutakursdifferenser                       | -14,943        | -161,411        |
| Övriga poster                               | -2,488         | 0               |
| Summa                                       | <u>-52,663</u> | <u>-193,822</u> |

**Not 11 Ränteintäkter och liknande resultatposter**

|                                   | 2021       | 2020       |
|-----------------------------------|------------|------------|
| Ränteintäkter från koncernföretag | 426        | 319        |
| Summa                             | <u>426</u> | <u>319</u> |

**Not 12 Räntekostnader och liknande resultatposter**

|                       | 2021        | 2020        |
|-----------------------|-------------|-------------|
| Räntekostnader övriga | -250        | -454        |
| Valutakursdifferenser | -38         | -32         |
| Summa                 | <u>-287</u> | <u>-486</u> |

**Not 13 Skatt på årets resultat**

|  | 2021      | 2020      |
|--|-----------|-----------|
| Aktuell skatt  | 0         | 0         |
| Justering avseende tidigare år   | 0         | 0         |
| <b>Summa redovisad skatt</b>   | <b>0</b>  | <b>0</b>  |
| <b>Genomsnittlig effektiv skattesats</b>                               | <b>0%</b> | <b>0%</b> |
| <b>Avstämning av effektiv skattesats</b>                               |           |           |
| Redovisat resultat före skatt  | -6,541    | -6,698    |
| Skatt på redovisat resultat enligt gällande skattesats 20,6 % (21,4%): | -1,347    | -1,433    |
| Övriga ej avdragsgilla kostnader                                       | 15        | 15        |
| Justering avseende tidigare år   | 0         | 0         |
| Ej aktiverade underskott   | 1,333     | 1,419     |
| <b>Redovisad skatt</b>   | <b>0</b>  | <b>0</b>  |
| <i>Effektiv skattesats</i>   | <i>0%</i> | <i>0%</i> |

**Note 14 Goodwill**

|  | 2021    | 2020    |
|--|---------|---------|
| Ingående anskaffningsvärden              | 65,945  | 65,445  |
| Årets anskaffningar                      | 0       | 500     |
| Utgående ackumulerade anskaffningsvärden | 65,945  | 65,945  |
| Ingående avskrivningar                   | -13,189 | -6,545  |
| Årets avskrivningar                      | -6,595  | -6,645  |
| Utgående ackumulerade avskrivningar      | -19,784 | -13,189 |
| Utgående redovisat värde                 | 46,162  | 52,756  |

Av- och nedskrivningarnas fördelning per funktion:  
Kostnad för sålda varor

|        |        |
|--------|--------|
| -6,595 | -6,545 |
|--------|--------|

**Not 15 Inventarier, verktyg och installationer**

|  | 2021    | 2020    |
|--|---------|---------|
| Ingående anskaffningsvärden              | 17,388  | 17,175  |
| -Inköp                                   | 0       | 213     |
| Utgående ackumulerade anskaffningsvärden | 17,388  | 17,388  |
| Ingående avskrivningar                   | -15,898 | -14,585 |
| -Avskrivningar                           | -621    | -1,312  |
| Utgående ackumulerade avskrivningar      | -16,519 | -15,898 |
| Utgående restvärde enligt plan           | 869     | 1,490   |

Av- och nedskrivningarnas fördelning per funktion:  
Försäljningskostnader

|      |        |
|------|--------|
| -621 | -1,312 |
|------|--------|

**Not 16 Förutbetalda kostnader och upplupna intäkter**

|                | 2021       | 2020         |
|----------------|------------|--------------|
| Förbetald hyra | 800        | 840          |
| Övriga poster  | 124        | 215          |
| <b>Summa</b>   | <b>924</b> | <b>1,055</b> |

Whirlpool Nordic AB  
Org nr 556536-7454

**Not 17 Garantireserv**

|                                   | 2021          | 2020          |
|-----------------------------------|---------------|---------------|
| Belopp vid årets ingång           | 42,596        | 51,486        |
| Övertagna garantiavsättningar     | 0             | 0             |
| Årets avsättningar                | 46,121        | 23,491        |
| Under året i anspråkstagna belopp | -45,990       | -32,381       |
|                                   | <u>42,727</u> | <u>42,596</u> |

**Not 18 Upplupna kostnader och förutbetalda intäkter**

|                                   | 2021          | 2020          |
|-----------------------------------|---------------|---------------|
| Upplupna semesterlöner            | 5,663         | 4,833         |
| Övriga upplupna personalkostnader | 4,799         | 3,768         |
| Upplupna konsultkostnader         | 744           | 1,326         |
| Upplupna kundbonusar              | 20,747        | 21,365        |
| Övriga poster                     | 11,362        | 12,878        |
| Summa                             | <u>43,314</u> | <u>44,170</u> |

**Not 19 Ställda säkerheter och eventalförpliktelser**

|                      |      |      |
|----------------------|------|------|
| Ställda säkerheter   | Inga | Inga |
| Eventalförpliktelser | Inga | Inga |

**Not 20 Väsentliga händelser efter räkenskapsårets utgång**

Kostnadsökningen för råvaror som började under tredje kvartalet 2021 tvingade alla industrier världen över att höja priserna. Vi har tecknat avtal om en prishöjning om 6/7% med de viktigaste handelsparterna, vilket kommer att hjälpa företaget att möta de högre produktionskostnaderna. Kriget i Ukraina kommer att sätta ännu mer press på försörjningskedjans processer som kämpade under hela pandemin (stor efterfrågan på containrar, särskilt från Kina).

**Not 21 Disposition av vinst eller förlust**

| Förslag till resultatdisposition                     | 2021           | 2020          |
|--|----------------|---------------|
| Styrelsen föreslår att till förfogande stående medel |                |               |
| Balanserat resultat                                  | -3,779         | 2,918         |
| Årets resultat                                       | -6,541         | -6,698        |
|  | <u>-10,318</u> | <u>-3,779</u> |
| Disponeras så att i ny räkning överföres             | -10,318        | -3,779        |
|  | <u>-10,318</u> | <u>-3,779</u> |

**Not 22 Hållbarhetsrapport**

Företaget upprättar enligt 7 kap 31 a§ Årsredovisningslagen inte någon lagstadgad hållbarhetsrapport. Moderföretaget Whirlpool Corporation, med säte i US, Benton Harbor, upprättar hållbarhetsrapport för den koncern där företaget ingår. Koncernens hållbarhetsrapport finns tillgänglig att hämta på [www.whirlpoolcorp.com](http://www.whirlpoolcorp.com)

Whirlpool Nordic AB  
Org nr 556536-7454

Stockholm 30.6.22



Paul Raymond Segerström  
Verkställande direktör

Jens Christoph Bidlingmaier  
Ordförande



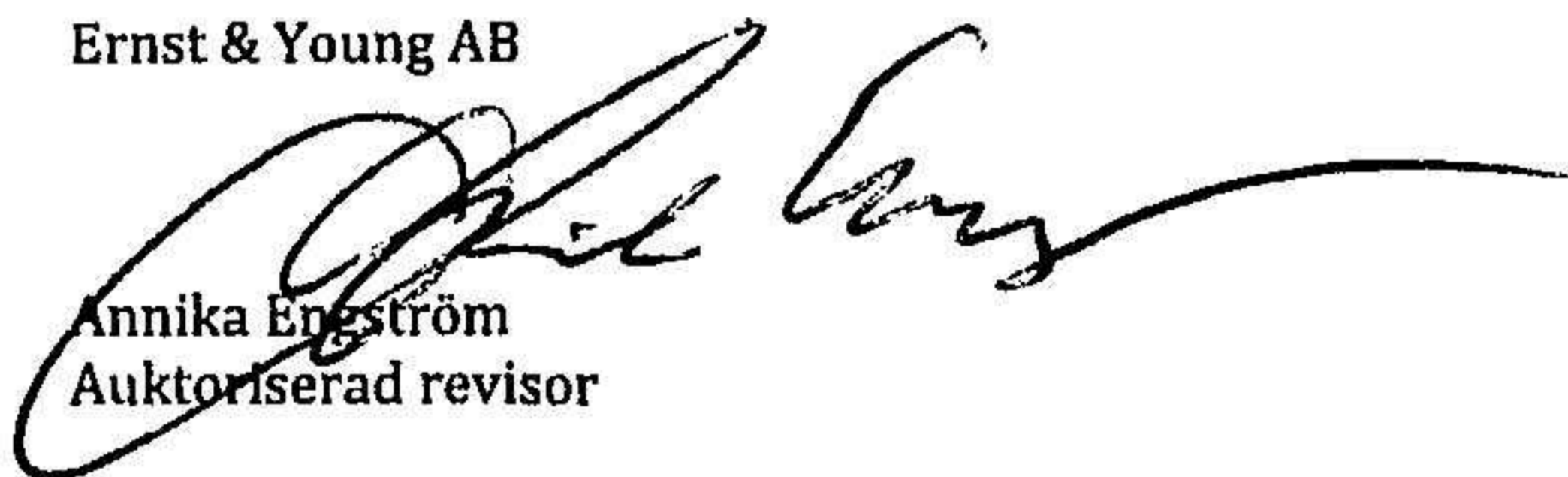
Hanna Riitta Jormanainen  
Styrelseledamot



Pasquale Russo  
Styrelseledamot

Vår revisionsberättelse har lämnats 2022-06-30

Ernst & Young AB




Annika Engström  
Auktoriserad revisor

**Whirlpool Nordic AB**  
Org nr 556536-7454

Stockholm 30.6.22

\_\_\_\_\_  
Paul Raymond Segerström  
Verkställande direktör

  
\_\_\_\_\_  
Jens Christoph Bidingmaier  
Ordförande

\_\_\_\_\_  
Hanna Riitta Jormanainen  
Styrelseledamot

\_\_\_\_\_  
Pasquale Russo  
Styrelseledamot

Vår revisionsberättelse har lämnats \_\_\_\_-\_\_\_\_-\_\_\_\_.

Ernst & Young AB

Annika Engström  
Auktoriserad revisor



Building a better  
working world

2022072614645

## Revisionsberättelse

Till bolagsstämman i Whirlpool Nordic AB, org.nr 556536 - 7454

### Rapport om årsredovisningen

#### Uttalanden

Vi har utfört en revision av årsredovisningen för Whirlpool Nordic AB för räkenskapsåret 2021.

Enligt vår uppfattning har årsredovisningen upprättats i enlighet med årsredovisningslagen och ger en i alla väsentliga avseenden rättvisande bild av Whirlpool Nordic ABs finansiella ställning per den 31 december 2021 och av dess finansiella resultat och kassaflöde för året enligt årsredovisningslagen. Förvaltningsberättelsen är förenlig med årsredovisningens övriga delar.

Vi tillstyrker därför att bolagsstämman fastställer resultaträkningen och balansräkningen.

#### Grund för uttalanden

Vi har utfört revisionen enligt International Standards on Auditing (ISA) och god revisionssed i Sverige. Vårt ansvar enligt dessa standarder beskrivs närmare i avsnittet *Revisorns ansvar*. Vi är oberoende i förhållande till Whirlpool Nordic AB enligt god revisorssed i Sverige och har i övrigt fullgjort vårt yrkesetiska ansvar enligt dessa krav.

Vi anser att de revisionsbevis vi har inhämtat är tillräckliga och ändamålsenliga som grund för våra uttalanden.

#### Styrelsens och verkställande direktörens ansvar

Det är styrelsen och verkställande direktören som har ansvaret för att årsredovisningen upprättas och att den ger en rättvisande bild enligt årsredovisningslagen. Styrelsen och verkställande direktören ansvarar även för den interna kontroll som de bedömer är nödvändig för att upprätta en årsredovisning som inte innehåller några väsentliga felaktigheter, vare sig dessa beror på oegentligheter eller misstag.

Vid upprättandet av årsredovisningen ansvarar styrelsen och verkställande direktören för bedömningen av bolagets förmåga att fortsätta verksamheten. De upplyser, när så är tillämpligt, om förhållanden som kan påverka förmågan att fortsätta verksamheten och att använda antagandet om fortsatt drift. Antagandet om fortsatt drift tillämpas dock inte om styrelsen och verkställande direktören avser att likvidera bolaget, upphöra med verksamheten eller inte har något realistiskt alternativ till att göra något av detta.


#### Revisorns ansvar

Våra mål är att uppnå en rimlig grad av säkerhet om att årsredovisningen som helhet inte innehåller några väsentliga felaktigheter, vare sig dessa beror på oegentligheter eller misstag, och att lämna en revisionsberättelse som innehåller våra uttalanden. Rimlig säkerhet är en hög grad av säkerhet, men är ingen garanti för att en revision som utförs enligt ISA och god revisionssed i Sverige alltid kommer att upptäcka en väsentlig felaktighet om en sådan finns. Felaktigheter kan uppstå på grund av oegentligheter eller misstag och anses vara väsentliga om de enskilt eller tillsammans rimligen kan förväntas påverka de ekonomiska beslut som användare fattar med grund i årsredovisningen.

Som del av en revision enligt ISA använder vi professionellt omdöme och har en professionellt skeptisk inställning under hela revisionen. Dessutom:

- identifierar och bedömer vi riskerna för väsentliga felaktigheter i årsredovisningen, vare sig dessa beror på oegentligheter eller misstag, utformar och utför granskningsåtgärder bland annat utifrån dessa risker och inhämtar revisionsbevis som är tillräckliga och ändamålsenliga för att utgöra en grund för våra uttalanden. Risken för att inte upptäcka en väsentlig felaktighet till följd av oegentligheter är högre än för en väsentlig felaktighet som beror på misstag, eftersom oegentligheter kan innefatta agerande i maskopi, förfalskning, avsiktliga utelämnanden, felaktig information eller åsidosättande av intern kontroll.
- skaffar vi oss en förståelse av den del av bolagets interna kontroll som har betydelse för vår revision för att utforma granskningsåtgärder som är lämpliga med hänsyn till omständigheterna, men inte för att uttala oss om effektiviteten i den interna kontrollen.
- utvärderar vi lämpligheten i de redovisningsprinciper som används och rimligheten i styrelsens och verkställande direktörens uppskattningar i redovisningen och tillhörande upplysningar.
- drar vi en slutsats om lämpligheten i att styrelsen och verkställande direktören använder antagandet om fortsatt drift vid upprättandet av årsredovisningen. Vi drar också en slutsats, med grund i de inhämtade revisionsbevisen, om det finns någon väsentlig osäkerhetsfaktor som avser sådana händelser eller förhållanden som kan leda till betydande tvivel om bolagets förmåga att fortsätta verksamheten. Om vi drar slutsatsen att det finns en väsentlig osäkerhetsfaktor, måste vi i revisionsberättelsen fästa uppmärksamheten på upplysningarna i årsredovisningen om den väsentliga osäkerhetsfaktorn eller, om sådana upplysningar är otillräckliga, modifiera uttalandet om årsredovisningen. Våra slutsatser baseras på de revisionsbevis som inhämtas fram till datumet för revisionsberättelsen. Dock kan framtida händelser eller förhållanden göra att ett bolag inte längre kan fortsätta verksamheten.
- utvärderar vi den övergripande presentationen, strukturen och innehållet i årsredovisningen, däribland upplysningarna, och om årsredovisningen återger de underliggande transaktionerna och händelserna på ett sätt som ger en rättvisande bild.

Vi måste informera styrelsen om bland annat revisionens planerade omfattning och inriktning samt tidpunkten för den. Vi måste också informera om betydelsefulla iakttagelser under revisionen, däribland de eventuella betydande brister i den interna kontrollen som vi identifierat.





Building a better  
working world

2022072614646

## Rapport om andra krav enligt lagar och andra författningar

### Uttalanden

Utöver vår revision av årsredovisningen har vi även utfört en revision av styrelsens och verkställande direktörens förvaltning för Whirlpool Nordic AB för räkenskapsåret 2021 samt av förslaget till dispositioner beträffande bolagets vinst eller förlust.

Vi tillstyrker att bolagsstämman behandlar förlusten enligt förslaget i förvaltningsberättelsen och beviljar styrelsens ledamöter och verkställande direktören ansvarsfrihet för räkenskapsåret.

### Grund för uttalanden

Vi har utfört revisionen enligt god revisions sed i Sverige. Vårt ansvar enligt denna beskrivs närmare i avsnittet *Revisorns ansvar*. Vi är oberoende i förhållande till Whirlpool Nordic AB enligt god revisors sed i Sverige och har i övrigt fullgjort vårt yrkesetiska ansvar enligt dessa krav.

Vi anser att de revisionsbevis vi har inhämtat är tillräckliga och ändamålsenliga som grund för våra uttalanden.

### Styrelsens och verkställande direktörens ansvar

Det är styrelsen som har ansvaret för förslaget till dispositioner beträffande bolagets vinst eller förlust. Vid förslag till utdelning innefattar detta bland annat en bedömning av om utdelningen är försvarlig med hänsyn till de krav som bolagets verksamhetsart, omfattning och risker ställer på storleken av bolagets egna kapital, konsolideringsbehov, likviditet och ställning i övrigt.

Styrelsen ansvarar för bolagets organisation och förvaltningen av bolagets angelägenheter. Detta innefattar bland annat att fortlöpande bedöma bolagets ekonomiska situation och att tillse att bolagets organisation är utformad så att bokföringen, medelsförvaltningen och bolagets ekonomiska angelägenheter i övrigt kontrolleras på ett betryggande sätt. Verkställande direktören ska sköta den löpande förvaltningen enligt styrelsens riktlinjer och anvisningar och bland annat vidta de åtgärder som är nödvändiga för att bolagets bokföring ska fullgöras i överensstämmelse med lag och för att medelsförvaltningen ska skötas på ett betryggande sätt.

### Revisorns ansvar

Vårt mål beträffande revisionen av förvaltningen, och därmed vårt uttalande om ansvarsfrihet, är att inhämta revisionsbevis för att med en rimlig grad av säkerhet kunna bedöma om någon styrelseledamot eller verkställande direktören i något väsentligt avseende:

- företagit någon åtgärd eller gjort sig skyldig till någon försummelse som kan föranleda ersättningsskyldighet mot bolaget, eller
- på något annat sätt handlat i strid med aktiebolagslagen, årsredovisningslagen eller bolagsordningen.

Vårt mål beträffande revisionen av förslaget till dispositioner av bolagets vinst eller förlust, och därmed vårt uttalande om detta, är att med rimlig grad av säkerhet bedöma om förslaget är förenligt med aktiebolagslagen.

Rimlig säkerhet är en hög grad av säkerhet, men ingen garanti för att en revision som utförs enligt god revisions sed i Sverige alltid kommer att upptäcka åtgärder eller försummelser som kan föranleda ersättningsskyldighet mot bolaget, eller att ett förslag till dispositioner av bolagets vinst eller förlust inte är förenligt med aktiebolagslagen.

Som en del av en revision enligt god revisions sed i Sverige använder vi professionellt omdöme och har en professionellt skeptisk inställning under hela revisionen. Granskningen av förvaltningen och förslaget till dispositioner av bolagets vinst eller förlust grundar sig främst på revisionen av räkenskaperna. Vilka tillkommande granskningsåtgärder som utförs baseras på vår professionella bedömning med utgångspunkt i risk och väsentlighet. Det innebär att vi fokuserar granskningen på sådana åtgärder, områden och förhållanden som är väsentliga för verksamheten och där avsteg och överträdelser skulle ha särskild betydelse för bolagets situation. Vi går igenom och prövar fattade beslut, beslutsunderlag, vidtagna åtgärder och andra förhållanden som är relevanta för vårt uttalande om ansvarsfrihet. Som underlag för vårt uttalande om styrelsens förslag till dispositioner beträffande bolagets vinst eller förlust har vi granskat om förslaget är förenligt med aktiebolagslagen.

30/6  
Stockholm den 2022

Ernst & Young AB

  
Annika Engström  
Auktoriserad revisor