

RI Consulting Sweden AB

Org nr 559064-8449

Årsredovisning för räkenskapsåret 2023

Styrelsen och verkställande direktören avger följande årsredovisning.

Innehållsförteckning

Fastställelseintyg 1
förvaltningsberättelse 2
resultaträkning 3
balansräkning 5
noter 8

Om inte annat särskilt anges, redovisas alla belopp i hela kronor. Uppgifter inom parentes avser föregående år.

Fastställelseintyg


Undertecknad styrelseledamot i RI Consulting AB intygar, dels att denna kopia av årsredovisningen stämmer överens med originalet, dels att resultaträkningen och balansräkningen har fastställts på årsstämma den 15 juni 2024. Årsstämman beslutade att godkänna styrelsens förslag till hur vinsten ska fördelas.

Kungsängen den 20 juni 2024

Ort och datum

Underskrift

Ordförande vid stämman



Rolf Ingman

Justeras



Ingrid Håstad

Fastställelseintyg

Förvaltningsberättelse

Verksamhet

Allmänt om verksamheten

Bolaget utför konsulttjänster huvudsakligen avseende teknisk due diligence av fastigheter och andra likartade tjänster.

Bolaget har sitt säte i Kungsängen, Stockholms län.

Väsentliga händelser under räkenskapsåret

Bolaget har under 2023 bedrivit samma verksamhet som sedan starten 2016. Inga planerade förändringar. Marknaden för DD (due diligence) har varit trög av höga räntor. En liten ljusning har skett under slutet av året.

Flerårsöversikt

	2023	2022	2021	2020
Nettoomsättning	497 224	1 576 955	1 004 454	644 171
Resultat efter finansiella poster	287 177	1 437 743	953 577	619 423
Soliditet	99,1 %	90 %	94%	95,9 %

Bolaget bildades 2016 och startade verksamheten sommaren 2016.

Förändringar i eget kapital

	Aktiekapital	Reservfond	Balanserat resultat	Årets resultat	Totalt
Belopp vid årets ingång	50 000	0	4 628 813		4 678 813
Resultat disposition					
Utdelning					
Årets resultat				287 177	287 177
Belopp vid årets utgång	50 000		4 628 813	287 177	4 965 990

Resultatdisposition

Till årsstämman förfogande står följande vinstmedel

Balanserat	4 341 636
Årets resultat	287 177
Totalt	4 628 813

Styrelsen och verkställande direktören föreslår att vinstmedlen disponeras enligt följande

Utdelning till ägarna	0
Balans i ny Räkning	4 628 177
Totalt	4 628 177

Styrelsens yttrande över den föreslagna vinstutdelningen

Ingen utdelning. Motiveras inte närmare.

anK=20240702;2024070310479


<i>Resultaträkning</i>	2023-01-01— 2023-12-31	2022-01-01— 2022-12-31	2021-01-01--2021- 12-31	2020-01-01 – 2020- 12-31
<i>Rörelseintäkter, lagerförändringar, m.m</i>				
Nettoomsättning	497 224	1 576 955	1 004 454	644 171
Förändring av lager av produkter i arbete, färdiga varor och pågående arbete för annans räkning.	0	0	0	0
Övriga rörelseintäkter	0	0	0	0
<i>Summa rörelseintäkter, lagerförändringar m.m</i>	<i>497 224</i>	<i>1 576 955</i>	<i>1 004 454</i>	<i>644 171</i>
<i>Rörelsekostnader</i>				
Råvaror och förnödenheter				
Handelsvaror				
Övriga externa kostnader Diverse kontorsmateriel, radon, resor, etc	-5 764	-60 870	-32 446	-7 445
Personalkostnader (resor löner, social avgifter etc)	-110 210	-60 615	0	0
Av- och nedskrivningar av materiella och immateriella anläggningstillgångar	0	0	0	0
Övriga rörelsekostnader (Försäkring och bank)	-19 566	-17 727	-18 237	-17 303
<i>Summa rörelsekostnader</i>	<i>-135 540</i>	<i>-139 212</i>	<i>-50 683</i>	<i>-24 748</i>
<i>Rörelseresultat</i>	<i>361 684</i>	<i>1 437 743</i>	<i>953 571</i>	<i>619 423</i>
<i>Finansiella poster</i>				
Resultat från övriga finansiella anläggningstillgångar	0	0	0	0
Övriga ränteintäkter och liknande resultatposter	0	0	0	0
Räntekostnader och liknande resultatposter	0	0	0	0
<i>Summa finansiella poster</i>	<i>0</i>	<i>0</i>	<i>0</i>	<i>0</i>
<i>Resultat efter finansiella poster</i>	<i>361 684</i>	<i>1 437 743</i>	<i>953 577</i>	<i>619 423</i>
<i>Bokslutsdispositioner</i>				
Förändringar av periodiseringsfond	0	0	0	0
Förändringar i överavskrivningar	0	0	0	0
<i>Summa Bokslutsdispositioner</i>	<i>0</i>	<i>0</i>	<i>0</i>	<i>0</i>
<i>Resultat före skatt</i>	<i>361 684</i>	<i>1 437 743</i>	<i>953 577</i>	<i>619 423</i>


<i>Skatter</i>				
Skatter på årets resultat	-74 507	-296 175	-196 437	-132 557
Årets resultat	287 177	1 141 567	757 140	486 866

Balansräkning	Not	2023-01-01- 2023-12-31	2022-01-01- 2022-12-31	2021-01-01- 2021-12-31	2020-01- 01-2020- 12-31
Tillgångar					
Materiella anläggningstillgångar					
Byggnader och mark		0	0	0	0
Maskiner och andra tekniska anläggningar		0	0	0	0
Inventarier, verktyg och installationer		0	0	0	0
Summa materiella anläggningstillgångar		0	0	0	0
Finansiella anläggningstillgångar					
Anda långfristiga värdepappersinnehav		0	0	0	0
Summa finansiella anläggningstillgångar		0	0	0	0
Summa Anläggningstillgångar		0	0	0	0
Omsättningstillgångar					
Varulager etc.		0	0	0	0
Råvaror och förnödenheter		0	0	0	0
Varor under tillverkning		0	0	0	0
Färdiga varor och handelsvaror		0	0	0	0
Summa varulager		0	0	0	0
Kortfristiga fordringar					
Kundfordringar (ink moms)	2	621 309	1 886 938	1 254 304	683 964
Övriga fordringar Kundfordringar 2021.	5	11025	234 415	0	0
Förutbetalda kostnader och upplupen ränta		0	0	0	0
Skatt (Skattekonto plus)		42 256	130 895	33 043	
Summa kortfristiga fordringar		674 590	2 252 248	1 287 347	683 964
Kassa och Bank		3 932 764	2 547 042	2 168 722	1 883 031
Summa kassa och bank	6	3 932 764	2 547 042	2 168 722	1 883 031
Summa omsättningstillgångar		4 607 350	4 799 290	3 456 069	2 566 995

Summa tillgångar		4 607 350	4 799 290	3 456 069	2 566 995
Eget kapital och skulder					
Eget kapital					
Aktiekapital		50 000	50 000	50 000	50 000
Reservfond		0	0	0	0
Summa Bundet eget kapital		50 000	50 000	50 000	50 000
Fritt eget kapital					
Balanserat resultat		4 341 636	3 200 069	2 442 929	1 955 426
Årets resultat		287 177	1 141 567	757 140	486 866
Summa fritt eget kapital		4 628 813	4 341 636	3 200 069	2 442 292
Summa eget kapital		4 678 813	4 391 636	3 250 069	2 442 292
Obeskattade reserver					
Periodiseringsfond		0	0	0	0
Ackumulerade överavskrivningar		0	0	0	0
Summa obeskattade reserver		0	0	0	0
Avsättningar					
Övriga avsättningar		0	0	0	0
Summa avsättningar		0	0	0	0
Långfristiga skulder					
Övriga skulder till kreditinstitut		0	0	0	0
Övriga skulder		0	0	0	0
Summa långfristiga skulder		0	0	0	0
Kortfristiga skulder					
Leverantörsskulder		0	0	0	0
Skatteskulder		42 256	494 138	218 383	103 475
Arbetsgivaravgift skuld		0	0	0	0

Övriga skulder				15 114	0
Upplupna kostnader och förutbetalda intäkter		0	0		0
Summa kortfristiga skulder		42 256	494 138	233 497	103 475
Eget kapital och skulder					
Summa eget kapital och skulder		4 721 069	4 885 774	3 483 566	2 595 767


Rolf Ingman
Kungsängen 2024-05-23


Lars Ingman
Sollentuna 2024-05-23

Not 1 Medeltal anställda

	2023-01-01 –2023-12-31	2022-06-01 –2022-12-31	2021-01-01 –2021-12-31
Medelantalet anställda	1	1	1

Not 2 Kundfordringar

Kundfordringarna är oftast sena av olika orsaker såsom långa projekt och olika nivåer. Bolaget ligger ofta sent i hanteringen.

Not 3 Kundfordringar

Dessa kundfordringar betalades inte under 2023 varför dessa är ett hanterade med moms etc i deklaration och bokföring för år 2023.

Not 5 Kundfordringar

Dessa kundfordringar fakturerades 2021 och fanns i bokslutet 2021 och inte betalades förrän 2023. Vinstskatt och moms har betalats för dessa.

Not 6

Ökningen av bankkontor beror på att betalningarna har släpat efter från kunder. Det handlar om fakturor som inte betalats förrän 2023 och beklagligt nog inte kam med som obetalade i bokslutet 2022.