

Årsredovisning

för

Grona AB

559157-4271


Räkenskapsåret

2023

Undertecknad styrelseledamot i Grona AB intygar, dels att denna kopia av årsredovisningen överensstämmer med originalet, dels att resultaträkningen och balansräkningen fastställts på årsstämman 2024-04-16.

Årsstämman beslöt att godkänna styrelsens förslag till vinstdisposition.

Holsbybrunn 2024-04-16



Stefan Hilmersson

Styrelsen för Grona AB avger följande årsredovisning för räkenskapsåret 2023.

Årsredovisningen är upprättad i svenska kronor, SEK. Om inte annat särskilt anges, redovisas alla belopp i hela kronor (kr).

Förvaltningsberättelse

Verksamheten

Allmänt om verksamheten

Bolaget bildades 2018. Företaget skall äga och förvalta aktier och fastigheter samt utföra legoarbeten inom metallindustrin.

Företaget har sitt säte i Holsbybrunn.

Flerårsöversikt (Tkr)	2023	2022	2021	2020
Nettoomsättning	760	1347	168	139
Resultat efter finansiella poster	185	598	-81	-149
Soliditet (%)	90	93	100	99
Förändring av eget kapital				
	Aktie- kapital	Balanserat resultat	Årets resultat	Totalt
Belopp vid årets ingång	50 000	1 661 837	598 135	2 309 972
Disposition enligt beslut av årets årsstämma:		598 135	-598 135	0
Utdelning		-900 000		-900 000
Årets resultat			184 701	184 701
Belopp vid årets utgång	50 000	1 359 972	184 701	1 594 673

Resultatdisposition

Styrelsen föreslår att till förfogande stående vinstmedel (kronor):


balanserad vinst	1 359 972
årets vinst	184 701
	1 544 673
Disponeras så att	
till aktieägare utdelas	290 000
i ny räkning överföres	1 254 673
	1 544 673

Yttrande från styrelsen

Styrelsen anser att den föreslagna vinstutdelningen är försvarlig med hänsyn till de krav som verksamhetens art, omfattning och risker ställer på storleken av det egna kapitalet samt bolagets konsolideringsbehov, likviditet och ställning i övrigt.

I och med verksamheten är så begränsad förväntas inga investeringar göras som påverkar bolagets resultat och ställning.

Beträffande bolagets resultat och ställning i övrigt hänvisas till efterföljande resultat- och balansräkningar med tillhörande noter.



Resultaträkning

Not

2023-01-01 2022-01-01
- 2023-12-31 - 2022-12-31

Rörelseintäkter, lagerförändringar m.m.

Nettoomsättning	759 894	1 347 316
Förändring av lagervaror under tillverkning, färdiga varor och pågående arbete för annans räkning	0	0
Summa rörelseintäkter, lagerförändringar m.m.	759 894	1 347 316

Rörelsekostnader

Råvaror och förnödenheter	-279 031	-390 356
Övriga externa kostnader	-29 534	-39 531
Av- och nedskrivningar av materiella och immateriella anläggningstillgångar	-223 493	-223 495
Summa rörelsekostnader	-532 058	-653 382
Rörelseresultat	227 836	693 934

Finansiella poster

Ränteintäkter	6 189	10
Räntekostnader	-589	0
Summa finansiella poster	5 600	10
Resultat efter finansiella poster	233 436	693 944

Bokslutsdispositioner

Förändring av periodiseringsfonder	0	-59 000
Summa bokslutsdispositioner	0	-59 000
Resultat före skatt	233 436	634 944

Skatter

Skatt på årets resultat	-48 735	-36 809
Årets resultat	184 701	598 135

Balansräkning

Not

2023-12-31

2022-12-31

TILLGÅNGAR

Anläggningstillgångar

Materiella anläggningstillgångar

Maskiner och andra tekniska anläggningar

2

0

223 493

Summa materiella anläggningstillgångar

0

223 493

Finansiella anläggningstillgångar

Andelar i koncernföretag

3

419 860

419 860

Summa finansiella anläggningstillgångar

419 860

419 860

Summa anläggningstillgångar

419 860

643 353

Omsättningstillgångar

Varulager

23 889

52 035

Kortfristiga fordringar

Kundfordringar

76 450

119 625

Övriga fordringar

28 327

10

Summa kortfristiga fordringar

104 777

119 635

Kassa och bank

Kassa och bank

1 275 157

1 728 106

Summa kassa och bank

1 275 157

1 728 106

Summa omsättningstillgångar

1 403 823

1 899 776

SUMMA TILLGÅNGAR

1 823 683

2 543 129

Balansräkning	Not	2023-12-31	2022-12-31
EGET KAPITAL OCH SKULDER			
Eget kapital			
<i>Bundet eget kapital</i>			
Aktiekapital		50 000	50 000
Summa bundet eget kapital		50 000	50 000
<i>Fritt eget kapital</i>			
Balanserat resultat		1 359 972	1 661 837
Årets resultat		184 701	598 135
Summa finansiella anläggningstillgångar		1 544 673	2 259 972
Summa anläggningstillgångar		1 594 673	2 309 972
<i>Obeskattade reserver</i>			
Periodiseringsfond		59 000	59 000
<i>Kortfristiga skulder</i>			
Leverantörsskulder		29 812	7 447
Skatteskulder		65 051	27 008
Övriga skulder		7 873	76 180
Upplupna kostnader och förutbetalda intäkter		67 274	63 522
Summa kortfristiga skulder		170 010	174 157
SUMMA EGET KAPITAL OCH SKULDER		1 823 683	2 543 129

Noter

Not 1 Redovisningsprinciper

Allmänna upplysningar

Årsredovisningen är upprättad i enlighet med årsredovisningslagen och Bokföringsnämndens allmänna råd (BFNAR 2016: 10) om årsredovisning i mindre företag.

Tillämpade avskrivningstider:

Maskiner och andra tekniska anläggningar 5 år

Nyckeltalsdefinitioner

Nettoomsättning

Rörelsens huvudintäkter, fakturerade kostnader, sidointäkter samt intäktskorrigeringar.

Resultat efter finansiella poster

Resultat efter finansiella intäkter och kostnader men före bokslutsdispositioner och skatter.

Soliditet (%)

Justerat eget kapital (eget kapital och obeskattade reserver med avdrag för uppskjuten skatt) i procent av balansomslutning.


Not 2 Maskiner och andra tekniska anläggningar

	2023-12-31	2022-12-31
Ingående anskaffningsvärden	1 117 473	1 117 473
Inköp	0	0
Utgående ackumulerade anskaffningsvärden	1 117 473	1 117 473
Ingående ackumulerade avskrivningar	-893 980	-670 485
Årets avskrivningar	-223 493	-223 495
Utgående ackumulerade avskrivningar	-1 117 473	-893 980
Utgående redovisat värde	0	223 493

Not 3 Andelar i koncernföretag

	2023-12-31	2022-12-31
Ingående anskaffningsvärden	419 860	419 860
Inköp	0	0
Utgående ackumulerade anskaffningsvärden	419 860	419 860
Utgående redovisat värde	419 860	419 860

Holsbybrunn, den 16 april 2024



Stefan Hilmersson