

ÅRSREDOVISNING

2023-01-01 - 2023-12-31

för

Sub connected AB

Göteborg 10/7-2024

Jag intygar att
denna kopia stämmer
med originalet.

Emil 

Emil Christiansen, 076-9428502

Org.nr 559186-4771



FÖRVALTNINGSBERÄTTELSE

Styrelsen och verkställande direktören för Sub connected AB, org.nr. 559186-4771, får härmed avge årsredovisning för räkenskapsåret 2023-01-01 - 2023-12-31.

Information om verksamheten

Bolagets huvudsakliga verksamhet består av teknisk utveckling, försäljning och projektledning av kostnadseffektiva och tillförlitliga elektrifieringar av flytande marina installationer baserat på ett innovativt kabelfsystem.

Kunderna finns i Sverige, i Europas kustländer, samt i installationer i sjöar och dammar. Lösningen möjliggör att kunna koppla in gröna flytande energigenererande system med landnätet samt att kunna elektrifiera flytande offshorevindkraft, solcellsparker och vågkraft, samt för framtiden elektrifiera solcellsparker på sjöar och dammar.

Mer information om bolaget finns på www.subconnected.com

Viktiga händelser under året

Västra Götalandsregionen beslutade i början av räkenskapsåret att skriva av bolagets såddlån vilket innebär en skuldminskning med 291 075 kronor. Denna post redovisas som övrig rörelseintäkt.

Väsentliga händelser efter räkenskapsårets utgång

Sub Connected AB förhandlar med ett antal potentiella kunder inom framför allt flytande solcellsparker. Vidare fortskrider diskussionerna med testparker för flytande vindkraft.

Sub Connected AB har fått två nya aktieägare.

Förväntad framtida utveckling

Sub Connected AB fokuserar utvecklingen mer mot flytande energigenererande installationer såsom flytande vindkraft- och vågkraftverk och solcellsparker.

Flerårsjämförelse

	2023	2022	2021	2020	2018/2019
Nettoomsättning	0	0	0	0	0
Res. efter finansiella poster	216 262	-93 323	-158 768	-265 863	-1 047 822
Balansomslutning	317 090	366 798	441 472	513 657	767 005
Soliditet (%)	88,9%	17,9%	33,8%	40,7%	61,9%

Förslag till disposition av bolagets resultat

Till årsstämmans förfogande står

Balanserad vinst och övrigt fritt kapital	-222 470
Årets resultat	216 262
	<hr/>
	-6 208

Styrelsen föreslår att

i ny räkning överföres	-6 208
	<hr/>
	-6 208

Beträffande bolagets resultat och ställning i övrigt hänvisas till efterföljande resultat- och balansräkningar med tillhörande bokslutskommentarer.

2024071220189

P. Kent

2024071220190

RESULTATRÄKNING (Belopp i Kkr)	Not	2023-01-01 2023-12-31	2022-01-01 2022-12-31
Rörelsens intäkter m m			
Övriga rörelseintäkter		291 075	0
Summa		291 075	0
Rörelsens kostnader			
Övriga externa kostnader		-29 527	-25 165
Avskrivningar av immateriella anläggningstillgångar	1,2	-45 286	-44 346
Summa		-74 813	-69 511
Rörelseresultat		216 262	-69 511
Resultat från finansiella investeringar			
Resultat från dotterföretag		0	-17 295
Räntekostnader och liknande resultatposter		0	-6 517
Resultat efter finansiella poster		216 262	-93 323
Skatt på årets resultat		-	-
ÅRETS RESULTAT		216 262	-93 323

2024071220191

BALANSRÄKNING (Belopp i kkr)	Not	2023-12-31	2022-12-31
TILLGÅNGAR			
<u>Anläggningstillgångar</u>			
Immateriella anläggningstillgångar			
Balanserade utvecklingskostnader	1	236 630	270 434
Patent	2	77 323	88 805
		<u>313 953</u>	<u>359 239</u>
Summa anläggningstillgångar		313 953	359 239
 <u>Omsättningstillgångar</u>			
Kortfristiga fordringar			
Övriga fordringar		3 046	3 348
		<u>3 046</u>	<u>3 348</u>
Kassa och bank		91	4 211
Summa omsättningstillgångar		3 137	7 559
 SUMMA TILLGÅNGAR		 <u>317 090</u>	 <u>366 798</u>

Redovisningsprinciper

Årsredovisningen har upprättats i enlighet med årsredovisningslagen och Bokföringsnämndens allmänna råd BFNAR 2012:1 Årsredovisning och koncernredovisning (K3).

Tillgångar, avsättningar och skulder har värderats till anskaffningsvärden om inget annat anges nedan.

Inmateriella anläggningstillgångar

Utgifter för forskning och utveckling

Samtliga utgifter som uppstår under utvecklingsfasen aktiveras under förutsättning att en sådan aktivering står i överensstämmelse med god redovisningssed. I det aktiverade beloppet ingår personalkostnader och omkostnader hänförliga till utvecklingsprojektet.

Övriga immateriella anläggningstillgångar

Övriga immateriella anläggningstillgångar som förvärvats är redovisade till anskaffningsvärde minskat med ackumulerade avskrivningar och nedskrivningar.

Avskrivningar

Avskrivning görs från att tillgångarna tas i bruk och kommer ske linjärt över förväntad livslängd.

Följande förväntad livslängd har tillämpats:

Balanserade utvecklingskostnader	10 år
Patent	10 år

Skatt

Årets resultat genererar ett skattemässigt underskott som kan komma att nyttjas framgent och som därför skulle kunna ge upphov till inbokning av en uppskjuten skattefordran. Till följd av den osäkerhet som föreligger rörande när underskottsavdraget kan nyttjas redovisar bolaget inte någon uppskjuten skattefordran.

Eget kapital

Aktieägartillskott

Aktieägartillskott som erhållits redovisas direkt i eget kapital.

NOTER

Not 1 Balanserade utvecklingskostnader	2023-12-31	2022-12-31
Ingående anskaffningsvärde	338 042	338 042
Utgående ackumulerade anskaffningsvärden	338 042	338 042
Ingående ackumulerade avskrivningar	67 608	33 804
Årets avskrivningar	33 804	33 804
Utgående ackumulerade avskrivningar	101 412	67 608
Redovisat värde	236 630	270 434

PK 1/15

2024071220193

ÅRSREDOVISNING

2023-01-01 - 2023-12-31


för

Sub connected AB

Org.nr 559186-4771

Fastställelseintyg

Undertecknad verkställande direktör i Sub Connected AB intygar att resultaträkningen och balansräkningen har fastställts på årsstämman den 2024-06-19. Årsstämman beslutade att godkänna styrelsens förslag till hur förlusten ska disponeras. Jag intygar också att innehållet i årsredovisningen stämmer överens med originalet.



Göteborg 2024-06-19

Emil Christiansen

VD Sub Connected AB

2024071220194

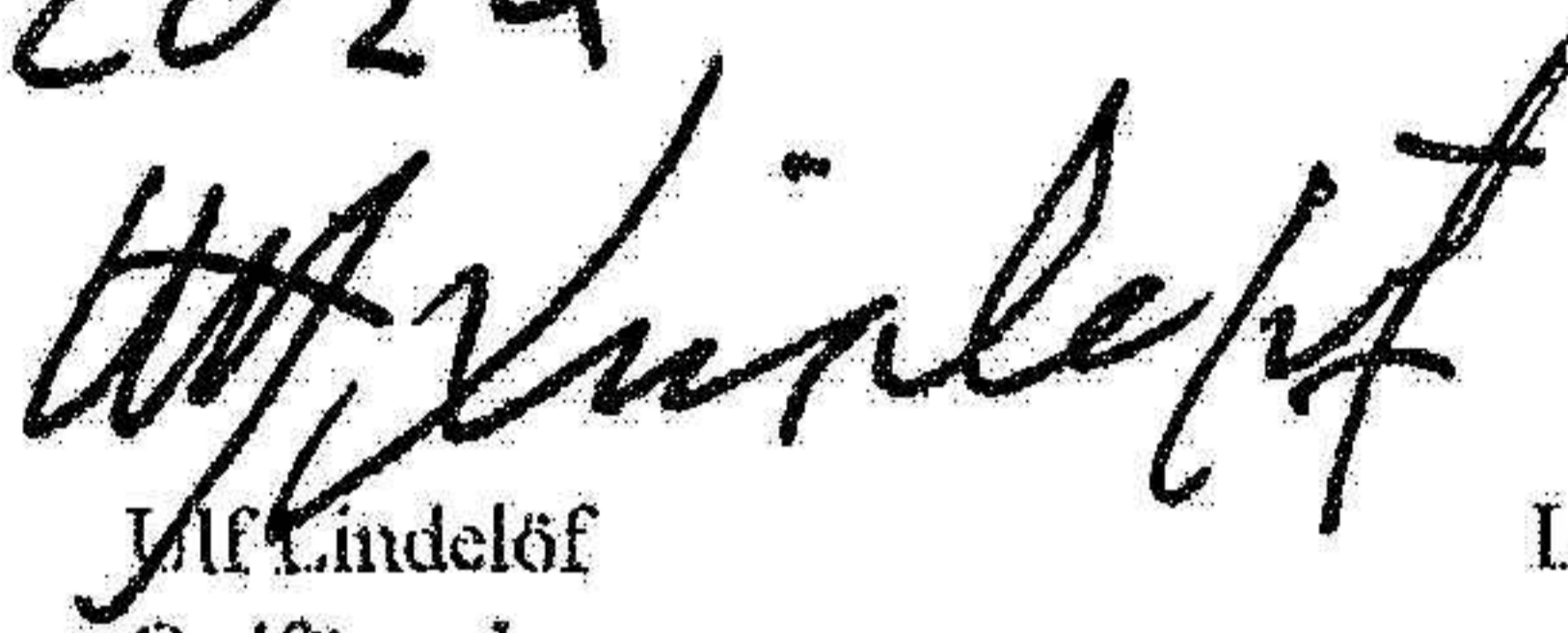
Not 2 Patent	2023-12-31	2022-12-31
Ingående anskaffningsvärde	114 803	77 275
Nyanskaffningar	0	37 528
Utgående ackumulerade anskaffningsvärden	<u>114 803</u>	<u>114 803</u>
Ingående ackumulerade avskrivningar	25 998	15 456
Årets avskrivningar	11 482	10 542
Utgående ackumulerade avskrivningar	<u>37 480</u>	<u>25 998</u>
Redovisat värde	77 323	88 805

Göteborg den

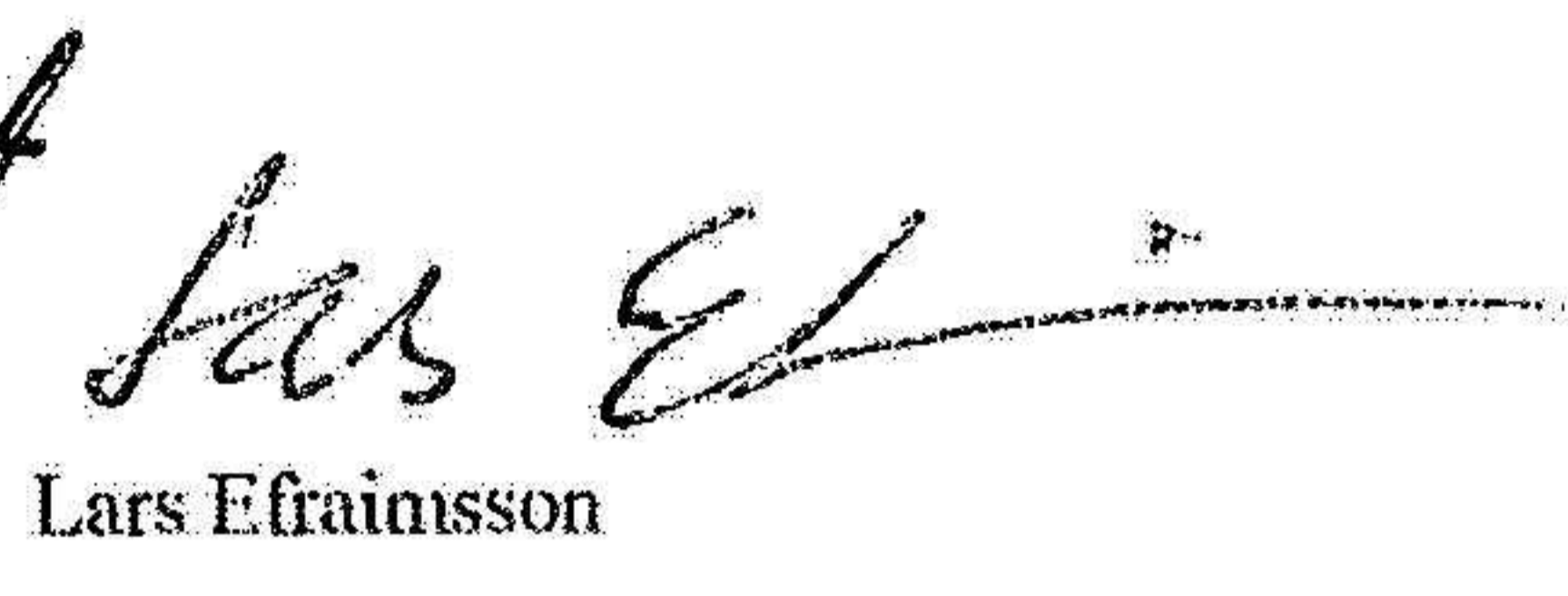
19 juni 2024




Emil Christiansen
Verkställande direktör



Jlf Lindelöf
Ordförande



Lars Efraimsson



Stefan Krusell



Christian Plym