

# Årsredovisning

för

## DJUPVIK FASTIGHETS AB

556557-9124

Räkenskapsåret

2024-01-01 - 2024-12-31

### Fastställelseintyg

Undertecknad styrelseledamot i Djupvik Fastighets AB intygar att resultaträkningen och balansräkningen i årsredovisningen har fastställts på årsstämman den 19 mars 2025. Årsstämman beslutade att godkänna styrelsens förslag till resultatdisposition.

Jag intygar också att innehållet i årsredovisningen stämmer överens med originalen.

Trosa 2025-03-19



Tomas Andreassen

2025032700677

Styrelsen för Djupvik Fastighets AB får härmed avge årsredovisning för räkenskapsåret 2024-01-01--2024-12-31.

Årsredovisningen är upprättad i Svenska kronor, SEK.

### Förvaltningsberättelse

Styrelsen och verkställande direktören får härmed avge följande redovisning för förvaltningen av verksamhetsåret 2024-01-01--2024-12-31.

### Verksamheten

Bolagets huvudsakliga verksamhet består av konsultuppdrag inom byggsektorn.

Flerårsöversikt (Tkr)	2024	2023	2022	2021
Nettoomsättning	3 425 901	3 332 101	2 471 168	155 365
Resultat efter finansnetto	87 324	403 296	108 625	108 951
Soliditet	47,0	42,0	29,8	86,9

### Resultatdisposition

Styrelsen föreslår att den ansamlade vinsten (kronor):

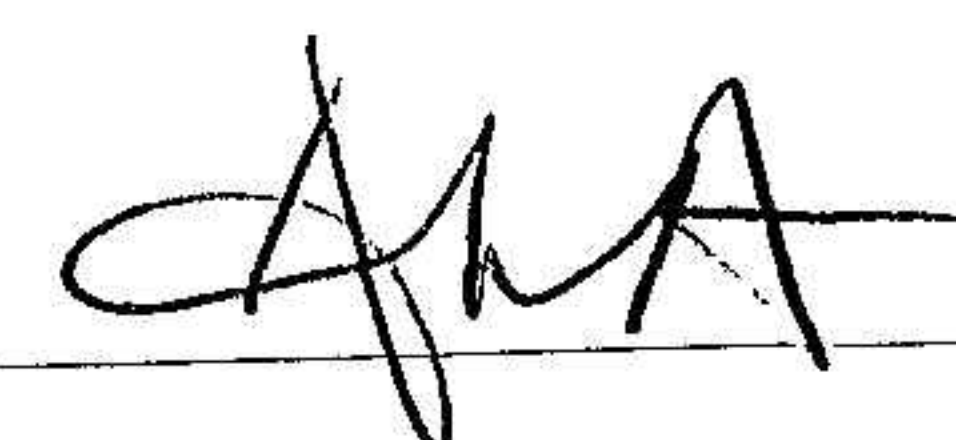
Balanserat resultat	257 921
Årets resultat	67 586
	<b>325 507</b>

behandlas så att	
akteutdelning tas ut med	200 000
i ny räkning överförs	125 507

Företagets resultat och ställning i övrigt framgår av efterföljande resultat- och balansräkning med tilläggsupplysningar.

Att kopian överensstämmer med originalet

vidimeras:




2025032700678

	NOT	2024-01-01 2024-12-31	2023-01-01 2023-12-31
<b>RESULTATRÄKNING</b>			
<b>Rörelseintäkter, lagerförändringar m.m.</b>			
Nettoomsättning		3 425 901	3 332 101
Övriga rörelseintäkter		-	-
Förändring pågående arbeten		- 13 901	- 33 187
<b>Summa rörelseintäkter, lagerförändringar m.m.</b>		<b>3 412 000</b>	<b>3 298 914</b>
<b>Rörelsekostnader</b>			
Råvaror och förnödenheter		- 2 376 986	- 1 526 434
Övriga externa kostnader		- 165 370	- 389 480
Personalkostnader	2	- 738 057	- 955 409
Av- och nedskrivningar av materiella och imateriella anläggningstillgångar		- 25 663	- 23 558
Övriga rörelsekostnader		- 16 521	-
<b>Summa rörelsekostnader</b>		<b>- 3 322 597</b>	<b>- 2 894 881</b>
<b>Rörelseresultat</b>		<b>89 403</b>	<b>404 033</b>
<b>Finansiella poster</b>			
Övriga ränteintäkter och liknande resultatposter		15	106
Räntekostnader och liknande resultatposter		- 2 094	- 843
<b>Summa finansiella poster</b>		<b>- 2 079</b>	<b>- 737</b>
<b>Resultat efter finansiella poster</b>		<b>87 324</b>	<b>403 296</b>
<b>Bokslutsdispositioner</b>			
Förändring av periodiseringsfonder		-	- 102 963
<b>Summa bokslutsdispositioner</b>		<b>-</b>	<b>- 102 963</b>
<b>Resultat före skatt</b>		<b>87 324</b>	<b>300 333</b>
<b>Skatter</b>			
Skatt på årets resultat		- 19 738	- 63 631
<b>Årets resultat</b>		<b>67 586</b>	<b>236 702</b>

Att kopian överensstämmer med originalet

vidimeras:




2025032700679

BALANSRÄKNING	NOT	2024-12-31	2023-12-31
<b>TILLGÅNGAR</b>			
<b>Anläggningstillgångar</b>			
<i>Materiella anläggningstillgångar</i>			
Inventarier, verktyg och installationer	3	67 621	91 675
<b>Summa materiella anläggningstillgångar</b>		<b>67 621</b>	<b>91 675</b>
<b>Summa anläggningstillgångar</b>		<b>67 621</b>	<b>91 675</b>
<b>Omsättningstillgångar</b>			
<i>Varulager m.m.</i>			
Råvaror och förnödenheter		54 376	68 277
<b>Summa varulager</b>		<b>54 376</b>	<b>68 277</b>
<i>Kortfristiga fordringar</i>			
Kundfordringar		37 859	76 172
Övriga fordringar		337	-
Övriga kortfristiga fordringar		-	-
Förutbetalda kostnader och upplupna intäkter		14 563	15 164
<b>Summa kortfristiga fordringar</b>		<b>52 759</b>	<b>91 336</b>
<b>Kassa och bank</b>			
Kassa och bank		781 533	772 695
<b>Summa kassa och bank</b>		<b>781 533</b>	<b>772 695</b>
<b>Summa omsättningstillgångar</b>		<b>888 668</b>	<b>932 308</b>
<b>SUMMA TILLGÅNGAR</b>		<b>956 289</b>	<b>1 023 983</b>

Att kopian överensstämmer med originalet

vidimeras:



2025032700680

Balansräkning	Not	2024-12-31	2023-12-31
<b>EGET KAPITAL OCH SKULDER</b>			
<b>Eget kapital</b>	4		
<b>Bundet eget kapital</b>			
Aktiekapital (1 000 aktier)		100 000	100 000
Reservfond		20 000	20 000
<b>Summa bundet eget kapital</b>		<b>120 000</b>	<b>120 000</b>
<b>Fritt eget kapital</b>			
Balanserat resultat		257 921	121 219
Årets resultat		67 586	236 702
<b>Summa fritt eget kapital</b>		<b>325 507</b>	<b>357 921</b>
<b>Summa eget kapital</b>		<b>445 507</b>	<b>477 921</b>
<b>Obeskattade reserver</b>			
Periodiseringsfonder		102 963	102 963
<b>Summa obeskattade reserver</b>		<b>102 963</b>	<b>102 963</b>
<b>Långfristiga skulder</b>			
Övriga skulder		6 458	2 091
<b>Summa långfristiga skulder</b>		<b>6 458</b>	<b>2 091</b>
<b>Kortfristiga skulder</b>			
Checkräkningskredit	5	-	-
Leverantörsskulder		65 867	196 038
Skatteskulder		-	38 729
Övriga skulder		230 313	190 727
Upplupna kostnader och förutbetalda intäkter		105 181	15 514
<b>Summa kortfristiga skulder</b>		<b>401 361</b>	<b>441 008</b>
<b>SUMMA EGET KAPITAL OCH SKULDER</b>		<b>956 289</b>	<b>1 023 983</b>
<b>Ställda säkerheter och ansvarsförbindelser</b>			
<b>Ställda säkerheter</b>		Inga	Inga
<b>Ansvarsförbindelser</b>		Inga	Inga

Att kopian överensstämmer med originalet

vidimeras:



**TILLÄGGSUPPLYSNINGAR****Not 1 Redovisningsprinciper****Allmänna upplysningar**

Årsredovisningen är upprättad i enlighet med årsredovisningslagen och BFNAR 2008:1 *Årsredovisning i mindre aktiebolag*.

Årsredovisningen upprättas BFNAR 2005:1 *Årsredovisning i mindre aktiebolag*.

Företagets intäkter från uppdrag på löpande räkning redovisas enligt huvudregeln.

Företagets intäkter från uppdrag till fast pris redovisas enligt alternativregeln.

**Avskrivning**

Tillämpade avskrivningstider: 20%

**Nyckeltalsdefinitioner**

Nettoomsättning

Rörelsens huvudintäkter, fakturerade kostnader, sidointäkter samt intäktskorrigeringar.

Resultat efter finansiella poster

Resultat efter finansiella intäkter och kostnader, men före extraordinära intäkter och kostnader.

Soliditet (%)

Justerat eget kapital (eget kapital och obeskattade reserver med avdrag för uppskjuten skatt) i procent av balansomslutning.

**Not 2 Anställda och personalkostnader**

2024-01-01

2023-01-01

2024-12-31

2023-12-31

Medelantalet anställda

2

1

Män

2

1

**Löner och andra ersättningar samt sociala kostnader inklusive pensionskostnader**

Löner och andra ersättningar

532 037

734 974

Sociala kostnader och pensionskostnader

183 982

203 685

(varav pensionskostnader 11 737)

-

-

Övriga personalkostnader

22 038

16 749

**Totala löner, andra ersättningar, sociala kostnader och pensionskostnader****738 057****955 408**

Att kopian överensstämmer med originalet

vidimeras:



2025032700682

<b>Not 3 Inventarier, verktyg och installationer</b>	<b>2024-12-31</b>	<b>2023-12-31</b>
Ingående anskaffningsvärden	313 749	208 749
Inköp	78 130	105 000
Försäljningar/utrangeringar	- 105 000	-
<b>Utgående ackumulerade anskaffningsvärden</b>	<b>286 879</b>	<b>313 749</b>
Ingående avskrivningar	- 222 074	- 198 516
Försäljningar/utrangeringar	21 000	-
Årets avskrivningar	- 18 184	- 23 558
<b>Utgående ackumulerade avskrivningar</b>	<b>- 219 258</b>	<b>- 222 074</b>
<b>Utgående redovisat värde</b>	<b>67 621</b>	<b>91 675</b>

**Not 4 Förändring av eget kapital**

	<b>Aktie- kapital</b>	<b>Reserv- fond</b>	<b>Balanserat resultat</b>	<b>Årets resultat</b>
Belopp vid årets ingång	100 000	20 000	121 219	236 702
Disposition enligt beslut av årets årsstämma:			236 702	- 236 702
Aktieutdelning			- 100 000	
Årets resultat			-	67 586
Belopp vid årets utgång	100 000	20 000	257 921	67 586


**Not 5 Checkräkningskredit**

	<b>2024-12-31</b>	<b>2023-12-31</b>
Bolaget har en beviljad kredit på ett Master Card, kortet har nyttjats med	<b>50 000</b>	<b>50 000</b>
	-	-

Trosa 2025-03-19



Tomas Andresen



Ann-Louise Andreassen

Att kopian överensstämmer med originalet

vidimeras:

