

2025101705433



TravelLab Africa AB
(Organisationsnummer 556581-4661)
Årsredovisning
för räkenskapsåret
1 januari - 31 december 2024

Årsstämma denna dag fastställde en likalydande resultat- och balansräkning. Resultatet reglerades enligt styrelsens förslag.

2025-09-29

A handwritten signature in black ink, appearing to read "Hannah Trassel Ekberg".

Styrelseledamot

Hannah Trassel Ekberg

TravelLab Africa AB

(Organisationsnummer 556581-4661)

Årsredovisning för räkenskapsåret som avslutades den 31 december 2024

Allmän information

Registrerat i och land för styrelsens säte	Sverige
Verksamhetens art och huvudsakliga verksamhet	Äga, förvalta, utveckla, förädla och utbreda koncernens system koncept, varumärke och processer i rese- och media industrin.
Styrelseledamot	H. M. Ekberg A Traversone
Huvudkontor	Kvarnhem 241 62 Sebbarp Löberöd SVERIGE
Revisor	Forvis Mazars AB Huvudansvarig revisor: Åsa Andersson Eneberg
Organisationsnummer	556581-4661

2025100201801

Travellab Africa AB

(Organisationsnummer 556581-4661)

Årsredovisning för räkenskapsåret som avslutades den 31 december 2024

Innehåll

	Sida
Förvaltningsberättelse	3 - 6
Resultaträkning och övrigt totalresultat – Koncernen	7
Rapport över finansiell ställning - Koncernen	8 - 9
Rapport över förändringar i eget kapital – Koncernen	10
Kassaflödesanalys - Koncernen	11
Moderbolaget resultaträkning	12
Moderbolaget balansräkning	13-14
Förändring i eget kapital - Moderbolag	15
Moderbolaget kassaflöde	16
Redovisningsprinciper - Koncernen och Moderbolaget	17 - 34
Noter till årsredovisningen	35 - 81
Revisionsberättelse	82 - 83

Travellab Africa AB

(Organisationsnummer 556581-4661)

Årsredovisning för räkenskapsåret som avslutades den 31 december 2024

Styrelsen lämnar härmed årsredovisning och koncernredovisning för räkenskapsåret som slutade 31 december 2024.

1. Affärsidé och översikt

Travellab Africa AB är ett investeringsbolag på tillväxtmarknader, främst inriktat på områden där tekniken stör resekosystemet och branschen. Som sådana fokuserar vi på den afrikanska kontinenten där det fortfarande är i utveckling och tekniken fortfarande omdefinierar hur resor hanteras, upphandlas, distribueras och konsumeras.

Travellab Africa AB är ett holdingbolag för:

Travelstart Online Travel Operations (Pty) Ltd, Club Travel SA (Pty) Ltd, Flightsite (Pty) Ltd, Logos, Ethos & Pathos Consulting (Pty) Ltd (51%), Safarinow.com (Pty) Ltd, Glyde Payments (Pty) Ltd, Journey to Day1 (Pty) Ltd, & Innovation City (Pty) Ltd; alla registrerade i Sydafrika.

Dessutom har Moderbolaget följande innehav:

Travelstart Kenya Ltd (Kenya), Travelstart Web Logistics Ltd (Nigeria), Satisfly Ltd (Hong Kong) (avregistrerad 11 november 2022), Travelstart Egypt (L.L.C), Travelstart FZ LLC (Dubai), Nightsbridge Availability Distributions Systems Ltd. (Mauritius; 51%), Travellab Services Hellas (Grekland), MENTES EGNIMATICAS (Portugal), Travellab Mauritius Limited & Travellab Private Limited (Indien) och Glyde Payments Ltd (Mauritius). Aktieägandet i Glyde minskade från 100 % till 75 % under räkenskapsåret 2024.

En väsentlig förändring av koncernens verksamhet har under föregående räkenskapsåret skett genom att det aktieinnehav som innehas i Club Corporate (Pty) Ltd av Club Travel South Africa (Pty) Ltd inte längre konsolideras utan redovisas enligt kapitalandelsmetoden. Detta är ett resultat av att ledningen inte längre kontrollerar verksamheten.

Koncernbolagen är huvudsakligen engagerade i att underlätta hanteringen av onlinebokningar av researrangemang inklusive flyg och eventuella tillhörande produkter, boende och relaterade aktiviteter. Företagen är också starkt fokuserade på att utveckla turismprogramvara för att möjliggöra dessa bokningar på alla nivåer. Koncernen inte längre har samma bestämmande inflytande som tidigare.

Moderbolaget har sitt säte i Stockholm.

2. Fortlevnad och förväntad utveckling 2024

Vi uppmärksammar det faktum att Moderbolaget per 31 december 2024 hade ackumulerade förluster på 140 797 290 SEK och att företagets totala tillgångar överstiger skulderna med 67 957 243 SEK. Koncernens ackumulerade förluster uppgick till 268 844 095 SEK och koncernens totala tillgångar överstiger skulderna med 131 831 168 SEK.

Årsredovisningen har utarbetats på grundval av de redovisningsprinciper som är tillämpliga på en verksamhet som förväntas fortleva. Denna grund förutsätter att medel kommer att finnas tillgängliga för att finansiera framtida verksamhet och att realisering av tillgångar och reglering av skulder, eventalförpliktelser och åtaganden kommer att ske i den löpande verksamheten.

Koncernen har fortsatt arbetat med betydande förbättringar i de enskilda koncern bolagen samt kostnadsbesparingar under 2024. Koncernen redovisar för 2024 och 2025 positivt kassaflöde och EBITDA vilket säkerställer den övergripande fortsatta verksamheten.

TravelLab Africa AB

(Organisationsnummer 556581-4661)

Årsredovisning för räkenskapsåret som avslutades den 31 december 2024

3. Finansiellt resultat och ställning

Koncernen	2024	2023	2022	2021	2020
Flerårig jämförelse (TSEK)					
Nettoomsättning	346 476	368 156	357 234	201 786	126 567
Resultat efter finansiella poster	89 954	(22 848)	50 237	(1 312)	(172 112)
Resultat i % av nettoförsäljningen	26%	Neg	14%	Neg	Neg
Balansräkning summa	428 547	425 143	482 656	292 466	288 772
Eget kapital i förhållande till tillgångar	30,8%	3%	2%	neg	neg
Moderbolaget					
Flerårig jämförelse (TSEK)					
Nettoomsättning	11,807	9,298	9 733	-	-
Resultat efter finansiella poster	42 692	13 487	3 379	(14 890)	(67 064)
Resultat i % av nettoförsäljningen	362%	145%	35%	Neg	Neg
Balansräkning summa	202 006	193 978	176 485	151 927	136 663
Eget kapital i förhållande till tillgångar	33,6%	13%	7%	5%	17%

Koncernredovisningen har upprättats i enlighet med och i överensstämmelse med Aktiebolagslagen, RFR 2 och ÄRL, IFRS (International Financial Reporting Standards) och IFRIC:s (International Financial Reporting Interpretations Committee) tolkningar som fanns utgivna och gällde vid tiden för dessa årsredovisningars upprättande. Moderbolaget tillämpar Årsredovisningslagen och Rådet för finansiell rapporterings rekommendation RFR2, Redovisning för juridiska personer, vilket i allt väsentligt innebär att IFRS tillämpas. På grund av sambandet mellan redovisning och beskattning redovisas bokslutsdispositioner och obeskattade reserver i Moderbolaget bokslut. Redovisningsprinciperna har tillämpats konsekvent jämfört med föregående år.

Fullständiga uppgifter om koncernens finansiella ställning, verksamhetsresultat och kassaflöden anges i denna koncernredovisning.

4. Aktieägarna

49,78 % av aktierna i Moderbolaget ägs av Hepstar Holding Ltd., Cypern, och 46,14 % av Amadeus Capital, England. Återstående andel på 4,07 % ägs av flera andra.

5. Hantering av finansiell risk

Finansiell risk kan främst delas in i följande kategorier: marknadsrisk (inkl. valutarisk, ränterisk och prISRISK), kreditrisk och likviditetsrisk.

Valutarisker

Koncernen strävar efter att genomföra transaktioner i lokal valuta, i den mån det är möjligt. Med tanke på att koncernen bedriver verksamhet på ett antal marknader innebär det att transaktionerna görs i olika valutor. Koncernen säkrar inte någon del av transaktionerna.

Ränterisk

Koncernen är exponerad för ränterisk eftersom den har räntebärande skulder (se not 19). Se not 31 för påverkan av förändringar i räntenivån.

Prisrisk

Koncernen innehar inte några finansiella instrument.

Kreditrisk

Koncernen strävar efter att uppnå högsta möjliga kreditbetyg hos sina motparter. Största delen av koncernens försäljning kan genomföras med låg kreditrisk.

Likviditetsrisk

Koncernen fakturerar en stor del av sina intäkter i förväg och därför är koncernens likviditet vanligtvis mycket bra.

Travellab Africa AB

(Organisationsnummer 556581-4661)

Årsredovisning för räkenskapsåret som avslutades den 31 december 2024

6. Ledning

Tjänstgörande direktör är vid tidpunkten för denna rapport som följer:

Styrelseledamot	Kontor	Benämning	Nationalitet
Hannah Maria Trassel Ekberg	Ledamot	Företagsledare	Sverige
A Traversone	Ordförande	Företagsledare	Italien

7. Viktiga händelser under året

Under 2024 ändrades företagsnamnet från Travellab Global AB till Travellab Africa AB.

Turismen uppvisade en stark återhämtning i Sydafrika under 2024, med en ökning av passagerarantalet på sydafrikanska flygplatser. Inrikesflygkapaciteten ökade, men fortfarande under riktmärket för 2019. Rese- och turismsektorns bidrag till BNP är dock fortfarande under toppen före pandemin. Kunderna står fortfarande inför makroekonomiska förhållanden med höga räntor, stigande levnadskostnader och en svag rand.

Internationell turism ökade då Sydafrika gynnades av en svag rand, konkurrenskraftiga priser och förändringar i visumpolitiken. Högre inkommande turism påverkar flygbolagens kapacitet och prissättningen av avgående flyg från Sydafrika till resten av världen för sydafrikaner.

Under året blev Glyde Payments (Pty) Ltd en betydande del av koncernens verksamhet och såg en betydande intäktsstillväxt i denna enhet, med utrymme för stora ökningar av volymer (och intäkter) i framtiden. Aktieägandet i Glyde minskade från 100% till 75%.

Marknaden för onlineresor förväntas öka avsevärt under de närmaste åren och därför är det viktigt för företaget att fokusera på områden som kommer att resultera i att gruppen gynnas av detta. Fokus på AI-driven personalisering, användarvänliga plattformar, dynamisk prissättning och Business-to-Business-partnerskap, inklusive lojalitetsprogram och affiliate-avtal, drev därför resursutnyttjandet inom dessa aspekter av verksamheten.

Koncernen har dock fortsatt att vara engagerad i att optimera verksamheten och säkerställa att kunderna behålls samtidigt som nya kunder förvärvas.

8. Händelser efter rapporteringsperioden

Under april 2025 beslutades utdelning till aktieägarna till ett värde av 2 155 341 USD.

Företaget har också investerat i en ny enhet kallad PK's List på Cypern med målet att utnyttja marknaden för exklusiva boenden. Företaget innehar för närvarande 25 % men detta kommer att ändras till 75 % när aktiv handel påbörjas.

Det är också värt att nämna att koncernen aktivt har ingått avtal med tredje part, inklusive ABSA och Standard Bank, vilket har resulterat i en mer positiv prognos för att säkra ökade bokningar i framtiden till följd av deras kundbaser och de diskonteringsmodeller som förväntas finnas på plats.

Inga andra händelser har inträffat efter rapporteringsperioden som motiverar offentliggörande.

2025100201806

Travellab Africa AB

(Organisationsnummer 556581-4661)

Årsredovisning för räkenskapsåret som avslutades den 31 december 2024

9. Disposition av Moderbolagets resultat

Inga utdelningar redovisades eller betalades till aktieägarna under året (2023: 0 SEK).

Föreslagen behandling av företagets resultat

Till stämmans förfogande står

Överkursfond	208 593 729
Balanserat resultat	(183 489 266)
Årets resultat	42 691 977
	<u>67 957 243</u>

Utdelning beslutad på extra bolagsstämma den 9 april 2025

Extra utdelning (21 543 282)

Summa efter efterutdelning **46 413 961**

Balanseras i ny räkning 46 413 961

Summa **46 413 961**

Styrelsen föreslår ingen utdelning och ett belopp om 46 413 961 kronor att balanseras i ny räkning.

För information om företagets resultat och finansiella ställning i övrigt, se resultaträkningen, balansräkningarna och de medföljande noterna nedan.

TravelLab Africa AB

(Organisationsnummer 556581-4661)

Årsredovisning för räkenskapsåret som avslutades den 31 december 2024

Resultaträkning och övrigt totalresultat – Koncernen

Belopp i svenska kronor	Not(er)	Koncernen	
		2024	2023
Kvarvarande verksamhet			
Intäkter	20	346 476 258	368 155 991
Övriga rörelseintäkter	21	17 712 076	10 887 052
Övriga rörelsevinster (förluster)	22	(42 881 085)	(117 074 769)
Förändringar i kreditförlustreserver		(2 948 625)	-
Övriga rörelsekostnader		(221 481 726)	(274 174 986)
Rörelseresultat (förlust)	23	96 876 898	(12 206 712)
Avkastning på investeringar	24	4 934 625	3 231 077
Finansiella kostnader	25	(6 872 807)	(6 129 455)
Intäkter från innehav som redovisats enligt kapitalandelsmetoden	9	(4 984 697)	(7 742 983)
Resultat (förlust) före skatt		89 954 019	(22 848 073)
Skatter	27	(14 139 127)	(24 010 318)
Årets förlust		75 814 892	(46 858 391)
Övrigt totalresultat:			
Poster som kan komma att omklassificeras till resultatet:			
Valutakursdifferenser vid omräkning av utlandsverksamheter		47 143 517	79 256 277
Övrigt totalresultat för året efter skatt		47 143 517	79 256 277
Årets totala resultat		122 958 409	32 397 886
Övrigt totalresultat (förlust) hänförligt till:			
Moderbolaget ägare		109 172 634	21 558 511
Innehav utan bestämmande inflytande		13 785 775	10 839 375
		122 958 409	32 397 886

TravelLab Africa AB

(Organisationsnummer 556581-4661)

Årsredovisning för räkenskapsåret som avslutades den 31 december 2024

Rapport över finansiell ställning - Koncernen per den 31 december 2024

Belopp i svenska kronor	Not(er)	Koncernen	
		2024	2023
Tillgångar			
Anläggningstillgångar			
Materiella anläggningstillgångar	4	4 815 246	4 905 251
Nyttjanderättstillgångar	5	15 854 895	17 833 395
Goodwill	6	131 393 477	120 760 785
Immateriella tillgångar	7	26 397 967	26 082 242
Innehav i intresseföretag	9	7 446 852	6 336 249
Lån till intressebolag	10	3 059 729	10 575 862
Uppskjuten skatt	12	15 416 906	10 327 414
		204 385 072	196 821 198
Omsättningstillgångar			
Lånefordringar		1 500	1 500
Lån till aktieägare		12 845 247	-
Kundfordringar och andra fordringar	11	93 296 735	87 943 593
Förskottsbetalningar		118 215	184 834
Aktuell skattefordran		2 250 418	516 357
Kassa och bank	13	115 649 681	139 675 276
		224 161 796	228 321 560
Summa tillgångar		428 546 868	425 142 758
Eget kapital och skulder			
Eget kapital			
Eget kapital hänförligt till aktieägare i Moderbolaget			
Aktiekapital	14	140 804	140 804
Övrigt tillskjutet kapital	14	379 668 539	208 593 729
Ackumulerade förluster inklusive årets resultat		(268 844 095)	(206 941 919)
		110 965 248	1 792 614
Innehav utan bestämmande inflytande	8	20 865 920	12 621 455
		131 831 168	14 414 069
Skulder			
Långfristiga skulder			
Lån från aktieägare	15	67 219 366	61 400 986
Finansiella skulder	19	32 205 020	33 433 669
Leasingförpliktelser	5	12 557 987	16 583 077
Uppskjuten skatt	12	9 867 002	12 656 345
Avsättningar	16	52 307 030	89 830 451
		174 156 405	213 904 528

TravelLab Africa AB

(Organisationsnummer 556581-4661)

Årsredovisning för räkenskapsåret som avslutades den 31 december 2024

Rapport över finansiell ställning - Koncernen per den 31 december 2024

Belopp i svenska kronor	Not(er)	Koncernen	
		2024	2023
Kortfristiga skulder			
Leverantörsskulder och andra skulder	17	114 824 207	168 686 627
Lån från intressebolag		-	46 998
Finansiella skulder	19	-	7 185 693
Leasingförpliktelser	5	4 091 693	7 833 947
Avtalsförpliktelser		-	9 886 776
Aktuell obetald skatt		3 037 571	2 583 272
Övriga finansiella skulder	18	442 304	416 523
Övriga kortfristiga skulder		-	94 994
Checkräkningskredit	13	163 520	89 331
		122 559 295	196 824 161
Summa skulder		296 715 700	410 728 689
Summa eget kapital och skulder		428 546 868	425 142 758

2025100201809

TravelLab Africa AB

(Organisationsnummer 556581-4661)

Årsredovisning för räkenskapsåret som avslutades den 31 december 2024

Rapport över förändringar i eget kapital - Koncernen

	Aktiekapital	Övrigt tillskjutet kapital	Reserv för omräkning av utländsk valuta	Övrig NDR	Akkumulerad förlust	Summa hänförlig till Moderbolaget ägare	Innehav utan bestämmande inflytande	Summa eget kapital
Koncernen: Belopp i svenska kronor								
Koncernen								
Utgående balans per den 31 december 2022	140 804	208 593 729	7 576 307	36 476 967	(272 553 704)	(19 765 897)	29 284 651	9 518 754
Årets resultat	-	-	-	-	(58 319 508)	(58 319 508)	11 461 117	(46 858 391)
Övrigt totalresultat	-	-	79 878 019	-	-	79 878 019	(621 742)	79 256 277
Övriga förändringar i eget kapital	-	-	79 878 019	-	(58 319 508)	21 558 511	10 839 375	32 397 886
Utdelningar	-	-	-	-	-	-	(9 665 811)	(9 665 811)
Förändring i bestämmande inflytande	-	-	-	-	-	-	(17 836 760)	(17 836 760)
Summa tillskott från och värdeöverföring till Moderbolagets ägare som redovisas direkt mot eget kapital	-	-	-	-	-	-	(27 502 571)	(27 502 571)
Utgående balans per den 31 december 2023	140 804	208 593 729	87 454 326	36 476 967	(330 873 212)	1 792 614	12 621 455	14 414 069
Ingående balans per den 1 januari 2024	140 804	208 593 729	87 454 326	36 476 967	(330 873 212)	1 792 614	12 621 455	14 414 069
Årets resultat	-	-	-	-	62 029 117	62 029 117	13 785 775	75 814 892
Övrigt totalresultat	-	-	47 143 517	-	-	47 143 517	1 725 528	48 869 045
Övriga förändringar i eget kapital	-	-	47 143 517	-	62 029 117	109 172 634	15 511 303	124 683 937
Utdelningar	-	-	-	-	-	-	(7 266 838)	(7 266 838)
Summa tillskott från och värdeöverföring till Moderbolagets ägare som redovisas direkt mot eget kapital	-	-	-	-	-	-	(7 266 838)	(7 266 838)
Utgående balans per den 31 december 2024	140 804	208 593 729	134 597 843	36 476 967	(268 844 095)	110 965 248	20 865 920	131 831 168
Not(er)	14	14						

Travellab Africa AB

(Organisationsnummer 556581-4661)

Årsredovisning för räkenskapsåret som avslutades den 31 december 2024

Kassaflödesanalys - Koncernen

Belopp i svenska kronor	Not(er)	Koncernen	
		2024	2023
Kassaflöde från den löpande verksamheten			
Kassa (som använts i)/genererats av verksamheten	28	31 854 887	122 221 231
Ränteintäkter		4 539 935	3 120 513
Erhållen utdelning		394 690	110 564
Finansiella kostnader		(6 872 807)	(6 129 455)
Betald skatt	29	(23 185 591)	(16 256 496)
Kassaflöde från den löpande verksamheten		6 731 114	103 066 357
Kassaflöde från investeringsverksamheten			
Förvärv av materiella anläggningstillgångar	4	(1 660 325)	(2 716 937)
Försäljning av materiella anläggningstillgångar	4	5 675 709	242 222
Förvärv av övriga immateriella tillgångar	7	(465 979)	(3 879)
Försäljning av övriga immateriella tillgångar	7	-	205 420
Köp av investeringar i dotterbolag, intressebolag eller samarbetsarrangemang	8	(6 095 300)	-
Kassainflöden från återbetalningar av lån till intresseföretag	9	4 464 997	-
Kassainflöden från återbetalningar av lån till aktieägare		(12 845 247)	-
Försäljning av finansiella tillgångar		-	188
Kassaflöde från investeringsverksamheten		(10 926 145)	(2 272 986)
Kassaflöde från finansieringsverksamheten			
Återbetalningar av lån från koncernbolag		(46 998)	-
Återbetalningar av lån från aktieägare	14	-	-
Återbetalning av lån		(8 414 342)	(12 997 740)
Förändringar i finansiella skulder		(8 638 166)	(46 168)
Förändringar i lån till ledande befattningshavare		25 781	(541 761)
Betalning av leasingförpliktelser		(99 484)	(6 721 090)
Utbetalda utdelningar		(7 266 838)	(9 665 811)
Kassaflöde från finansieringsverksamheten		(24 440 047)	(29 972 570)
Summa förändring i kassaflödet för året		(28 635 078)	70 820 801
Likvida medel i början av året		139 585 945	80 582 831
Effekt av förändringar i valutakurser på kassatillgodohavanden		4 535 294	(11 817 687)
Likvida medel vid årets slut	13	115 486 161	139 585 945

TravelLab Africa AB
556581-4661

MODERBOLAGETS RESULTATRÄKNING

	Not	2024-01-01 2024-12-31	2023-01-01 2023-12-31
Rörelsens intäkter m.m.			
Nettoomsättning	20	11 807 315	9 298 066
Övriga rörelseintäkter	21	0	0
		<u>11 807 315</u>	<u>9 298 066</u>
Rörelsens kostnader			
Övriga externa kostnader	23	-11 490 584	-9 391 766
Personalkostnader	23	45 758 653	-12 543 734
		<u>34 268 069</u>	<u>-21 935 500</u>
Rörelseresultat	23	46 075 384	-12 637 434
Resultat från finansiella poster			
Resultat från andelar i koncernföretag	24	7 504 212	9 435 051
Övriga ränteintäkter och liknande resultatposter	24, 25	-12 315 155	6 314 732
Nedskrivningar av finansiella anläggningstillgångar och kortfristiga placeringar	24	1 427 536	10 375 086
Räntekostnader och liknande resultatposter	25	0	0
		<u>-3 383 407</u>	<u>26 124 869</u>
Resultat efter finansiella poster		42 691 977	13 487 435
Resultat före skatt		42 691 977	13 487 435
Årets resultat		<u>42 691 977</u>	<u>13 487 435</u>

2025100201812

TravelLab Africa AB
556581-4661

2025100201813

MODERBOLAGETS BALANSRÄKNING

	Not	2024-12-31	2023-12-31
TILLGÅNGAR			
Anläggningstillgångar			
Immateriella anläggningstillgångar			
Balanserade utvecklingsutgifter	7	<u>0</u>	<u>0</u>
		0	0
Materiella anläggningstillgångar			
Förbättringsutgifter på annans fastighet	4	<u>0</u>	<u>0</u>
		0	0
Finansiella anläggningstillgångar			
Andelar i koncernföretag	8	30 598 236	30 588 740
Fordringar hos koncernföretag	10	144 025 985	156 150 365
		<u>174 624 221</u>	<u>186 739 105</u>
Summa anläggningstillgångar		174 624 221	186 739 105
Omsättningstillgångar			
Kortfristiga fordringar			
Kundfordringar	11	1 500	1 500
Aktuell skattefordran		0	0
Övriga fordringar	11	14 496 831	57 020
Förutbetalda kostnader och upplupna intäkter		<u>0</u>	<u>0</u>
		14 498 331	58 520
Kassa och bank			
Kassa och bank	13	<u>12 883 415</u>	<u>7 180 051</u>
		12 883 415	7 180 051
Summa omsättningstillgångar		27 381 746	7 238 571
SUMMA TILLGÅNGAR		202 005 967	193 977 676

TravelLab Africa AB
556581-4661

MODERBOLAGETS BALANSRÄKNING

2024-12-31

2023-12-31

Not

EGET KAPITAL OCH SKULDER

Eget kapital

Bundet eget kapital

Aktiekapital

14

140 804

140 804

Reservfond

20 000

20 000

160 804

160 804

Fritt eget kapital

Överkursfond

14

208 593 729

208 593 729

Balanserat resultat

-183 489 263

-196 976 699

Årets resultat

42 691 977

13 487 436

67 796 443

25 104 466

Summa eget kapital

67 957 247

25 265 270

Avsättningar

Övriga avsättningar

16

52 307 030

89 830 451

Summa avsättningar

52 307 030

89 830 451

Långfristiga skulder

Skulder till koncernföretag

1 217 010

1 967 271

Övriga långfristiga skulder

15

67 219 366

61 400 986

Summa långfristiga skulder

68 436 376

63 368 257

Kortfristiga skulder

Leverantörsskulder

17

237 698

201 837

Skulder till intresseföretag

17

14 475

14 475

Upplupna kostnader och förutbetalda intäkter

17

13 053 141

15 297 386

Summa kortfristiga skulder

13 305 314

15 513 698

SUMMA EGET KAPITAL OCH SKULDER

202 005 967

193 977 676

2025100201814

Förändring av eget kapital

Moderbolag

<i>Belopp i kr</i>	Aktie- kapital	Reserv- fond	Överkurs- fond	Balanserat resultat	Årets resultat	Totalt
Belopp vid årets ingång	140 804	20 000	208 593 729	-196 976 699	13 487 436	25 265 270
Disposition enligt beslut av årets årsstämma:						
Balanseras i ny räkning				13 487 436	-13 487 436	0
Årets resultat					42 691 977	42 691 977
Belopp vid årets utgång	140 804	20 000	208 593 729	-183 489 263	42 691 977	67 957 247

2025100201815

Moderbolagets kassaflödesanalys

<i>Belopp i kr</i>	Not	2024-01-01 2024-12-31	2023-01-01 2023-12-31
Den löpande verksamheten			
Resultat efter finansiella poster		46 075 382	13 487 436
Justeringar för poster som inte ingår i kassaflödet			
Förändring avsättning incitamentsprogram		-37 523 421	12 214 984
Nedskrivning aktier och fordringar i dotterbolag		1 427 536	-10 373 027
Orealiserade valutakursförändringar		-8 456 002	-6 201 575
Kassaflöde från den löpande verksamheten			
före förändringar av rörelsekapital		1 523 495	9 127 818
Kassaflöde från förändringar av rörelsekapital			
Förändring av kortfristiga fordringar		-13 826 310	65 502
Förändring av leverantörsskulder		35 861	144 307
Förändring av kortfristiga skulder		-2 649 971	-2 310 847
Kassaflöde från den löpande verksamheten		-14 916 925	7 026 780
Investeringsverksamheten			
Betalning (återbetalning) av lån till dotterbolag		12 114 885	-4 911 719
Investeringar i dotterbolag		0	-1 046
Utdelning från dotterbolag		7 504 212	0
Kassaflöde från investeringsverksamheten		19 619 097	-4 912 765
Finansieringsverksamheten			
Erhållna lån från koncernföretag		0	-1 402 645
Kassaflöde från finansieringsverksamheten		0	-1 402 645
Årets kassaflöde		4 702 172	711 370
Likvida medel vid årets början		7 180 051	6 468 681
Kursdifferens i likvida medel		1 001 192	0
Likvida medel vid årets slut		12 883 415	7 180 051

2025100201816

Travellab Africa AB

(Organisationsnummer 556581-4661)

Årsredovisning för räkenskapsåret som avslutades den 31 december 2024

Redovisningsprinciper - Koncernen och moderbolaget

Bolagsinformation

Travellab Africa AB är ett aktiebolag registrerat i Sverige med säte i Stockholm.

Koncernbolagen är huvudsakligen engagerade i att underlätta hanteringen av onlinebokningar av researrangemang inklusive flyg och eventuella tillhörande produkter, boende och relaterade aktiviteter huvudsakligen med inriktning på den afrikanska marknaden. Företagen är också starkt fokuserade på att utveckla turismprogramvara för att möjliggöra dessa bokningar på alla nivåer.

1. Väsentliga redovisningsprinciper

De viktigaste redovisningsprinciperna som tillämpats i upprättandet av denna koncernredovisning och de separata årsredovisningarna anges nedan.

1.1 Grund för upprättande - Koncernen

Koncernredovisningen har upprättats i enlighet med Årsredovisningslagen, RFR 1 Kompletterande redovisningsregler för koncerner, och internationella redovisningsstandarderna (IFRS) som utfärdats av International Accounting Standards Board (IASB) och tolkningarna från IFRS Interpretations Committee (IFRIC). Eftersom Moderbolaget är ett företag inom EU tillämpas endast IFRS som godkänts av EU.

Årsredovisningarna har upprättats baserat på anskaffningsvärde, såvida inget annat anges i redovisningsprinciperna som följer och införlivar de viktigaste redovisningsprinciperna som anges nedan. De presenteras i svenska kronor (SEK), som är koncernens och Moderbolagets funktionella valuta.

Dessa redovisningsprinciper är konsekventa med föregående period.

1.2 Moderbolaget redovisningsprinciper

Moderbolaget tillämpar årsredovisningslagen och Rådet för finansiell rapporterings rekommendation RFR 2 Redovisning för juridiska personer. Tillämpning av RFR 2 innebär att Moderbolaget i möjligaste mån tillämpar alla av EU godkända IFRS inom ramen för årsredovisningslagen och har beaktat sambandet mellan redovisning och beskattning. Dessa redovisningsprinciper är konsekventa med föregående period.

Ändringar i RFR 2 som trädde i kraft 2024 har inte haft någon väsentlig inverkan på Moderbolagets finansiella rapporter för räkenskapsåret. Skillnaderna mellan Moderbolaget och koncernens redovisningsprinciper beskrivs nedan:

KLASSIFICERING OCH UTFORMNING

Moderbolagets resultaträkning och balansräkning är upprättade i enlighet med årsredovisningslagens uppställningsformer. Skillnaden mot IAS 1 Utformning av finansiella rapporter som tillämpas vid utfärdandet av koncernens finansiella rapporter är främst rapportering av intäkter och kostnader för investeringar, anläggningstillgångar och poster i eget kapital.

DOTTERBOLAG

Aktier i dotterbolag redovisas till anskaffningsvärdet i Moderbolaget rapport över finansiell ställning. Detta innebär att transaktionskostnader ingår i det redovisade värdet för innehav i dotterbolag. I koncernredovisningen redovisas transaktionskostnader som kan hänföras till dotterbolag direkt i resultatet när de uppkommer. Betalda aktieägartillskott redovisas som en ökning av aktiens bokförda värde. Nedskrivningsprövning av aktier i dotterbolag görs årligen.

Travellab Africa AB

(Organisationsnummer 556581-4661)

Årsredovisning för räkenskapsåret som avslutades den 31 december 2024

Redovisningsprinciper - Koncernen och moderbolaget

1.2 Moderbolaget redovisningsprinciper (fortsättning)

FINANSIELLA INSTRUMENT

Moderbolaget tillämpar inte IFRS 9 Finansiella instrument: Redovisning och värdering. I Moderbolaget tillämpas en metod baserad på anskaffningsvärdet i enlighet med den svenska årsredovisningslagen. Delar av principerna i IFRS 9 är dock fortfarande tillämpliga - till exempel för amortering, redovisning/avskrivning och effektivräntemetoden för ränteintäkter och räntekostnader.

LEASING

Moderbolaget tillämpar undantaget från tillämpningen av IFRS 16 Leasing. Leasingkostnader redovisas som vinst/förlust och rapporteras linjärt över leasingperioden om det är tillämpligt.

ANTAGNA ÄNDRINGAR I RFR 2 SOM ÄNNU INTE HAR TRÄTT I KRAFT.

Enligt ledningens bedömning kommer ändringar i RFR 2, som ännu inte har trätt i kraft, inte att ha någon väsentlig inverkan på Moderbolaget finansiella rapporter när de tillämpas för första gången.

1.3 Konsolidering

Grund för koncernredovisning

Koncernredovisningen innehåller årsbokslut för Moderbolaget och samtliga dotterbolag. Dotterbolag är enheter (inklusive strukturerade enheter) som kontrolleras av koncernen.

Koncernen kontrollerar en enhet när koncernen är exponerad för eller har rätt till rörlig avkastning från sitt innehav i enheten och kan påverka avkastningen genom sitt bestämmande inflytande i enheten.

Dotterbolagens resultat ingår i koncernredovisningen från och med den dag då kontrollen överförs till koncernen till och med den dag då kontrollen upphör.

Justeringar av dotterbolagens årsbokslut görs vid behov så att deras redovisningsprinciper överensstämmer med koncernens.

Samtliga koncerninterna transaktioner, saldon och orealiserade vinster på transaktioner mellan koncernföretag elimineras helt vid konsolideringen. Orealiserade förluster elimineras också såvida inte transaktionen utgör belägg för nedskrivningsbehov av den överförda tillgången.

Innehav utan bestämmande inflytande i de konsoliderade dotterbolagens nettotillgångar identifieras och redovisas separat från koncernens innehav i dessa och redovisas under eget kapital. Förluster i dotterbolag hänförliga till innehav utan bestämmande inflytande allokteras till innehavet utan bestämmande inflytande även om det leder till redovisning av en negativ balans för detta innehav.

Transaktioner med innehav utan bestämmande inflytande som inte leder till förlust av kontroll redovisas som egetkapitaltransaktioner och redovisas direkt i Rapport för förändringar i eget kapital.

Skillnaden mellan verkligt värde för erlagd eller erhållen köpeskilling och förändringarna i innehav utan bestämmande inflytande för dessa transaktioner redovisas i eget kapital hänförligt till Moderbolagets ägare.

När ett dotterbolag avyttras och ett aktieinnehav utan bestämmande inflytande behålls, värderas det kvarvarande innehavet till verkligt värde, och justeringen till verkligt värde redovisas i resultaträkningen som en del av vinsten eller förlusten vid avyttring av innehavet med bestämmande inflytande. Verkligt värde är det första redovisade värdet och utgör grund för fortsatt redovisning av det kvarvarande innehavet som intresseföretag, joint venture eller finansiell tillgång. Dessutom redovisas alla belopp avseende den avyttrade enheten som tidigare redovisats i övrigt totalresultat som om koncernen direkt har avyttrat de berörda tillgångarna eller skulderna. Detta kan innebära att belopp som tidigare har redovisats under övrigt totalresultat omklassificeras till resultat.

TravelLab Africa AB

(Organisationsnummer 556581-4661)

Årsredovisning för räkenskapsåret som avslutades den 31 december 2024

Redovisningsprinciper - Koncernen och moderbolaget

1.3 Konsolidering (forts.)

Investeringar i dotterbolag i de separata årsredovisningarna

I bolagets separata årsredovisningar redovisas investeringar i dotterbolag till anskaffningsvärde med avdrag för eventuella ackumulerade nedskrivningar. Detta exkluderar investeringar som innehas för försäljning och redovisas foljaktligen i enlighet med IFRS 5 Anläggningstillgångar som innehas för försäljning och avvecklade verksamheter.

Rörelseförvärv

Koncernen redovisar rörelseförvärv med tillämpning av förvärvsmetoden. Kostnaden för rörelseförvärv beräknas som summan av det verkliga värdet på de förvärvade tillgångarna, uppkomna eller övertagna skulder samt utfärdade finansiella instrument. Kostnader direkt hänförliga till rörelseförvärv kostnadsförs allteftersom de uppkommer, förutom kostnader för att uppta lån som skrivs av som en del av den effektiva räntan och kostnader för att emittera eget kapital som ingår i eget kapital.

Eventuell villkorad köpeskillning ingår i kostnaden för rörelseförvärvet till verkligt värde per förvärvstidpunkten. Efterföljande förändringar i tillgångar, skulder eller eget kapital som uppkommer som ett resultat av den villkorade köpeskillningen påverkas inte gentemot goodwill, såvida det inte är justeringar av gällande värderingsperiod. I annat fall redovisas samtliga efterföljande förändringar av den villkorade köpeskillningens verkliga värde som bedöms vara en tillgång eller skuld antingen i resultatet eller i övrigt totalresultat, i enlighet med gällande IFRS. Villkorad köpeskillning som klassificeras som eget kapital omklassificeras inte och den slutliga avräkningen redovisas i eget kapital.

Det förvärvade bolagets identifierbara tillgångar, skulder och eventalförpliktelser som uppfyller redovisningskraven i IFRS 3 Rörelseförvärv, redovisas till verkligt värde per förvärvstidpunkten, med undantag för anläggningstillgångar (eller avyttringsgrupper) som klassificeras som innehav för försäljning i enlighet med IFRS 5 Anläggningstillgångar som innehas för försäljning och avvecklade verksamheter, vilka redovisas till verkligt värde med avdrag för försäljningskostnader.

Eventalförpliktelser ingår endast i identifierbara tillgångar och skulder för det förvärvade bolaget om det föreligger en befintlig förpliktelse vid förvärvstidpunkten.

Vid förvärvet görs en omvärdering av det förvärvade bolagets tillgångar och skulder avseende klassificering och de omklassificeras i de fall klassificeringen är olämplig för koncernändamål. Detta exkluderar leasingavtal och försäkringsavtal, för vilka klassificeringen kvarstår per deras ikraftträdandedatum.

Innehav utan bestämmande inflytande i det förvärvade bolaget värderas för varje förvärv, dvs. förvärv för förvärv, till antingen verkligt värde eller till innehavets proportionella andel av de redovisade beloppen för det förvärvade bolagets identifierbara nettotillgångar. Detta avser innehav utan bestämmande inflytande som utgör befintliga ägarintressen och som berättigar innehavarna till en proportionell andel av enhetens nettotillgångar i händelse av likvidation. Alla övriga delar av innehav utan bestämmande inflytande värderas till verkligt värde per förvärvstidpunkten, såvida inte annan värderingsgrund krävs av IFRS.

I de fall koncernen har haft ett aktieinnehav utan bestämmande inflytande i det förvärvade bolaget innan kontroll erhållits, värderas innehavet till verkligt värde per förvärvstidpunkten. Värderingen till verkligt värde ingår i årets resultat. Där det befintliga aktieinnehavet har klassificerats som en finansiell tillgång som innehas för försäljning redovisas ackumulerade justeringar av verkligt värde som tidigare har redovisats i övrigt totalresultat och som har ackumulerats i eget kapital i resultaträkningen som en omklassificeringsjustering.

Goodwill fastställs som den erlagda köpeskillningen, plus det verkliga värdet på ett eventuellt aktieinnehav som innehades innan bestämmande inflytande erhöles, plus innehav utan bestämmande inflytande och med avdrag för verkligt värde på identifierade tillgångar och skulder i det förvärvade bolaget. Om resultatet, i ett fall med lågt förvärvspris, är negativt redovisas skillnaden direkt i resultatet.

Goodwill skrivs inte av, utan testas årligen för värdeminskning och närhelst det finns indikationer på att enheten kan ha minskat i värde. Om ett nedskrivningsbehov av goodwill bedöms föreligga återförs inte nedskrivningen därefter.

Goodwill som uppkommer vid förvärv av utländska enheter betraktas som en tillgång i den utländska enheten. I sådana fall omräknas goodwill till koncernens funktionella valuta i slutet av varje rapporteringsperiod, och justeringen redovisas i eget kapital via övrigt totalresultat.

TravelLab Africa AB

(Organisationsnummer 556581-4661)

Årsredovisning för räkenskapsåret som avslutades den 31 december 2024

Redovisningsprinciper - Koncernen och moderbolaget

1.4 Innehav i intresseföretag

Ett intresseföretag är en enhet över vilken koncernen har ett väsentligt inflytande och som varken är ett dotterbolag eller ett samarbetsarrangemang. Betydande inflytande är när företaget kan delta i de beslut som rör de finansiella och operativa strategierna i det andra företaget men inte har bestämmande inflytande eller gemensam kontroll över dessa strategier. Betydande inflytande kommer i allmänhet med ett innehav på mellan 20 och 50 % av de röstberättigade aktierna.

Innehav i intresseföretag redovisas enligt kapitalandelsmetoden, med undantag för när innehavet klassificeras som innehav för försäljning i enlighet med IFRS 5 Anläggningstillgångar som innehas för försäljning och avvecklade verksamheter. Enligt kapitalandelsmetoden redovisas innehav i intresseföretag i Rapport över finansiell ställning till anskaffningsvärde justerat för förändringar, efter förvärvet, i koncernens andel av intresseföretagets nettotillgångar med avdrag för nedskrivningar.

Koncernens andel av resultatet efter förvärvet redovisas i resultaträkningen och dess andel av förändringar i övrigt totalresultat redovisas i övrigt totalresultat med motsvarande justering i det redovisade värdet för innehavet. Förluster i ett intresseföretag som är större än koncernens innehav i det intresseföretaget, inklusive eventuella övriga fordringar utan säkerhet, redovisas endast i den utsträckning koncernen har ådragit sig en legal eller informell förpliktelse att göra betalningar på uppdrag av intresseföretaget.

Eventuell goodwill vid förvärv av ett intresseföretag ingår i det redovisade värdet för innehavet, men en vinst vid förvärv redovisas direkt i resultaträkningen.

Vinster eller förluster för transaktioner mellan koncernen och ett intresseföretag elimineras i proportion till koncernens innehav i detta. Orealiserade förluster elimineras såvida inte transaktionen utgör belägg för nedskrivningsbehov av den överförda tillgången. Redovisningsprinciperna för intresseföretag har ändrats vid behov för att säkerställa en konsekvent tillämpning av koncernens principer.

När koncernen minskar sitt väsentliga inflytande eller förlorar väsentligt inflytande, omklassificerar koncernen de relaterade poster som tidigare har ackumulerats i eget kapital proportionellt via övrigt totalresultat till resultaträkningen som en omklassificeringsjustering. I sådana fall, om ett innehav kvarstår, värderas det innehavet till verkligt värde, och justeringen av verkligt värde redovisas i resultaträkningen som en del av vinsten eller förlusten vid avyttringen. Om koncernen fortfarande har ett betydande inflytande sker ingen omvärdering till verkligt värde vid denna tidpunkt.

1.5 Väsentliga bedömningar och källor till osäkerhet

Upprättandet av årsredovisningar i enlighet med IFRS kräver att ledningen från tid till annan gör bedömningar, uppskattningar och antaganden som påverkar tillämpningen av principer samt redovisade belopp för tillgångar, skulder, intäkter och kostnader. Dessa uppskattningar och tillhörande antaganden baseras på erfarenhet och ett flertal andra faktorer som under omständigheterna anses vara rimliga. De faktiska utfallen kan skilja sig åt från dessa uppskattningar. Uppskattningarna och de underliggande antagandena granskas fortlöpande. Ändringar i uppskattningar och bedömningar för redovisningsändamål redovisas under den period då de ändras och under de framtida perioder som eventuellt påverkas.

Viktiga bedömningar vid tillämpning av redovisningsprinciper

Ledningen har inte gjort några viktiga bedömningar vid tillämpningen av redovisningsprinciper, med undantag från de som omfattar uppskattningar som väsentligt skulle kunna påverka årsredovisningarna. Dessa inkluderar goodwill, immateriella tillgångar, kundfordringar och övriga fordringar, aktier i dotterbolag, uppskjuten och aktuell skatt.

Viktiga källor till osäkerhet

Nedskrivning av finansiella tillgångar

Avsättningarna för nedskrivning av finansiella tillgångar baseras på antaganden om risk för fallissemang och förväntade förlustnivåer. Koncernen använder sig av bedömningar för att göra dessa antaganden och väljer indata för beräkningen av nedskrivningar baserat på koncernens tidigare historia, befintliga marknadsvillkor och prognoser i slutet av varje rapporteringsperiod. För närmare uppgifter om de nyckelantaganden och indata som har använts, se de enskilda noter som tar upp finansiella tillgångar.

Nedskrivningsprövning

Koncernen granskar och prövar tillgångarnas redovisade värde när händelser eller förändringar av omständigheterna indikerar att det redovisade värdet kanske inte är återvinningsbart. När sådana indikationer föreligger fastställer ledningen det återvinningsbara beloppet genom att utföra beräkningar av nyttjandevärde och verkligt värde. Dessa beräkningar kräver användning av uppskattningar och antaganden. När det inte är möjligt att fastställa det återvinningsbara beloppet för en enskild

TravelLab Africa AB

(Organisationsnummer 556581-4661)

Årsredovisning för räkenskapsåret som avslutades den 31 december 2024

Redovisningsprinciper - Koncernen och moderbolaget

tillgång, bedömer ledningen det återvinningsbara beloppet för den kassagenererande enhet som tillgången tillhör.

1.5 Viktiga bedömningar och källor till osäkerhet (forts.)

Goodwill testas årligen för nedskrivningsbehov och närhelst det finns indikationer på att enheten kan ha minskat i värde (se not 26).

Immateriella tillgångar

Ledningen bedömer lämpligheten av immateriella tillgångars nyttjandeperiod vid slutet av varje rapporteringsperiod. Nyttjandeperioden bestäms utifrån företagets ersättningspolicyer eller hur snabbt programvaran blir föråldrad.

Aktier i dotterbolag

En investerare kontrollerar en investering när investeraren exponeras, eller har rättigheter, till rörlig avkastning från sitt engagemang i den investerade och har förmågan att påverka avkastningen genom sin makt över den investerade.

Företaget anser sig ha kontroll över ett företag när det kan kontrollera företaget baserat på andel av aktieinnehavet (överstigande 50%) som ett resultat av att kunna utöva makt och genomföra beslut och handlingar på styrelsenivå.

Fortlevnad

Styrelsen och ledningen utvärderar och övervakar kontinuerligt utvecklingen och vid tidpunkten för slutförandet av rapporten är styrelsen övertygad om att företaget fortsätter att bedriva sin verksamhet i enlighet med fortsatt drift.

Uppskjuten skatt

En uppskjuten skattefordran redovisas för icke utnyttjade skatteunderskott i den mån det är sannolikt att det kommer att finnas ett beskattningsbart resultat mot vilken det icke utnyttjade skatteunderskott kan utnyttjas.

Ledningen tillämpar bedömning för att avgöra om framtida skattepliktig vinst kommer att finnas tillgänglig genom att prognostisera den underliggande enhetens framtida verksamhet med hjälp av antaganden som stöds av underliggande data eller använda historik som grund.

1.6 Materiella anläggningstillgångar

Materiella anläggningstillgångar är materiella tillgångar som koncernen innehar för eget bruk eller för uthyrning till andra och som förväntas användas längre tid än ett år.

En materiell anläggningstillgång redovisas som en tillgång när det är sannolikt att framtida ekonomiska fördelar förknippade med tillgången kommer att komma koncernen tillgodo och tillgångens anskaffningsvärde kan värderas på ett tillförlitligt sätt.

Materiella anläggningstillgångar värderas initialt till anskaffningsvärde.

Kostnader som sedan har uppkommit för väsentliga tjänster, tillskott till eller ersättningar av delar av materiella anläggningstillgångar aktiveras om det är sannolikt att de framtida ekonomiska fördelarna som är förknippade med kostnaden kommer att komma koncernen tillgodo och att anskaffningsvärdet kan värderas på ett tillförlitligt sätt. Löpande förvaltningskostnader ingår i resultatet under det år då de uppkommer.

Materiella anläggningstillgångar redovisas följaktligen till anskaffningsvärdet med avdrag för ackumulerade avskrivningar och eventuella ackumulerade nedskrivningar, med undantag för mark som redovisas till anskaffningskostnaden med avdrag för eventuella nedskrivningar.

Avskrivningen av tillgångar påbörjas när tillgången finns tillgänglig för användning så som ledningen avsett. Avskrivningar görs för att skriva av tillgångens redovisade värde under dess beräknade nyttjandeperiod till dess beräknade restvärde, med hjälp av den metod som bäst återspeglar hur tillgångens ekonomiska fördelar konsumeras av koncernen. Leasade tillgångar skrivs av på ett konsekvent sätt under den kortare av deras förväntade nyttjandeperiod och leasingperioden. Det görs ingen avskrivning på en tillgång om dess uppskattade restvärde är större än eller lika med dess redovisade värde. Avskrivning av en tillgång upphör vid den tidigare av tidpunkterna då tillgången klassificeras som att den innehas för försäljning eller tas bort från balansräkningen.

Travellab Africa AB

(Organisationsnummer 556581-4661)

Årsredovisning för räkenskapsåret som avslutades den 31 december 2024

Redovisningsprinciper - Koncernen och moderbolaget

1.6 Materiella anläggningstillgångar (forts.)

Nyttjandeperioden för posterna under materiella anläggningstillgångar har bedömts enligt följande:

Post	Avskrivningsmetod	Genomsnittlig nyttjandeperiod
Möbler och inventarier	Linjär	6 år
Motorfordon	Linjär	5 år
IT-utrustning	Linjär	3 år
Nyttjanderättstillgångar		Kortare livslängd och hyresperiod

Restvärde, nyttjandeperiod och avskrivningsmetod för varje enskild tillgång granskas i slutet av varje räkenskapsår. Om förväntningarna skiljer sig åt från tidigare uppskattningar redovisas förändringen framåtriktad som en förändring av redovisningsuppskattningen.

Avskrivningen för varje år redovisas i resultaträkningen såvida den inte ingår i det redovisade värdet för en annan tillgång.

Nedskrivningsprövning utförs på materiella anläggningstillgångar när det finns indikationer på att det kan föreligga behov av nedskrivning. När det redovisade värdet för en materiell anläggningstillgång bedöms vara högre än det uppskattade återvinningsbara beloppet redovisas en nedskrivning direkt i resultaträkningen för att det redovisade värdet ska vara i linje med det återvinningsbara beloppet.

En materiell anläggningstillgång tas bort från balansräkningen vid avyttring eller när man inte längre förväntar sig några framtida ekonomiska fördelar från dess användning eller avyttring. Eventuella vinster eller förluster från borttagandet av en materiell anläggningstillgång fastställs som skillnaden mellan det som erhållits vid avyttringen och tillgångens redovisade värde och ska redovisas i resultaträkningen när tillgången tas bort.

TravelLab Africa AB

(Organisationsnummer 556581-4661)

Årsredovisning för räkenskapsåret som avslutades den 31 december 2024

Redovisningsprinciper - Koncernen och moderbolaget

1.7 Immateriella tillgångar

En immateriell tillgång redovisas när:

- det är sannolikt att de förväntade framtida ekonomiska fördelarna som är hänförliga till tillgången kommer att tillfalla enheten, och
- tillgångens anskaffningsvärde kan värderas på ett tillförlitligt sätt.

Immateriella tillgångar redovisas initialt till anskaffningsvärde.

Kostnader för forskning (eller för forskningsfasen för ett internt projekt) redovisas som en kostnad när de uppkommer. En immateriell tillgång som uppkommer vid utveckling (eller från utvecklingsfasen i ett internt projekt) redovisas när:

- det är tekniskt möjligt att färdigställa tillgången så att den kan användas eller säljas.
- det finns en avsikt att färdigställa och använda eller sälja den.
- det finns förutsättningar att använda eller sälja den.
- den kommer att generera troliga framtida ekonomiska fördelar.
- det finns tillgängliga tekniska, finansiella och övriga resurser för att slutföra utvecklingen och använda eller sälja tillgången.
- de kostnader som är hänförliga till tillgången under utvecklingen kan beräknas på ett tillförlitligt sätt.

Immateriella tillgångar redovisas till anskaffningsvärde med avdrag för ackumulerade avskrivningar och eventuella nedskrivningar.

Avskrivningsperioden och avskrivningsmetoden för immateriella tillgångar omprövas i slutet av varje period.

Omvärdering av nyttjandeperioden för en immateriell tillgång med begränsad nyttjandeperiod efter att den har klassificerats som att den har obegränsad nyttjandeperiod är en indikator på att tillgången kanske ska skrivas ned. Som en följd prövas tillgången för nedskrivning och det återstående redovisade värdet skrivs av under nyttjandeperioden.

Internt utarbetade varumärken, utgivningsrätter för tidningar och publikationer, kundregister och liknande redovisas inte under immateriella tillgångar.

Immateriella tillgångar skrivs av linjärt till restvärdet enligt följande:

Post	Nyttjandeperiod
Varumärken	3 år
Mjukvara	2 år
Aktiverade utvecklingskostnader	3 år
Kundregister	3 år

TravelLab Africa AB

(Organisationsnummer 556581-4661)

Årsredovisning för räkenskapsåret som avslutades den 31 december 2024

Redovisningsprinciper - Koncernen och moderbolaget

1.8 Finansiella instrument

Finansiella instrument som innehas av koncernen klassificeras i enlighet med bestämmelserna i IFRS 9 Finansiella instrument.

I grova drag är klassificeringsmöjligheterna, som har antagits av koncernen, tillämpliga enligt följande:

Finansiella tillgångar som är egetkapitalinstrument:

- Obligatoriskt värderade till verkligt värde via resultaträkningen, eller
- Värderade till verkligt värde via övrigt totalresultat. (Denna identifiering är inte tillgänglig för egetkapitalinstrument som innehas för handel eller som är eventalförpliktelser i ett rörelseförvärv).

Finansiella tillgångar som är skuldinstrument:

- Amorterad kostnad (Denna kategori gäller endast när instrumentets avtalsvillkor ger upphov till kassaflöden på vissa datum som endast är betalningar av kapitalbeloppet och ränta på kapitalbeloppet, och där instrumentet innehas i enlighet med en affärsmodell där målet är att inneha instrumentet för att erhålla avtalsenliga kassaflöden), eller
- Verkligt värde via övrigt totalresultat. (Denna kategori gäller endast när instrumentets avtalsvillkor ger upphov till kassaflöden på vissa datum som endast är betalningar av kapitalbeloppet och ränta på kapitalbeloppet, och där instrumentet innehas i enlighet med en affärsmodell där målet är att både erhålla avtalsenliga kassaflöden och försäljning av instrumenten), eller
- Obligatoriskt värderade till verkligt värde via resultaträkningen. (Denna klassificering gäller för alla skuldinstrument som inte aktiveras till upplupet anskaffningsvärde eller till verkligt värde via övrigt totalresultat), eller
- Värderade till verkligt värde via resultaträkningen. (Detta klassificeringsalternativ kan bara tillämpas när det eliminerar eller avsevärt minskar en bokföringsfel).

Finansiella skulder:

- Amorterad kostnad, eller
- Obligatoriskt värderade till verkligt värde via resultaträkningen. (Detta gäller för en villkorad köpeskilling i ett rörelseförvärv eller för skulder som innehas för handel), eller
- Värderade till verkligt värde via resultaträkningen. (Det här klassificeringsalternativet kan tillämpas när det eliminerar eller avsevärt minskar en bokföringsmässig överensstämmelse, skulden utgör en del av en grupp av finansiella instrument som hanteras på verkligt värde, eller det ingår i ett kontrakt som innehåller ett inbäddat derivat och hela kontraktet är betecknas till verkligt värde via resultaträkningen).

Not 31 Finansiella instrument och riskhantering presenterar koncernens finansiella instrument baserat på deras specifika klassificeringar.

De specifika redovisningsprinciperna för klassificering, redovisning och värdering av varje typ av finansiellt instrument som innehas av koncernen presenteras nedan:

Finansiella tillgångar

Klassificering av finansiella tillgångar

Lån till koncernföretag (not 10), kundfordringar och andra fordringar (not 11), exklusive moms och förskottsbetalningar, klassificeras som finansiella tillgångar som därefter värderas till upplupet anskaffningsvärde.

De har klassificerats på detta sätt eftersom avtalsvillkoren för dessa lån, per specificerade datum, ger upphov till kassaflöden som endast är betalningar av kapitalbelopp och ränta på utestående kapitalbelopp, och koncernens affärsmodell är att erhålla de avtalsenliga kassaflödena för dessa lån.

Redovisning och värdering

Lånefordringar redovisas när koncernen blir part i lånets avtalsvillkor. De värderas vid det första redovisningstillfället till verkligt värde plus eventuella transaktionskostnader.

Därefter redovisas de till upplupet anskaffningsvärde.

TravelLab Africa AB

(Organisationsnummer 556581-4661)

Årsredovisning för räkenskapsåret som avslutades den 31 december 2024

Redovisningsprinciper - Koncernen och moderbolaget

1.8 Finansiella instrument (forts.)

Upplupet anskaffningsvärde är det belopp som redovisas initialt för lånet, med avdrag för återbetalningar av kapitalbeloppet, plus ackumulerad avskrivning (ränta) med hjälp av effektivräntemetoden för eventuell skillnad mellan det initiala beloppet och förfallobeloppet, justerat för eventuella reserveringar för förluster.

De redovisade finansiella tillgångarna ackumulerar ingen ränta och eventuella förluster på de redovisade beloppen skrivs ned enligt beskrivningen nedan och redovisas i resultaträkningen det år de uppkommer baserat på återvinningsbarheten.

Kundfordringar uppkommer från rabatter som intjänas från flygbolag baserat på biljettförsäljning och försäljning till kunder på kredit.

Kundfordringar redovisas i den utsträckning som prestationsförpliktelser när det gäller avtal mellan flygbolag och reseaggregatorer har utförts av bolaget och att intäkten har redovisats i enlighet med IFRS 15 Intäkter, men endast när bolagets rätt till ersättning är ovillkorlig. När rätten till ersättning ännu inte är ovillkorlig redovisas inte en avtalstillgång.

Lån angivna i utländska valutor

När en lånefordring är angiven i en utländsk valuta fastställs det redovisade värdet för lånet i den utländska valutan. Det redovisade värdet omvandlas sedan till motsvarande belopp i svenska kronor med hjälp av stängningskursen i slutet av varje rapporteringsperiod. Eventuella valutakursvinster eller -förluster till följd härav redovisas i resultaträkningen i övriga rörelsevinster (förluster) (not 22).

Detaljerade uppgifter om valutaexponeringsrisken och hanteringen av denna finns i de specifika lånehandlingarna och under finansiella instrument och riskhantering (not 31).

Nedsättning

Koncernen redovisar en förlustreserv för förväntade kreditförluster för alla lånefordringar, exklusive moms och förhandsinbetalningar, värderade till upplupet anskaffningsvärde. Beloppet för förväntade kreditförluster uppdateras vid varje balansdag för att återspegla förändringarna i kreditrisken som har skett sedan den initiala redovisningen av respektive finansiella tillgång.

Koncernen värderar förlustreserven för koncernföretagslån till ett belopp motsvarande återstående löptid för förväntade kreditförluster (expected credit losses, ECL) när det har skett en väsentlig ökning av kreditrisken sedan det första redovisningstillfället. Om kreditrisken för ett lån inte har ökat betydligt sedan det första redovisningstillfället, värderas förlustreserven för det lånet till 12 månaders förväntade kreditförluster (12 månaders ECL).

Återstående löptid för förväntade kreditförluster representerar de förväntade kreditförluster som kan bli resultatet av alla möjliga fallissemang under tillgångens förväntade löptid. Däremot representerar 12 månaders förväntade kreditförluster den andel av den återstående löptiden för förväntade kreditförluster som förväntas bli resultatet av fallissemang av finansiella tillgångar som är möjliga inom 12 månader efter balansdagen.

För att kunna bedöma om man ska tillämpa återstående löptid eller 12 månaders löptid för förväntade kreditförluster, dvs. om det har skett en betydande ökning av kreditrisken sedan det första redovisningstillfället, beaktar koncernen huruvida det har skett en betydande ökning av fallissemangsriskerna sedan det första redovisningstillfället snarare än bevis på att ett finansiell tillgång behöver skrivas ned vid balansdagen eller att ett faktiskt fallissemang har ägt rum.

Koncernen överväger att redovisa en förlustreserv för kundfordringar när motparten inte kan fullgöra sina skyldigheter eller när det finns indikationer på att de redovisade beloppen kanske inte kommer att kunna återvinnas.

Betydande ökning av kreditrisken

För att kunna bedöma om kreditrisken på ett lån har ökat betydligt sedan det första redovisningstillfället, jämför koncernen risken för att ett fallissemang ska inträffa på lånet per balansdagen med risken för att ett fallissemang ska inträffa per dagen för det första redovisningstillfället.

Alla lån till koncernföretag bedöms genom att man tittar på enhetens resultat för året, dess kassareserver, prognos för enheten och avsikterna för enhetens användning i framtiden.

När det gäller kundfordringar använder enheten historik och bedömning baserat på motpartens tidigare betalningar samt deras rykte och därmed risk för betalningsinställelse.

TravelLab Africa AB

(Organisationsnummer 556581-4661)

Årsredovisning för räkenskapsåret som avslutades den 31 december 2024

Redovisningsprinciper - Koncernen och moderbolaget

1.8 Finansiella instrument (fortsättning)

Definition av fallissemang

För interna kreditriskhanteringssyften bedömer koncernen att ett fallissemang har inträffat om intern eller extern information indikerar att det är osannolikt att motparten ska kunna betala sina borgenärer till fullo (utan att beakta säkerheten).

Värdering och redovisning av förväntade kreditförluster

Värderingen av förväntade kreditförluster är en funktion för sannolikheten för fallissemang, förlust i händelse av fallissemang (t.ex. storleken på förlusten om det inträffar ett fallissemang) och exponeringen vid fallissemang.

Bedömningen av sannolikhet för fallissemang och förlust i händelse av fallissemang baseras på historiska uppgifter justerade med framåtblickande information så som beskrivs ovan. Exponeringen för fallissemang är det redovisade bruttovärdet på lånet per balansdagen.

Återstående löptid värderas på kollektiv basis i de fall det ännu inte finns bevis tillgängliga på betydande ökning av kreditrisken på enskild instrumentnivå. Lånen grupperas sedan på ett sådant sätt att de delar liknande karaktärsdrag för kreditrisken, såsom lånets art, externa kreditbetyg (om sådana finns), motpartsbransch osv.

Grupperingen granskas årligen av ledningen för att säkerställa att de som ingår i varje grupp fortsätter att dela liknande kreditriskkaraktäristika.

Om koncernen har värderat förlustreserven för ett finansiellt instrument till ett belopp motsvarande återstående löptid under den föregående rapportperioden, men fastställer att villkoren för återstående löptid inte längre uppfylls på den aktuella balansdagen, värderar koncernen förlustreserven till ett belopp motsvarande 12 månaders förväntade kreditförluster per den aktuella balansdagen och vice versa.

En nedskrivningsvinst eller -förlust redovisas för samtliga lån i resultaträkningen med en motsvarande justering av deras redovisade värde genom ett förlustreservkonto. Nedskrivningen ingår i övriga rörelsekostnader i resultaträkningen som en förändring av kreditförlustreserven (not 23).

Kreditrisk

Information om kreditrisk i samband med lånefordringar ingår i de specifika noterna och finansiella instrument och riskhantering (not 31).

Kundfordringar och andra fordringar

Klassificering

Kundfordringar och andra fordringar, exklusive i förekommande fall moms och förskottsbetalningar, klassificeras som finansiella tillgångar som därefter värderas till upplupet anskaffningsvärde (not 11).

De har klassificerats på detta sätt eftersom deras avtalsvillkor ger upphov till, på angivna datum, till kassaflöden som enbart är betalningar av kapital belopp och ränta på utestående kapital, och koncernens affärsmodell är att samla in de avtalsenliga kassaflödena på handel och andra fordringar .

Redovisning och värdering

Kundfordringar och andra fordringar redovisas när koncernen blir part i fordringens avtalsvillkor. De värderas vid det första redovisningstillfället till verkligt värde plus eventuella transaktionskostnader.

Därefter redovisas de till upplupet anskaffningsvärde.

Upplupet anskaffningsvärde som redovisas initialt för fordringen, med avdrag för återbetalningar av kapitalbeloppet, plus ackumulerad avskrivning (ränta) med hjälp av effektivräntemetoden för eventuell skillnad mellan det initiala beloppet och förfallobeloppet, justerat för eventuella reserveringar för förluster.

Nedsättning

Koncernen redovisar en förlustreserv för förväntade kreditförluster på kundfordringar och andra fordringar, exklusive moms och förskottsbetalningar. Mängden förväntade kreditförluster uppdateras vid varje rapportdatum.

TravelLab Africa AB

(Organisationsnummer 556581-4661)

Årsredovisning för räkenskapsåret som avslutades den 31 december 2024

Redovisningsprinciper - Koncernen och moderbolaget

1.8 Finansiella instrument (forts.)

Koncernen värderar förlustreserven för kundfordringar och andra fordringar till ett belopp som motsvarar livstidsförväntade kreditförluster (livstid ECL), vilket representerar de förväntade kreditförlusterna som kommer att bero på alla möjliga fallissemangshändelser under fordringens förväntade livslängd.

Finansiella skulder

Klassificering

Leverantörsskulder och andra skulder (not 17), exklusive moms och belopp erhållna i förskott, tredjepartslån, lån från koncernbolag och lån från ledande styrelseledamöter klassificeras som finansiella skulder och redovisas herefter till upplupet anskaffningsvärde.

Redovisning och värdering

De redovisas när koncernen blir part i avtalsvillkoren och värderas vid första redovisningstillfället till verkligt värde plus eventuella transaktionskostnader.

Därefter redovisas de till upplupet anskaffningsvärde med hjälp av effektivräntemetoden.

Effektivräntemetoden är en metod för att beräkna upplupet anskaffningsvärde på en finansiell skuld och för att fördela räntekostnaden under den relevanta perioden. Den effektiva räntan är den räntesats som exakt diskonterar uppskattade framtida kassainbetalningar (inklusive alla avgifter och räntepunkter som erhållits eller betalats och som utgör en integrerad del av den effektiva räntan, transaktionskostnaderna och andra premier eller rabatter) under den återstående löptiden för den finansiella skulden, eller (där så är lämpligt) till upplupet anskaffningsvärde för den finansiella skulden under en kortare period.

Om finansiella skulder innehåller en betydande finansiell komponent, och effektivräntemetoden leder till redovisning av räntekostnader, ingår den i resultaträkningen under finansiella kostnader (not 25).

Optioner redovisas när koncernen blir part i avtalsvillkoren. De värderas vid det första redovisningstillfället till verkligt värde plus eventuella transaktionskostnader. Därefter redovisas de till verkligt värde.

Även om de värderas till verkligt värde, fastställer koncernen det upplupna anskaffningsvärdet för varje instrument som om de värderades till upplupet anskaffningsvärde. Skillnaden mellan det upplupna anskaffningsvärdet och skuldinstrumentens verkliga värde på rapporteringsdagen redovisas i övrigt totalresultat och ackumuleras i eget kapital.

Upplupet anskaffningsvärde är det belopp som redovisas initialt, med avdrag för återbetalningar av kapitalbeloppet, plus ackumulerad avskrivning (ränta) med hjälp av effektivräntemetoden för eventuell skillnad mellan det initiala beloppet och förfallobeloppet, justerat för eventuella reserveringar för förluster.

Finansiella förpliktelser och andra skulder exponerar koncernen för likviditetsrisk och möjligen för ränterisk. Se not 31 för närmare uppgifter om riskexponering och hanteringen av den.

Kassa och bank

Kassa och bank värderas initialt till verkligt värde och därefter till upplupet anskaffningsvärde med hjälp av effektivräntemetoden.

Kassa och bank medel består av kassa och banktillgodohavanden samt andra kortsiktiga, mycket likvida investeringar som snabbt kan omvandlas till ett känt kontantbelopp och som inte riskerar betydande värdeförändringar. Dessa redovisas initialt och därefter till verkligt värde.

Checkräkningskrediter

Checkräkningskrediter värderas initialt till verkligt värde och därefter till upplupet anskaffningsvärde med hjälp av effektivräntemetoden.

Travellab Africa AB

(Organisationsnummer 556581-4661)

Årsredovisning för räkenskapsåret som avslutades den 31 december 2024

Redovisningsprinciper - Koncernen och moderbolaget

1.8 Finansiella instrument (forts.)

Borttagande

Finansiella tillgångar

Koncernen tar endast bort finansiella tillgångar när avtalsrättigheterna till kassaflödet från tillgången löper ut, eller när koncernen överför den finansiella tillgången och följaktligen all risk och alla fördelar förknippade med ägandet av tillgången till annan part. Om koncernen varken överför, eller i allt väsentligt behåller all risk och alla fördelar förknippade med ägandet och fortsätter att kontrollera den överförda tillgången, redovisar koncernen det kvarstående innehavet i tillgången och en tillhörande förpliktelse för belopp som koncernen kan behöva betala. Om koncernen i allt väsentligt behåller alla risker och fördelar förknippade med ägandet av en överförd finansiell tillgång, fortsätter koncernen att redovisa den finansiella tillgången och redovisar även lån mot säkerhet för den erhållna ersättningen.

Finansiella skulder

Koncernen tar bort finansiella skulder när, och bara när, koncernförpliktelserna är fullgjorda, annullerade eller förfaller. Skillnaden mellan redovisat värde för den borttagna finansiella skulden och den erlagda köpeskillingen och den ersättning som ska betalas, inklusive eventuella icke-kontanta överförda tillgångar eller övertagna skulder, redovisas i resultaträkningen.

1.9 Skatt

Aktuella skattefordringar och skulder

Aktuell skatt för innevarande och tidigare perioder, i den mån den inte är betald, redovisas som en skuld. Om beloppet som redan har betalats avseende innevarande och tidigare perioder överstiger beloppet som ska betalas för dessa perioder, redovisas överskottet som en fordran.

Aktuella skatteskulder (fordringar) för innevarande och tidigare perioder värderas till det belopp som ska betalas till (återvinnas från) skattemyndigheterna med hjälp av skattesatser (och skattelagstiftning) som har beslutats eller i praktiken beslutats vid rapporteringsperiodens slut.

Uppskjutna skattefordringar och -skulder

En uppskjuten skatteskuld redovisas för alla beskattningsbara temporära skillnader, förutom i den mån den uppskjutna skatteskulden uppkommer vid det första redovisningstillfället för en fordran eller skuld i en transaktion som, vid tidpunkten för transaktionen, varken påverkar det redovisade eller det beskattningsbara resultatet.

En uppskjuten skattefordran redovisas för alla avdragsgilla temporära skillnader i den mån det är sannolikt att det kommer att finnas ett beskattningsbart resultat mot vilket den avdragsgilla temporära skillnaden kan utnyttjas. En uppskjuten skattefordran redovisas inte när den uppkommer vid det första redovisningstillfället för en fordran eller skuld i en transaktion vid transaktionstidpunkten och varken påverkar det redovisade eller det beskattningsbara resultatet.

En uppskjuten skattefordran redovisas för icke utnyttjade skatteunderskott i den mån det är sannolikt att det kommer att finnas ett beskattningsbart resultat mot vilken det icke utnyttjade skatteunderskott kan utnyttjas. I detta syfte har koncernen genomfört djupgående analyser av förlusterna och gjort försiktiga uppskattningar av koncernens resultat under de kommande åren.

Uppskjutna skattefordringar och -skulder beräknas baserat på de skattesatser som förväntas tillämpas under den period då tillgången realiserar eller skulden regleras, baserat på skattesatser (och skattelagstiftning) som har beslutats eller i praktiken beslutats vid rapporteringsperiodens slut.

TravelLab Africa AB

(Organisationsnummer 556581-4661)

Årsredovisning för räkenskapsåret som avslutades den 31 december 2024

Redovisningsprinciper - Koncernen och moderbolaget

1.9 Skatt (forts.)

Skattekostnader

Aktuell och uppskjuten skatt redovisas som intäkt eller kostnad och ingår i resultaträkningen för perioden, förutom i den mån skatten härrör från:

- en transaktion eller händelse som redovisas, under samma eller annan period, i övrigt totalresultat, eller
- ett rörelseförvärv.

Aktuell och uppskjuten skatt kostnadsförs eller krediteras i övrigt totalresultat om skatten avser poster som har kostnadsförts eller krediterats, under samma eller annan period, i övrigt totalresultat.

Aktuell och uppskjuten skatt kostnadsförs eller krediteras direkt i eget kapital om skatten avser poster som har kostnadsförts eller krediterats, under samma eller annan period, direkt i eget kapital.

1.10 Leasing

Koncernen bedömer om ett avtal är, eller innehåller ett leasingavtal, när avtalet ingås.

Ett avtal är, eller innehåller ett leasingavtal, om avtalet ger rätten att kontrollera användningen av en identifierad tillgång under en tidsperiod i utbyte mot ersättning. Koncernen hyr kontorslokaler och i vissa fall kontorsutrustning.

För att bedöma om ett avtal är, eller innehåller ett leasingavtal, fastställer ledningen huruvida tillgången i fråga är "identifierad", vilket innebär att tillgången antingen uttryckligen eller underförstått specificeras i avtalet och att leverantören inte har någon väsentlig rättighet till ersättning under hela nyttjandeperioden. När ledningen har kommit fram till att avtalet handlar om en identifierad tillgång, beaktas rätten att kontrollera användningen av den. Därför föreligger kontroll över användningen av en identifierad tillgång endast när koncernen i allt väsentligt har rätt till alla ekonomiska fördelar från användning av tillgången samt rätten att styra användningen av tillgången.

Under omständigheter där fastställandet av huruvida avtalet är eller innehåller ett leasingavtal kräver väsentliga bedömningar, tillhandahålls relevanta upplysningar i avsnittet om väsentliga bedömningar och källor till osäkerhet i dessa redovisningsprinciper.

Hyrestiden bestäms genom undertecknade avtal med leasegivare där hyresperioden anges.

Koncernen som leasetagare

En leasingkund och motsvarande nyttjanderättstillgång redovisas vid tidpunkten för leasingavtalets början för alla leasingavtal där koncernen är leasetagare, med undantag för kortfristiga leasingavtal på 12 månader eller mindre, eller leasingavtal för tillgångar av lågt värde. För dessa leasingavtal redovisar koncernen leasingbetalningarna som en rörelsekostnad (not 23) linjärt över leasingperioden, såvida inte en annan systematisk metod är mer representativ för det tidsmönster i vilket de ekonomiska fördelarna från den leasade tillgången förbrukas.

Uppgifter om leasingavtal där koncernen är leasetagare presenteras i not 5 Leasingavtal (koncernen som leasetagare).

1.11 Nedskrivning av tillgångar

I slutet av varje rapporteringsperiod bedömer koncernen om det finns några indikationer på att en tillgång bör skrivas ned. Om en sådan indikation föreligger gör koncernen en uppskattning av det återvinningsbara beloppet för tillgången.

Oavsett om det finns indikationer för nedskrivning ska koncernen också:

- årligen pröva nedskrivningsbehovet för immateriella anläggningstillgångar med obegränsad nyttjandeperiod eller immateriella anläggningstillgångar som ännu inte finns tillgängliga för användning genom att jämföra deras redovisade värden med deras återvinningsbara belopp. Denna nedskrivningsprövning genomförs under året och vid samma tidpunkt varje år.

TravelLab Africa AB

(Organisationsnummer 556581-4661)

Årsredovisning för räkenskapsåret som avslutades den 31 december 2024

Redovisningsprinciper - Koncernen och moderbolaget

1.11 Nedskrivning av tillgångar (forts.)

- årligen pröva nedskrivningsbehovet för goodwill som förvärvats vid rörelseförvärv.

Om det föreligger några indikationer på att en tillgång ska skrivas ned, uppskattas det återvinningsbara beloppet för den enskilda tillgången. Om det inte är möjligt att uppskatta det återvinningsbara beloppet för den enskilda tillgången, fastställs det återvinningsbara beloppet för den kassagenererande enhet som tillgången tillhör. Ett diskonterat kassaflöde beräknas årligen för att fastställa värdet av nedskrivningen.

Se not 6 för ytterligare information.

Det återvinningsbara beloppet för en tillgång eller en kassagenererande enhet är det högre av dess verkliga värde efter avdrag för försäljningskostnader och dess nyttjandevärde.

Om det återvinningsbara beloppet för en tillgång är lägre än dess redovisade värde minskas det redovisade värdet för tillgången till dess återvinningsbara belopp. Denna minskning är en nedskrivning.

En nedskrivning av tillgångar redovisade till anskaffningsvärde med avdrag för ackumulerade avskrivningar redovisas direkt i resultaträkningen.

En enhet bedömer per varje balansdag huruvida det föreligger indikationer på att en nedskrivning som har redovisats under tidigare perioder för andra tillgångar än goodwill kanske inte längre föreligger eller kan ha minskat. Om en sådan indikation föreligger görs en uppskattning av de återvinningsbara beloppen för tillgångarna.

Det ökade redovisade värdet för en tillgång utöver goodwill hänförligt till en återföring av en nedskrivning överstiger inte det redovisade värde som skulle ha fastställts om ingen nedskrivning hade redovisats för tillgången under tidigare perioder.

En återföring av en nedskrivning av tillgångar, redovisad till anskaffningsvärde med avdrag för ackumulerade avskrivningar som inte är goodwill, redovisas direkt i resultaträkningen. En återföring av en nedskrivning av en omvärderad tillgång behandlas som en omvärderingsökning.

1.12 Aktiekapital och eget kapital

Ett egetkapitalinstrument är ett avtal som avgör restvärdet på tillgångarna i ett företag efter avdrag för samtliga företagets skulder.

Stamaktier redovisas till nominellt värde och klassificeras som aktiekapital i eget kapital. Alla belopp som erhålles från aktieemissionen utöver det nominella värdet klassificeras som 'överkurs' i eget kapital. Utdelningar redovisas som en skuld i den koncern de tillkännages.

1.13 Ersättningar till anställda

Kortfristiga ersättningar till anställda

Kostnaden för kortfristiga ersättningar till anställda (de som ska betalas inom 12 månader efter att tjänsten har utförts, såsom betald semester och sjukersättning, bonusar och icke-monetära förmåner som sjukvård) redovisas under den period tjänsten utfördes och diskonteras inte.

Den förväntade kostnaden för ersatt frånvaro redovisas som en kostnad när de anställda utför tjänster som ökar deras rättigheter eller, i fallet med icke-ackumulerad frånvaro, när frånvaron inträffar.

Den förväntade kostnaden för vinstdelning och bonusutbetalningar redovisas som en kostnad när det finns en legal eller informell förpliktelse att göra sådana utbetalningar som ett resultat av tidigare utfört arbete. Det finns långsiktiga incitamentsprogram som redovisas av koncernen, baserade på en årlig beräkning som görs med hänsyn till prestationer och koncernens resultat för perioden.

Bestämmelsen uppfyller definitionen eftersom det är en skuld med osäker tidpunkt och belopp. De tjänster som är kopplade till tilldelning av aktieincitament har mottagits av företaget och inrättades baserat på en likviditetshändelse för att undvika skattebördan på anställda innan de faktiskt fick några kontanter för incitamenten.

En skuld i enlighet med IFRS 2: kontantavräknade aktierelaterade ersättningar uppstår och en motsvarande kostnad uppkommer när villkoren för tjänstgöring har uppfyllts, vilket ger de anställda rätt till värdet.

Det är därför beroende av en likviditetshändelse, som inkluderar försäljning av en betydande del av aktier och/eller en börsintroduktion.

TravelLab Africa AB

(Organisationsnummer 556581-4661)

Årsredovisning för räkenskapsåret som avslutades den 31 december 2024

Redovisningsprinciper - Koncernen och moderbolaget

1.13 Ersättningar till anställda (fortsättning) (forts.)

Avgiftsbestämda planer

Betalningar till avgiftsbestämda pensionsplaner kostnadsförs när de förfaller.

1.14 Avsättningar och eventalförpliktelser

Avsättningar redovisas när:

- koncernen har en aktuell förpliktelse som ett resultat av en tidigare händelse;
- det är sannolikt att ett utflöde av resurser som består av ekonomiska fördelar kommer att krävas för att reglera förpliktelsen, och
- det går att göra en tillförlitlig uppskattning av förpliktelsen.

Beloppet för en avsättning är nuvärdet för den kostnad som förväntas krävas för att reglera förpliktelsen. Avsättningar redovisas inte för framtida rörelseförluster.

Se även not 1.15 ovan för den avsättning som har gjorts i enlighet med IFRS 2.

Eventualtillgångar och eventalförpliktelser redovisas inte. Eventalförpliktelser redovisas i not 34.

1.15 Intäkter från avtal med kunder

Koncernen redovisar intäkter från följande huvudsakliga källor:

- Provisioner
- Påslag på flyg
- Påslag på bilhyra och logi
- Serviceavgifter
- Övriga

Den centrala principen utgörs av en femstegsmodell:

- Identifiera avtalet/avtalen med en kund
- Identifiera prestationsförpliktelserna i avtalet
- Fastställa transaktionspriset
- Allokera transaktionspriset till prestationsförpliktelsen i avtalet
- Redovisa intäkter när (eller i takt med att) enheten uppfyller en prestationsförpliktelse.

IFRS 15 tillämpas på alla de intäktsströmmar som anges ovan.

Intäkter redovisas när kontrollen överförs, vilket anses vara vid en specifik tidpunkt. Intäkterna värderas till det verkliga värdet av det mottagna eller förväntade ersättningen.

Företaget är verksamt inom resebranschen och genererar intäkter genom återförsäljning av semesterpaket (t.ex. flyg, boende och biluthyrning). Företagets intäkter är till stor del provisionsbaserade och beror främst på volymen sålda biljetter.

Intäkter värderas baserat på den ersättning som specificeras i en bokning med en kund och exkluderar belopp som har inhämtats för tredje parts räkning. Koncernen redovisar intäkter när kontrollen över en produkt eller tjänst överförs till kunden, vilket i detta fall utgörs av en genomförd bokning.

Företaget agerar som agent enligt IFRS 15 och kunden godkänner beskrivna villkor som anges vid tidpunkten då bokningen bekräftas.

Leverantören ansvarar därefter för att tjänsten utförs, vilket innebär att eventuella återbetalningar eller avbokningar därefter måste godkännas av den underleverantören (t.ex. flygbolag, hotellföretag etc.) innan kunden får en återbetalning. Detta anges i villkoren.

En avsättning för återbetalning beräknas och en motsvarande justering av intäkterna redovisas för bokningar som förväntas bli avbokade. Företaget använder sin historiska erfarenhet för att uppskatta värdet av potentiella avbokningar. Det anses föga troligt att en betydande återföring kommer att ske, givet den konsekventa avbokningsnivån under tidigare år.

Travellab Africa AB

(Organisationsnummer 556581-4661)

Årsredovisning för räkenskapsåret som avslutades den 31 december 2024

Redovisningsprinciper - Koncernen och moderbolaget**1.15 Intäkter från avtal med kunder (forts.)****Företaget redovisar intäkter från följande huvudsakliga källor i enlighet med IFRS 15:**

Intäkter typ	Inkluderar	Slag/Beskrivning	Mätning	Överföring av kontroll
Provisioner	Flygbolagsprovisioner	Travelstart har, genom avtal, rätt till provision från flygbolag och leverantörer av fakturerings tjänster baserat på vissa kriterier. Företaget har rätt till provisionen för varje enskild bokning (t.ex. provision från ett flygbolag för försäljning av flygbiljetter).	Verkligt värde, det bedöms inte finnas något finansierings element eftersom försäljningen genomförs med ett kreditvillkor på 30 dagar, vilket överensstämmer med marknadspraxis.	Tidpunkt, vid bokningstillfället
	Intäkter från bruttoskuldta cknings (gross debt service, DBS)	Detta gäller intäkter där vi får en fast inkomst/avgift per segment som säljs enligt Amadeus (GDS)-avtalet.	Verkligt värde	Tidpunkt, vid bokningstillfället
	Provisioner på annans försäljning	Företaget har genom avtal rätt att få provisioner från leverantörer när dessa har uppnått en viss volymnivå. Flygbolag och andra resetjänster, inklusive hotell, kryssningsrederier och researrangörer, ger dessa provisioner till agenter som överträffar vissa försäljningskvoter. De bygger på en glidande skala som baseras på den totala mängden sålda bokningar och skiljer sig åt från leverantör till leverantör. En fordran redovisas av Moderbolaget när kriterierna är uppfyllda, eftersom detta är den tidpunkt då rätten till ersättning blir ovillkorlig, eftersom det bara krävs att tiden går innan betalningen förfaller.	Verkligt värde	Tidpunkt, när försäljningskvoterna enligt avtalen överskrids inom den förutbestämda perioden
Påslag på flyg	Flygningar påslag	Påslag på flyg uppkommer när en flygresa säljs av Moderbolaget över basbiljettpriset och skatter via internetförsäljning. Genom vissa avtal med flygbolagen kan Moderbolaget köpa biljetter till ett rabatterat pris och har rätt att lägga till ett påslag på dessa biljetter när de säljs till kunderna.	Verkligt värde	Tidpunkt, vid bokningstillfället
Påslag på hyrbilar & inkvartering	Biluthyrning och boende påslag	Påslag på biluthyrning och boende uppstår när en kund bokar dessa tjänster via internetförsäljning som företaget marknadsför för närliggande enheter.	Verkligt värde	Tidpunkt, vid bokningstillfället
Serviceavgifter	Försäkringsförsäljning	Detta omfattar försäkringar som kunderna tecknar för bagage eller reseförsäkring. Transaktionspriset bestäms automatiskt av resebokningssystemet och visas för kunden.	Verkligt värde	Tidpunkt, vid bokningstillfället
	Betalningsavgifter	Dessa avser avgifter som företaget tar ut av kunderna för behandling av bokningar, återbetalningar och/eller ändringar av bekräftade bokningar. Beloppet är en fast avgift för varje bokning.	Verkligt värde	Tidpunkt, vid bokningstillfället
	Produktförsäljning	Dessa är för flexbiljetter (som gör det möjligt för kunderna att byta sina biljetter), avbokningar, önskemål om plats och måltider, bagageavgifter och flyg Moderbolagets likvidationspolicy, allt i anslutning till flygbokningarna. Moderbolaget bär risken för de försäkringar och ersättningar som kunderna kan teckna sig för.	Verkligt värde	Tidpunkt, som är en följd av flygbokningen

TravelLab Africa AB

(Organisationsnummer 556581-4661)

Årsredovisning för räkenskapsåret som avslutades den 31 december 2024

Redovisningsprinciper - Koncernen och moderbolaget

	Ändringar	Avgifter för att återbetala eller ändra bokningar.	Verkligt värde	Tidpunkt, vid ändring/återbetalningstillfället
Övriga	Slumpmässig	Inkluderar intäkter som genereras genom medie-/marknadsföringsaktiviteter	Verkligt värde	Tidpunkt, vid bokningstillfället

2025100201833

TravelLab Africa AB

(Organisationsnummer 556581-4661)

Årsredovisning för räkenskapsåret som avslutades den 31 december 2024

Redovisningsprinciper - Koncernen och moderbolaget

1.16 Lånekostnader

Alla lånekostnader redovisas som en kostnad under den period de uppkommer.

1.17 Omräkning av utländska valutor

Transaktioner utländsk valuta

En transaktion i utländsk valuta redovisas i svenska kronor vid det första redovisningstillfället genom att på beloppet i utländsk valuta tillämpa avistakursen mellan den funktionella valutan och den utländska valutan per transaktionsdatumet.

Vid rapporteringsperiodens slut:

- monetära poster i utländsk valuta omräknas med hjälp av stängningskursen;
- icke-monetära poster som värderas i termer av anskaffningskostnad i en utländsk valuta omräknas med hjälp av valutakursen per transaktionsdatumet, och
- icke-monetära poster som redovisas till verkligt värde i en utländsk valuta omräknas med hjälp av valutakurserna per det datum då verkligt värde fastställdes.

I de fall då koncernen erhåller eller betalar ett belopp i utländsk valuta i förskott före en transaktion är den transaktionsdag som ska användas för fastställande av valutakursen vid det första redovisningstillfället av den relaterade tillgången, intäkten eller kostnaden det datum då koncernen för första gången redovisade den icke-monetära posten som uppkommer vid betalning eller erhållande av köpeskillingen i förskott.

Om det är flera betalningar eller förskottsbetalningar fastställer koncernen ett transaktionsdatum för varje betalning eller förskottsbetalning.

Valutakursdifferenser som uppkommer vid regleringen av monetära poster eller vid omräkning av monetära poster till kurser som skiljer sig åt från dem till vilka de omräknades vid det första redovisningstillfället under perioden eller i tidigare årsredovisningar redovisas i resultaträkningen under den period de uppkommer.

När en vinst eller förlust på en icke-monetär post redovisas i övrigt totalresultat och ackumuleras i eget kapital, redovisas eventuella valutakurskomponenter från denna vinst eller förlust i övrigt totalresultat och ackumuleras i eget kapital. När en vinst eller förlust på en icke-monetär post redovisas i resultaträkningen, redovisas eventuella valutakurskomponenter i resultaträkningen.

Kassaflöden som härrör från transaktioner i utländsk valuta redovisas i svenska kronor genom att på beloppet i utländsk valuta tillämpa valutakursen mellan den svenska kronan och den utländska valutan per datumet för kassaflödet.

1.18 Ränteintäkter

Ränteintäkter intjänade på banksaldo, fordringar och lagstadgade konton redovisas i resultaträkningen under den intjänade perioden.

1.19 Kassaflödesanalys

Kassaflödesanalysen upprättas enligt den indirekta metoden.

Det redovisade kassaflödet täcker endast transaktioner som involverar in- eller utbetalningar.

Travellab Africa AB

(Organisationsnummer 556581-4661)

Årsredovisning för räkenskapsåret som avslutades den 31 december 2024

2025100201835

2. Nya standarder och tolkningar

2.1 Standarder och tolkningar som har trätt i kraft och antagits under innevarande år

Under innevarande år har koncernen antagit följande standarder och tolkningar som gäller från och med innevarande år och som är relevanta för dess verksamhet:

Standard/tolkning:	Ikraftträdandedatum: Räkenskapsår från och med	Förväntad påverkan:
<ul style="list-style-type: none"> Leverantörsfinansieringsavtal - ändringar i IAS 7 och IFRS 7 	1 januari 2024	Effekten av ändringsförslag är inte materiell
<ul style="list-style-type: none"> Långfristiga skulder med villkor - ändringar i IAS 1 	1 januari 2024	Effekten av ändringsförslag är inte materiell
<ul style="list-style-type: none"> Leasingskuld vid sale and leaseback 	1 januari 2024	Effekten av ändringsförslag är inte materiell

2.2 Standarder och tolkningar som ännu inte har trätt i kraft

Koncernen har valt att inte på ett tidigt stadium införa följande standarder och tolkningar som har publicerats och är obligatoriska för koncernens redovisningsperioder som börjar den 1 januari 2025 eller senare:

Standard/tolkning:	Ikraftträdandedatum: Räkenskapsår från och med	Förväntad påverkan:
<ul style="list-style-type: none"> Ändringar i IFRS 10 och IAS 28: Försäljning eller tillskott av tillgångar mellan en investerare och dess intresseföretag eller joint venture 	1 januari 2099	Osannolikt att det blir någon väsentlig påverkan
<ul style="list-style-type: none"> IFRS 19 Dotterföretag utan offentlig ansvarsskyldighet: Upplysningar 	1 januari 2027	Osannolikt att det blir någon väsentlig påverkan
<ul style="list-style-type: none"> IFRS 18 Presentation och upplysningar i finansiella rapporter 	1 januari 2027	Osannolikt att det blir någon väsentlig påverkan
<ul style="list-style-type: none"> Ändringar i IFRS 1 Första gången International Financial Reporting Standards tillämpas. 	1 januari 2026	Osannolikt att det blir någon väsentlig påverkan
<ul style="list-style-type: none"> Ändringar i IFRS 7 Finansiella instrument: Upplysningar 	1 januari 2026	Osannolikt att det blir någon väsentlig påverkan

Travellab Africa AB

(Organisationsnummer 556581-4661)

Årsredovisning för räkenskapsåret som avslutades den 31 december 2024

2. Viktiga händelser under året

Turismen uppvisade en stark återhämtning i Sydafrika under 2024, med en ökning av passagerarantalet på sydafrikanska flygplatser. Inrikesflygkapaciteten ökade, men fortfarande under riktmärket för 2019. Rese- och turismsektorns bidrag till BNP är dock fortfarande under toppen före pandemin. Kunderna står fortfarande inför makroekonomiska förhållanden med höga räntor, stigande levnadskostnader och en svag rand.

Internationell turism ökade då Sydafrika gynnades av en svag rand, konkurrenskraftiga priser och förändringar i visumpolitiken. Högre inkommande turism påverkar flygbolagens kapacitet och prissättningen av avgående flyg från Sydafrika till resten av världen för sydafrikaner.

Under året blev Glyde Payments (Pty) Ltd en betydande del av koncernens verksamhet och såg en betydande intäktsstillväxt i denna enhet, med utrymme för stora öknings av volymer (och intäkter) i framtiden.

Marknaden för onlineresor förväntas öka avsevärt under de närmaste åren och därför är det viktigt för företaget att fokusera på områden som kommer att resultera i att gruppen gynnas av detta. Fokus på AI-driven personalisering, användarvänliga plattformar, dynamisk prissättning och Business-to-Business-partnerskap, inklusive lojalitetsprogram och affiliate-avtal, drev därför resursutnyttjandet inom dessa aspekter av verksamheten.

Koncernen har dock fortsatt att vara engagerad i att optimera verksamheten och säkerställa att kunderna behålls samtidigt som nya kunder förvärvas.

Travellab Africa AB

(Organisationsnummer 556581-4661)

Årsredovisning för räkenskapsåret som avslutades den 31 december 2024

Noter till årsredovisningen**3. Materiella anläggningstillgångar**

Koncernen

	2024		2023			
	Kostnad	Akkumulerade avskrivningar	Redovisat värde	Kostnad	Akkumulerade avskrivningar	Redovisat värde
Byggnadsinventarier	2 130 824	(958 384)	1 172 440	1 914 609	(510 955)	1 403 654
Möbler och inventarier	2 653 317	(1 595 344)	1 057 973	2 358 396	(1 393 307)	965 089
Motorfordon	37 387	(37 387)	-	58 721	(58 721)	-
IT-utrustning	6 256 811	(3 671 978)	2 584 833	5 682 887	(3 146 379)	2 536 508
Summa	11 078 339	(6 263 093)	4 815 246	10 014 613	(5 109 362)	4 905 251

Travellab Africa AB

(Organisationsnummer 556581-4661)

Årsredovisning för räkenskapsåret som avslutades den 31 december 2024

Noter till årsredovisningen**4. Materiella anläggningstillgångar (forts.)****Avstämning av materiella anläggningstillgångar – Koncernen 2024**

	Ingående balans	Tillskott	Avyttringar	Överföringar	Förändringar i utländsk valuta	Avskrivningar	Summa
Byggnadsinventarier	1 403 654	95 879	-	80 913	-	(408 006)	1 172 440
Möbler och inventarier	965 089	427 923	(14 090)	22 847	-	(343 796)	1 057 973
IT-utrustning	2 536 508	1 136 523	(173 051)	117 302	194 323	(1 226 772)	2 584 833
	4 905 251	1 660 325	(187 141)	221 062	194 323	(1 978 574)	4 815 246

Avstämning av materiella anläggningstillgångar – Koncernen 2023

	Ingående balans	Tillskott	Förändring i Koncernstruktur	Avyttringar	Överföringar	Förändringar i utländsk valuta	Andra förändringar	Avskrivningar	Summa
Byggnadsinventarier	2 010 328	179 115	(164 746)	(19 922)	(9 230)	(182 208)	-	(409 683)	1 403 654
Möbler och inventarier	1 521 538	431 544	(339 979)	-	9 230	(194 512)	7 927	(470 659)	965 089
IT-utrustning	3 114 348	2 106 278	(1 326 829)	(86 117)	-	(362 151)	(39 884)	(869 137)	2 536 508
	6 646 214	2 716 937	(1 831 554)	(106 039)	-	(738 871)	(31 957)	(1 749 479)	4 905 251

Travellab Africa AB

(Organisationsnummer 556581-4661)

Årsredovisning för räkenskapsåret som avslutades den 31 december 2024

Noter till årsredovisningen

Belopp i svenska kronor	Koncernen		Moderbolaget	
	2024	2023	2024	2023

5. Leasing (koncernen som leasetagare)

Koncernen leasar flera tillgångar, bland annat fastigheter. Den genomsnittliga leasingperioden är 3 till 8 år. Det finns inga möjligheter till förtida uppsägning i hyresavtalen. Alla förnyelsealternativ har beaktats vid bedömningen av leasingkulden nedan, om tillämpligt.

Detaljer om leasingavtal där koncernen är leasetagare visas nedan:

Nettoanskaffningsvärde för tillgångar med nyttjanderätt

De redovisade värdena för tillgångar med nyttjanderätt är enligt följande:

Byggnader	15 854 895	17 833 395	-	-
-----------	------------	------------	---	---

Tillskott av tillgångar med nyttjanderätt

Byggnader	8 345 640	2 871 455	-	-
-----------	-----------	-----------	---	---

Redovisade avskrivningar för tillgångar med nyttjanderätt

Byggnader	6 297 138	6 473 119	-	-
-----------	-----------	-----------	---	---

Övriga upplysningar

Räntekostnader för leasingförpliktelser	1 404 995	1 844 448	-	-
---	-----------	-----------	---	---

Koncernen har per den 31 december 2024 åtagit sig att betala 16 649 680 SEK (2023: 24 417 024 SEK) för kortfristiga/undantagna leasingavtal.

Avstämning av nyttjanderättstillgångar

Ingående balans per den 1 januari	17 833 395	26 845 662	-	-
Tillägg/förändringar	8 345 640	2 871 455	-	-
Avyttringar/uppsägningar	-	-	-	-
Borttagande från balansräkningen	-	(2 707 792)	-	-
Avskrivningar	(6 297 138)	(6 473 119)	-	-
Justeringar i utländsk valuta	(4 027 002)	(2 702 811)	-	-
Utgående balans per den 31 december	15 854 895	17 833 395	-	-

Leasingförpliktelser

Löptidsanalysen för leasingförpliktelser ser ut enligt följande:

Inom ett år	8 752 735	7 833 948	-	-
Två till fem år	12 557 986	16 583 076	-	-
	21 310 721	24 417 024	-	-

Långfristiga skulder	12 557 987	16 583 077	-	-
Kortfristiga skulder	4 091 693	7 833 947	-	-

	16 649 680	24 417 024	-	-
--	-------------------	-------------------	---	---

2025100201840

TravelLab Africa AB

(Organisationsnummer 556581-4661)

Årsredovisning för räkenskapsåret som avslutades den 31 december 2024

Noter till årsredovisningen

Belopp i svenska kronor	Koncernen		Moderbolaget	
	2024	2023	2024	2023

6. Goodwill

Koncernen	2024			2023		
	Kostnad	Ackumulerade nedskrivningar	Redovisat värde	Kostnad	Ackumulerade nedskrivningar	Redovisat värde
Goodwill	136 205 984	(4 812 507)	131 393 477	125 573 292	(4 812 507)	120 760 785

Avstämning av goodwill – Koncernen – 2024

	Ingående balans	Förändringar i utländsk valuta	Nedskrivningsförlust	Summa
Goodwill	120 760 785	10 632 692	-	131 393 477

Avstämning av goodwill – Koncernen – 2023

	Ingående balans	Förändringar i utländsk valuta	Nedskrivningsförlust	Summa
Goodwill	127 257 977	(6 497 192)	-	120 760 785

Goodwill uppkommer vid rörelseförvärv och prövas årligen för nedskrivning eller när som helst när det finns indikationer på ett nedskrivningsbehov – se not 26.

Goodwill testades för nedskrivning enligt IAS 36 enligt nedanstående kassagenererande enheter. En nedskrivning av goodwill på 0 kronor för räkenskapsåret 2024 (2023:0).

Redovisat värde för goodwill kan hänföras till följande kassagenererande enheter:

Hurricane Blue Technology har avregistrerats varvid aktierna i dotterbolaget Safarinow.com förvärvades av Travelstart Online Travel Operations. Goodwill har historiskt sett varit hänförlig till Safarinow.coms verksamhet.

Belopp i svenska kronor	Koncernen	
	2024	2023
Nightsbridge Availability and Distribution Systems- koncernen	97 851 702	89 174 063
Safarinow.com (Pty) Ltd	8 501 047	8 005 546
Club Travel (Pty) Ltd	25 040 729	23 581 178
Summa	131 393 478	120 760 787
	131 393 478	120 760 787

TravelLab Africa AB

(Organisationsnummer 556581-4661)

Årsredovisning för räkenskapsåret som avslutades den 31 december 2024

Noter till årsredovisningen**7. Immateriella tillgångar**

Koncernen

	2024			2023		
	Anskaffningsvärde/ Värdering	Akkumulerade avskrivningar	Redovisat värde	Anskaffningsvärde/ Värdering	Akkumulerade avskrivningar	Redovisat värde
Varumärken	20 146 745	(3 545 916)	16 600 829	19 056 630	(2 970 101)	16 086 529
Mjukvara, övrig	2 510 803	(917 655)	1 593 148	1 463 091	(569 169)	893 922
Immateriella tillgångar, internt utveckling	19 985	(19 985)	-	7 992 857	(6 909 653)	1 083 204
Kundlistor	30 438 872	(22 234 882)	8 203 990	29 942 564	(21 923 977)	8 018 587
Summa	53 116 405	(26 718 438)	26 397 967	58 455 142	(32 372 900)	26 082 242

Moderbolaget

	2024			2023		
	Anskaffningsvärde/ Värdering	Akkumulerade avskrivningar	Redovisat värde	Anskaffningsvärde/ Värdering	Akkumulerade avskrivningar	Redovisat värde
Varumärken	91 027	(91 027)	-	91 027	(91 027)	-

Travellab Africa AB

(Organisationsnummer 556581-4661)

Årsredovisning för räkenskapsåret som avslutades den 31 december 2024

Noter till årsredovisningen

7. Immateriella tillgångar (forts.)

Avstämning av immateriella tillgångar - Koncernen - 2024

	Ingående e balans	Tillskott	Avyttringar	Förändringar i utländsk valuta	Avskrivning	Summa
Varumärken	16 086 529	-	-	1 090 115	(575 815)	16 600 829
Mjukvara, övrig	893 922	465 979	1 128 680	1 656	(897 089)	1 593 148
Immateriella tillgångar, internt utveckling	1 083 204	-	(1 128 680)	45 476	-	-
Kundlistor	8 018 587	-	-	496 308	(310 905)	8 203 990
	26 082 242	465 979	-	1 633 555	(1 783 809)	26 397 967

Avstämning av immateriella tillgångar - Koncernen - 2023

	Ingående balans	Tillskott	Avyttringar	Förändringar i utländsk valuta	Andra förändringar	Avskrivning	Summa
Varumärken	18 678 346	-	-	(2 016 002)	-	(575 815)	16 086 529
Mjukvara, övrig	1 782 938	3 879	(205 420)	(163 688)	(395 642)	(128 145)	893 922
Immateriella tillgångar, internt utveckling	2 254 311	-	-	(183 398)	-	(987 709)	1 083 204
Kundlistor	9 252 742	-	-	(923 250)	-	(310 905)	8 018 587
	31 968 337	3 879	(205 420)	(3 286 338)	(395 642)	(2 002 574)	26 082 242

Individuellt väsentliga immateriella tillgångar

Varumärken och kundlistor har en återstående avskrivningstid på 36 år.

Annan information

Immateriella tillgångar provas årligen för nedskrivning eller när det finns indikation på nedskrivning.

Alla immateriella tillgångar testades för nedskrivning i enlighet med IAS 36 genom bedömning av återvinningsvärdena och beräkning av nyttjandevärdet, vilket jämfördes med det redovisade värdet. Ingen ytterligare nedskrivning ansågs nödvändig.

TravelLab Africa AB

(Organisationsnummer 556581-4661)

Årsredovisning för räkenskapsåret som avslutades den 31 december 2024

Noter till årsredovisningen

8. Investeringar i dotterbolag/Innehav i koncernbolag *

Följande tabell är en förteckning över de enheter som kontrolleras av koncernen, antingen direkt eller indirekt genom dotterbolag. (Enheter markerade med ** är indirekta innehav via dotterbolag)

Moderbolaget

Dotterbolagets namn ägarandel	Innehas av	% ägarandel %		Redovisat	
		2024	2023	värde 2024	värde 2023
TravelLab Mauritius Limited		100,00 %	100,00 %	19	19
Travelstart Online Travel Operations (Pty) Ltd		100,00 %	100,00 %	2 200 000	2 200 000
Travelstart FZ LLC		100,00 %	100,00 %	123 622	123 622
Travelstart Web Logistics Ltd (Nigeria)		99,99 %	99,99 %	3 138 852	3 138 852
Travelstart Egypt LLC		99,90 %	99,90 %	272 329	272 329
Travelstart Kenya Limited		99,00 %	99,00 %	655 572	655 572
Nightsbridge Availability Distribution Systems Lagos, Ethos & Pathos Consulting (Pty) Ltd	Nightsbridge Availability Distribution Systems	100,00 %	100,00 %	-	-
TravelLab Services Hellas (Greece)		100,00 %	100,00 %	207 543	207 543
TravelLab Global Group Services (Pty) Ltd (tidigare Travelstart Services (Pty) Ltd Safarinow.com (Pty) Ltd	Travelstart Online Travel Operations (Pty) Ltd	100,00 %	100,00 %	-	-
Journey to Day1 (Pty) Ltd	Travelstart Online Travel Operations (Pty) Ltd	75,00 %	75,00 %	-	-
Innovation City Cape Town (Pty) Ltd	Travelstart Online Travel Operations (Pty) Ltd	75,00 %	75,00 %	-	-
Club Travel SA (Pty) Ltd	Travelstart Online Travel Operations (Pty) Ltd	100,00 %	100,00 %	-	-
Travellab Private Limited (Indien)		90,00 %	90,00 %	11 025	11 025
Mentes Egnimaticas - Unipessoal LDA		100,00 %	100,00 %	53 171	53 171
Glyde Payments Limited (Mauritius)		100,00 %	100,00 %	10 542	1 046
Glyde Payments (Pty) Ltd	Glyde Payments Limited (Mauritius)	100,00 %	100,00 %	-	-
Flightsite SA (Pty) Ltd	Club Travel SA (Pty) Ltd	100,00 %	100,00 %	-	-
				36 988 611	36 979 115
Nedskrivning för innehav i dotterbolag				(6 390 375)	(6 390 375)
				30 598 236	30 588 740
Avstämning av nedskrivningar av investeringar					
Ingående balans per den 1 januari				6,390,375	6,390,375
Nedskrivningar som gjorts under året				-	-
Utgående balans per den 31 december				6 390 375	6 390 375

Dotterbolag över vilka kontrollen förlorats under året

Koncernen förlorade kontrollen över koncernbolaget Club Corporate Travel (Pty) Ltd från och med söndagen den 1 januari 2024. Vinsten (förlusten) har inkluderats i resultat från investeringar redovisade enligt kapitalandelsmetoden i totalresultatet.

TravelLab Africa AB

(Organisationsnummer 556581-4661)

Årsredovisning för räkenskapsåret som avslutades den 31 december 2024

Noter till årsredovisningen

8. Investeringar i dotterbolag/Innehav i koncernbolag * (forts.)

Nedskrivningar

Alla investeringar som innehas i underliggande enheter testades med avseende på nedskrivning i enlighet med IAS 36 baserat på det underliggande substansvärdet för enheterna på individuell basis samt generering av framtida intäkter.

En nedskrivning på 0 SEK (2023: 0 SEK) redovisades under innevarande år.

Dotterbolag med väsentliga innehav utan bestämmande inflytande

Dotterbolag med väsentligt innehav utan bestämmande inflytande. Den sammanfattade finansiella informationen tillhandahålls före eliminering av interna mellanhavanden vid upprättande av koncernredovisning.

Dotterbolag	Land där företaget är registrerat	Ägarandel i % som innehas av minoritetsägare	
		2024	2023
Nightsbridge Availability Distribution Systems [NADS]	Mauritius	49 %	49 %

Platsen för NADS:s huvudsakliga verksamhet är Sydafrika. Den procentuella ägarandelen motsvarar de procentuella rösträtterna för innehaven utan bestämmande inflytande.

Travellab Africa AB

(Organisationsnummer 556581-4661)

Årsredovisning för räkenskapsåret som avslutades den 31 december 2024

Noter till årsredovisningen**8. Investeringar i dotterbolag/Innehav i koncernbolag * (forts.)****2024**

Sammanfattat Rapport över finansiell ställning

	Anläggning stillgångar	Omsättning tillgångar	Summa tillgångar	Långfristiga skulder	Kortfristig a skulder	Summa skulder	Innehav utan bestämma nde inflytande
Lagos Ethos & Pathos Consulting (Pty) Ltd	3 347 103	43 075 770	46 422 873	-	29 600 325	29 600 325	34 271 339
Nightsbridge Availability Distribution Systems (NADS)	1 492 614	2 643 327	4 135 941	-	328 007	328 007	(17 204 503)
Glyde Payments Limited	7 869 396	3 399 014	11 268 410	10 900 164	77 701	10 977 865	1 914 004
Glyde Payments (Pty) Ltd	3 278 747	14 811 069	18 089 816	13 308 740	9 039 924	22 348 664	1 620 925
Journey to Day1 (Pty) Ltd	146	39	185	-	175 665	175 665	(22 164)
Travellab Private Limited	1 719 608	1 149 715	2 869 323	-	144 685	144 685	286 008
Summa	17 707 614	65 078 934	82 786 548	24 208 904	39 366 307	63 575 211	20 865 609

Sammanfattat Resultaträkning och övrigt totalresultat

	Resultat (förlust) före skatt	Skatter	Arets vinst (förlust)	Övrigt resultat	Övrigt totalresultat	Arets resultat Innehav utan bestämmande e inflytande
Lagos Ethos & Pathos Consulting (Pty) Ltd	29 872 273	(8 084 693)	21 787 580	(661 444)	21 106 136	10 675 914
Nightsbridge Availability Distribution Systems (NADS)	1 543 989	(1 031 093)	512 896	(315 215)	197 680	438 029
Glyde Payments Limited	4 765 887	(52 479)	4 713 408	(2 806 804)	1 906 604	1 164 300
Glyde Payments (Pty) Ltd	1 689 997	2 886 982	4 576 980	(613 253)	3 963 726	1 143 330
Journey to Day1 (Pty) Ltd	1 115 419	-	1 115 419	17 752	1 133 171	278 855
Travellab Private Limited	1 096 504	(243 029)	853 476	(143 047)	710 429	85 347
Summa	40 084 069	(6 524 312)	33 559 759	(4 542 011)	29 017 746	13 785 775

Travellab Africa AB

(Organisationsnummer 556581-4661)

Årsredovisning för räkenskapsåret som avslutades den 31 december 2024

Noter till årsredovisningen**2023**

Sammanfattat Rapport över finansiell ställning

Lagos Ethos & Pathos Consulting (Pty) Ltd
 Nightsbridge Availability Distribution Systems (NADS)
 Journey to Day1 (Pty) Ltd
 Travellab Private Limited

Summa

Anläggningstillgångar	Omsättningstillgångar	Summa tillgångar	Långfristiga skulder	Kortfristiga skulder	Summa skulder	Innehav utan bestämda inflytande
3 775 512	43 334 184	47 109 696	986 511	37 405 410	38 391 921	23 261 829
1 360 242	1 921 700	3 281 942	-	302 106	302 106	(10 530 149)
138	19	157	1 235 601	285	1 235 886	(296 581)
1 205 055	664 135	1 869 190	-	141 074	141 074	186 356
6 340 947	45 920 038	52 260 985	2 222 112	37 848 875	40 070 987	12 621 455

Sammanfattat Resultaträkning och övrigt totalresultat

Lagos Ethos & Pathos Consulting (Pty) Ltd
 Nightsbridge Availability Distribution Systems (NADS)
 Journey to Day1 (Pty) Ltd
 Travellab Private Limited

Summa

Resultat (förlust) före skatt	Skatter	Årets vinst (förlust)	Övrigt resultat	Övrigt totalresultat	Årets resultat	Innehav utan bestämda inflytande
31 712 964	(8 687 224)	23 025 740	(1 164 540)	21 861 201	11 282 613	11 282 613
1 721 123	(1 274 484)	446 639	(141 778)	304 861	218 853	218 853
(442 625)	-	(442 625)	108 588	(334 037)	(110 656)	(110 656)
920 158	(217 090)	703 068	(87 937)	615 131	70 307	70 307
33 911 620	(10 178 798)	23 732 822	(1 285 667)	22 447 156	11 461 117	11 461 117

Travellab Africa AB

(Organisationsnummer 556581-4661)

Årsredovisning för räkenskapsåret som avslutades den 31 december 2024

Noter till årsredovisningen**9. Innehav i intresseföretag**

I tabellen nedan visas samtliga koncernens intresseföretag:

Koncernen

Intressebolagets namn	Innehas av	% Ägarandel		Redovisat värde 2024	Redovisat värde 2023
		2024	2023		
Travelnest Marketing (Pty) Ltd	Nightsbridge Availability Distribution Systems	15,00 %	15,00 %	105 584	100 003
360 Degrees Travel (Pty) Ltd		33,00 %	15,00 %	7 341 268	-
Club Corporate Travel (Pty) Ltd	Club Travel South Africa (Pty) Ltd	46,00 %	46,00 %	-	6 236 246
Travellink (Pty) Ltd	Club Travel South Africa (Pty) Ltd	68,68 %	68,68 %	-	-
CTM Travel (Pty) Ltd	Club Travel South Africa (Pty) Ltd	23,46 %	23,46 %	-	-
Club Travel Management Company (Pty) Ltd	Club Travel South Africa (Pty) Ltd	46,00 %	46,00 %	-	-
				7 446 852	6 336 249

Den procentuella ägarandelen motsvarar de procentuella rösträtterna.

En förlust från intresseföretag på 4 984 697 SEK (2023: vinst 6 236 246 SEK) redovisades i koncernens resultat för året.

Club Travel Corporate (Pty) Ltd med sina andelar i Club Travel Management Company (Pty) Ltd, Travellink (Pty) Ltd och CTM Travel (Pty) Ltd blev ett intressebolag under innevarande år när Club Travel SA (Pty) Ltd förlorade kontrollen över Club Travel Corporate (Pty) Ltd.

Materiella intresseföretag

Följande intresseföretag är väsentliga för gruppen:

	Registrerings land	Method	% Ägarandel	
			2024	2023
Club Corporate Travel (Pty) Ltd	South Africa	Kapital	46 %	46 %
Travellink (Pty) Ltd	South Africa	Kapital	68 %	68 %

Aktieinnehavet i Travellink (Pty) Ltd innehas av Club Travel Corporate (Pty) Ltd (58%) och 42% direkt av Club Travel SA (Pty) Ltd.

Travellab Africa AB

(Organisationsnummer 556581-4661)

Årsredovisning för räkenskapsåret som avslutades den 31 december 2024

Noter till årsredovisningen

9. Innehav i intresseföretag (forts.)

Sammanfattat finansiell information om väsentliga intresseföretag

Sammanfattat Resultaträkning och övrigt totalresultat	Club Corporate Travel (Pty) Ltd		Travellink (Pty) Ltd	
	2024	2023	2024	2023
Resultat (förlust) före skatt	(12 634 835)	(16 029 489)	(6 325 194)	(7 736 347)
Skatter	3 171 282	3 696 483	-	-
Årets resultat från fortsatt verksamhet	(9 463 553)	(12 333 006)	(6 325 194)	(7 736 347)
Övrigt totalresultat	(9 463 553)	(12 333 006)	(6 325 194)	(7 736 347)

Sammanfattat Rapport över finansiell ställning	Club Corporate Travel (Pty) Ltd		Travellink (Pty) Ltd	
	2024	2023	2024	2023
Tillgångar				
Anläggning	23 424 018	22 219 914	1 309 065	1 742 924
Omsättning	71 713 205	100 778 352	152 101	3 578 803
Summa tillgångar	95 137 223	122 998 266	1 461 166	5 321 727
Skulder				
Långfristiga	22 318 952	24 738 214	-	-
Kortfristiga	69 955 610	89 521 957	3 281 935	1 012 460
Summa skulder	92 274 562	114 260 171	3 281 935	1 012 460
Summa nettotillgångar	2 862 661	8 738 095	(1 820 769)	4 309 267

Avstämning av nettotillgångar till investeringar i intresseföretag redovisade enligt kapitalandelsmetoden	Club Corporate Travel (Pty) Ltd		Travellink (Pty) Ltd	
	2024	2023	2024	2023
Intresse i intressebolag till procentuellt ägande	23 058 463	22 654 749	2 501 874	2 356 989
Kumulativa vinster/(förluster)	(23 058 463)	(16 418 502)	(2 502 874)	(2 356 989)
Bokfört värde av investering i intresseföretag	-	6 236 247	-	-
Investering i början av perioden	6 236 247	15 879 309	-	-
Andel av förluster	(6 236 247)	(7 742 983)	-	-
Andel av OCI	-	(1 900 079)	-	-
Investering vid periodens slut	-	6 236 247	-	-

Den sammanfattade informationen som presenteras ovan återspeglar intresseföretagens finansiella rapporter endast för innevarande räkenskapsår då det föregående räkenskapsåret intresseföretaget klassificerades som dotterföretag.

Oredovisad andel av intresseföretagens förluster

Koncernen har upphört att redovisa sin andel av förlusterna i Travellink (Pty) Ltd, eftersom investeringen hålls till noll SEK och koncernen inte har någon skyldighet att finansiera intresseföretagets förluster. Den totala oredovisade förlusten för aktuell period uppgår till 3 569 368 SEK (2023: 951 307 SEK). De ackumulerade oredovisade förlusterna hittills uppgår till 7 769 941 SEK (2023: 4 200 373 SEK).

TravelLab Africa AB

(Organisationsnummer 556581-4661)

Årsredovisning för räkenskapsåret som avslutades den 31 december 2024

Noter till årsredovisningen

Belopp i svenska kronor	Koncernen		Moderbolaget	
	2024	2023	2024	2023
10. Lån till koncernföretag och intresseföretag				
Dotterbolag				
Travelstart Online Travel Operations (Pty) Ltd	-	-	127 278 756	127 106 485
TravelLab Mauritius Limited	-	-	16 385 101	29 043 880
TravelLab Private Limited	-	-	362 128	-
	-	-	144 025 985	156 150 365

Samtliga lån ovan värderas till upplupet anskaffningsvärde är utan säkerhet, räntefria och utan fasta villkor för återbetalning

I den konsoliderade balansräkningen elimineras alla lånefordringar eller skulder till närstående enheter som konsolideras i koncernens balansräkningen.

Intresseföretag

Club Travel Corporate (Pty) Ltd	3 059 729	10 386 679	-	-
Travellink (Pty) Ltd	-	186 183	-	-
	3 059 729	10 575 862	-	-

Samtliga lån ovan värderas till upplupet anskaffningsvärde är utan säkerhet, räntefria och utan fasta villkor för återbetalning

Uppdelning mellan anläggnings- och omsättningstillgångar

Anläggningstillgångar	3 059 729	10 575 862	144 025 985	156 150 364
-----------------------	-----------	------------	-------------	-------------

Exponering för kreditrisk

Lånefordringar medför i sig själva kreditrisk för bolaget, eftersom det finns risk för att bolaget kommer att drabbas av ekonomisk förlust om motparterna inte betalar när lånefordringarna förfaller. Se not 31 för ytterligare information och redovisningsprinciper.

Lånefordringar omfattas av nedskrivningsbestämmelserna i IFRS 9 Finansiella instrument, vilket kräver att en förlustersättning redovisas för alla exponeringar mot kreditrisk. Förlustreserven för koncernens lånefordringar beräknas baserat på 12 månaders förväntade kreditförluster om inte kreditrisken har ökat väsentligt sedan det första redovisningstillfället. I de fall kreditrisken har ökat väsentligt sedan det första redovisningstillfället beräknas förlustreserven baserat på återstående löptid för förväntade kreditförluster. Förlustreserven uppdateras till antingen 12 månaders eller återstående löptid för förväntade kreditförluster vid varje balansdatum baserat på förändringarna i kreditrisken sedan det första redovisningstillfället. Om ett lån bedöms ha låg kreditrisk per balansdagen antas att kreditrisken inte har ökat väsentligt sedan det första redovisningstillfället. Om å andra sidan ett lån släpar efter mer än 90 dagar antas det att det har skett en väsentlig ökning av kreditrisken sedan det första redovisningstillfället.

Ramverk för kreditvärdering

Intern kreditvärdering	Beskrivning	Grunden för redovisning av förväntade kreditförluster
Enligt plan	Låg risk för fallissemang och inga förfallna belopp	12m ECL
Osäker	Antingen 30 dagar försenad eller så har det skett en väsentlig ökning av kreditrisken sedan det första redovisningstillfället.	Återstående löptid (krediten ej nedskriven)
Ej återvinningsbara	Antingen förfallna med 90 dagar eller så finns bevis på att tillgången är nedskriven	Återstående löptid (krediten nedskriven)

Travellab Africa AB

(Organisationsnummer 556581-4661)

Årsredovisning för räkenskapsåret som avslutades den 31 december 2024

Noter till årsredovisningen

	Koncernen		Moderbolaget	
	2024	2023	2024	2023
Belopp i svenska kronor				

10. Lån till koncernföretag (forts.)**Kreditförlustreserver**

Följande tabeller anger det redovisade värdet, förlustreserven och värderingsgrunden för förväntade kreditförluster för koncernens lånefordringar genom kreditvärderingsbetyg:

Moderbolaget – 2024

Instrument	Grund för förlustreserver	Brutto Redovisat belopp/värde	Förlustreserver	Upplupet anskaffningsvärde
Lån till dotterbolag				
Travelstart Online Travel Operations (Pty) Ltd	Aterstående löptid (krediten nedskrivn)	137 363 791	(10 085 035)	127 278 756
Travelstart Egypt Limited	Aterstående löptid (krediten nedskrivn)	5 535 426	(5 535 426)	-
Hepstar Financial Services (Pty) Ltd	Aterstående löptid (krediten nedskrivn)	7 132 175	(7 132 175)	-
Travellab Mauritius Limited	Aterstående löptid (krediten nedskrivn)	16 385 101	-	16 385 101
Mentes Egnimáticas	Aterstående löptid (krediten nedskrivn)	362 128	-	362 128

Summa kreditförlustreserver

Lån till dotterbolag

166 778 621	(22 752 636)	144 025 985
166 778 621	(22 752 636)	144 025 985
166 778 621	(22 752 636)	144 025 985

Travellab Africa AB

(Organisationsnummer 556581-4661)

Årsredovisning för räkenskapsåret som avslutades den 31 december 2024

Noter till årsredovisningen

	Koncernen		Moderbolaget	
	2024	2023	2024	2023
Belopp i svenska kronor				

10. Lån till koncernföretag (forts.)**Moderbolaget – 2023**

Instrument	Grund för förlustreserver	Brutto Redovisat Förlustreserver belopp/värde	Upplupet anskaffningsvärde	
Lån till dotterbolag				
Travelstart Online Travel Operations (Pty) Ltd	Aterstående löptid (krediten nedskrivnen)	138 619 056	(11 512 571)	127 106 485
Travelstart Egypt Limited)	Aterstående löptid (krediten nedskrivnen)	5 535 426	(5 535 426)	-
Hepstar Financial Services (Pty) Ltd	Aterstående löptid (krediten nedskrivnen)	7 132 175	(7 132 175)	-
Travellab Mauritius Limited	Aterstående löptid (krediten nedskrivnen)	29 043 880	-	29 043 880

180 330 537 (24 180 172) 156 150 365**Summa kreditförlustreserver**

Lån till dotterbolag 180 330 537 (24 180 172) 156 150 365

180 330 537 (24 180 172) 156 150 365

TravelLab Africa AB

(Organisationsnummer 556581-4661)

Årsredovisning för räkenskapsåret som avslutades den 31 december 2024

Noter till årsredovisningen

Belopp i svenska kronor	Koncernen		Moderbolaget	
	2024	2023	2024	2023
10. Lån till koncernföretag (fortsättning)				
Avstämning av förlustreserv				
Lån till dotterbolag				
Förlustreserv värderad till återstående löptid (krediten nedskriven):				
Ingående balans i enlighet med IFRS 9	-	-	24 180 172	66 620 145
Förändringar beroende på innehav som redovisats vid rapporteringsperiodens början:				
Överföring (till) från återstående löptid för förväntade kreditförluster (krediten nedskriven)	-	-	(1 427 536)	(10 376 555)
Nedskrivningar	-	-	-	(39 195 593)
Lån redovisas på nytt med full förlustavdrag	-	-	-	7 132 175
Utgående balans	-	-	22 752 636	24 180 172

Exponering för valutarisk

Se not 31 Finansiella instrument och finansiell riskhantering för närmare information om hantering av valutarisk för koncernens lånefordringar.

Exponering för ränterisk

Se not 31 Finansiella instrument och finansiell riskhantering för närmare information om hantering av ränterisk för koncernens lånefordringar.

Verkligt värde på koncernens lånefordringar

Se not 31 Finansiella instrument och finansiell riskhantering och not Information om verkligt värde för det verkliga värdet på koncernens lånefordringar.

TravelLab Africa AB

(Organisationsnummer 556581-4661)

Årsredovisning för räkenskapsåret som avslutades den 31 december 2024

Noter till årsredovisningen

Belopp i svenska kronor	Koncernen		Moderbolaget	
	2024	2023	2024	2023
11. Kundfordringar och andra fordringar				
Finansiella instrument:				
Kundfordringar	82 668 178	78 906 019	1 500	1 500
Upplupen inkomst	-	97 672	-	-
Förlustreserver	(1 842 267)	(1 513 494)	-	-
Kundfordringar till upplupet anskaffningsvärde	80 825 911	77 490 197	1 500	1 500
Depositioner	537 996	370 592	-	-
Övriga fordringar	6 981 517	2 441 551	14 496 831	57 020
Icke-finansiella instrument:				
Moms	1 128 868	3 308 229	-	-
Personalkostnader i förskott	16 981	19 372	-	-
Förskottsbetalningar	3 805 462	4 313 652	-	-
Summa kundfordringar och andra fordringar	93 296 735	87 943 593	14 498 331	58 520

Övriga fordringar uppgår till 14 496 831 kr (föregående år 57 020 kr) och består bland annat av en fordran på ägarbolaget Hepstar Holdings Limited om 14 337 769 kr (föregående år 0 kr).

Uppdelning mellan anläggnings- och omsättningstillgångar

Omsättningstillgångar	93 296 735	87 943 593	14 498 331	58 520
-----------------------	------------	------------	------------	--------

Kategorisering av kundfordringar och andra fordringar

Kundfordringar och andra fordringar kategoriseras enligt följande i enlighet med IFRS 9: Finansiella instrument:

Till upplupet anskaffningsvärde	88 345 424	80 302 340	14 498 331	58 520
Icke-finansiella instrument	4 951 311	7 641 253	-	-
Summa	93 296 735	87 943 593	14 498 331	58 520

TravelLab Africa AB

(Organisationsnummer 556581-4661)

Årsredovisning för räkenskapsåret som avslutades den 31 december 2024

Noter till årsredovisningen

Belopp i svenska kronor	Koncernen		Moderbolaget	
	2024	2023	2024	2023

11. Kundfordringar och övriga fordringar (fortsättning)

Exponering för kreditrisker

Kundfordringar utsätter i sig koncernen för kreditrisk, vilket är risken för att koncernen kommer att drabbas av ekonomisk förlust om kunderna misslyckas med att göra betalningar när de förfaller.

Kundfordringar uppkommer från rabatter som intjänas från flygbolag baserat på biljettförsäljning och försäljning till kunder på kredit.

Kundfordringar redovisas i den utsträckning som prestationsförpliktelser när det gäller avtal mellan flygbolag och reseaggregatorer har utförts av Moderbolaget och att intäkten har redovisats i enlighet med IFRS 15 Intäkter, men endast när Moderbolagets rätt till ersättning är ovillkorlig.

En förlustreserv redovisas för alla kundfordringar i enlighet med IFRS 9 finansiella instrument och övervakas vid slutet av varje rapportperiod. Utöver förlustreserven skrivs kundfordringar av när det inte finns någon rimlig förväntan på återvinning, till exempel när en gäldenär gått i likvidation.

Koncernen värderar förlustreserven för kundfordringar genom att tillämpa den förenklade metod som föreskrivs av IFRS.

9. I enlighet med denna metod fastställs förlustreserven för kundfordringar som återstående löptid för förväntade kreditförluster på kundfordringar. Den återstående löptiden för förväntade kreditförluster uppskattas med hjälp av en avsättningsmatris som presenteras nedan. Avsättningsmatrisen har utvecklats genom användning av tidigare gäldenärers tidigare erfarenheter av försummelse men innehåller också framåtblickande information och branschens allmänna ekonomiska förhållanden per rapporteringsdagen.

Koncernen	2024	2024	2023	2023
	Uppskattat bruttoanskaffningsvärde vid fallissemang	Förlustreserv (Återstående löptid för förväntad kreditförlust)	Uppskattat bruttoanskaffningsvärde vid fallissemang	Förlustreserv (Återstående löptid för förväntad kreditförlust)
Förväntad kreditförlustnivå:				
Kundfordringar	82 753 000	(1 842 267)	78 906 019	(1 513 494)
Övriga fordringar	6 981 517	-	2 441 551	-
Summa	89 734 517	(1 842 267)	81 347 570	(1 513 494)
Moderbolaget	2024	2024	2023	2023
	Uppskattat bruttoanskaffningsvärde vid fallissemang	Förlustreserv (Återstående löptid för förväntad kreditförlust)	Uppskattat bruttoanskaffningsvärde vid fallissemang	Förlustreserv (Återstående löptid för förväntad kreditförlust)
Förväntad kreditförlustnivå:				
Kundfordringar	1 500	-	1 500	-
Övriga fordringar	1 651 584	-	57 020	-
Summa	1 653 084	-	58 520	-

TravelLab Africa AB

(Organisationsnummer 556581-4661)

Årsredovisning för räkenskapsåret som avslutades den 31 december 2024

Noter till årsredovisningen

Belopp i svenska kronor	Koncernen		Moderbolaget	
	2024	2023	2024	2023

11. Kundfordringar och övriga fordringar (fortsättning)**Avstämning av förlustreserver - Koncernen**

Följande tabell visar förändringarna i förlustreserven (återstående löptid för förväntade kreditförluster) för kundfordringar och andra fordringar:

Ingående balans i enlighet med IFRS 9	(1 513 494)	(3 088 259)	-	-
Avsättning återförd (upptagen) för nya kundfordringar	(1 842 267)	-	-	-
Avsättningar återförda på reglerade kundfordringar	1 513 494	1 574 765	-	-
Utgående balans	(1 842 267)	(1 513 494)	-	-

Exponering för valutarisk

Se not 31 för närmare detaljer om hantering av valutarisk för kundfordringar.

Verkligt värde på kundfordringar och andra fordringar

Verkligt värde på kundfordringar och andra fordringar motsvarar ungefär deras redovisade värden.

Travellab Africa AB

(Organisationsnummer 556581-4661)

Årsredovisning för räkenskapsåret som avslutades den 31 december 2024

Noter till årsredovisningen

Belopp i svenska kronor	Koncernen		Moderbolaget	
	2024	2023	2024	2023
12. Uppskjuten skatt				
Uppskjuten skatteskuld				
Materiella anläggningstillgångar	(74 970)	(23 380)	-	-
Förskottsbetalningar	(83 254)	(186 407)	-	-
Nyttjanderättstillgångar	(1 954 751)	(4 815 017)	-	-
Immateriella tillgångar	(7 754 027)	(7 631 541)	-	-
Summa uppskjuten skatteskuld	(9 867 002)	(12 656 345)	-	-
Uppskjuten skattefordran				
Avsättningar	4 177 694	1 983 986	-	-
Intäkter erhållna i förskott	1 176 785	1 273 190	-	-
Leasingförpliktelser	2 158 234	6 592 597	-	-
Kreditförlustavdrag	1 020 032	158 403	-	-
Orealiserade valutakurser	841 855	-	-	-
Investeringar i koncernföretag	3 956 686	319 238	-	-
Uppskjutet skattesaldo från temporära skillnader som inte är outnyttjade underskott	13 331 286	10 327 414	-	-
Skattemässiga underskott tillgängliga för kvittning mot framtida skatt	2 085 620	-	-	-
Summa uppskjuten skattefordran	15 416 906	10 327 414	-	-
De uppskjutna skattefordringarna och den uppskjutna skatteskulden är inte hänförliga till inkomstskatt i samma jurisdiktion och har därför inte kvittats i rapporten över finansiell ställning.				
Uppskjuten skatteskuld	(9 867 002)	(12 656 345)	-	-
Uppskjuten skattefordran	15 416 906	10 327 414	-	-
Summa uppskjuten nettoskatte(skuld)/-fordran	5 549 904	(2 328 931)	-	-
Avstämning av uppskjuten skattefordran/(-skuld)				
Vid årets början	(2 328 931)	8 357 070	-	-
Sänkning på grund av kursändring	-	1 224	-	-
Skattepliktig/(avdragsgill) förändring av temporär skillnad i förskottsbetalningar	114 689	(80 334)	-	-
Skattepliktig/(avdragsgill) temporär skillnad i realiserade utländska valutakurser	1 157 223	(1 595 599)	-	-
Skattepliktig/(avdragsgill) temporär skillnad i personalkostnader	(31 466)	144 770	-	-
Skattepliktig/(avdragsgill) temporär skillnad i kreditförluster	851 825	(70 367)	-	-
Skattepliktig/(avdragsgill) temporär skillnad i materiella tillgångar	3 108 146	1 103 597	-	-
Skattepliktig/(avdragsgill) temporär skillnad i avsättningar	(2 742 014)	(691 145)	-	-

TravelLab Africa AB

(Organisationsnummer 556581-4661)

Årsredovisning för räkenskapsåret som avslutades den 31 december 2024

Noter till årsredovisningen

Belopp i svenska kronor	Koncernen		Moderbolaget	
	2024	2023	2024	2023
Skattepliktig/(avdragsgill) temporär skillnad i intäkter erhållna i förskott	(175 209)	1 044 501	-	-
Underreservering tidigare år	-	-	-	-
Skattepliktig/(avdragsgill) temporär skillnad i immateriella tillgångar	(107 670)	534 037	-	-
Förvärvat/borttaget som en del av förändring koncernstruktur	-	(3 042 944)	-	-
Andra förändringar i tillfälliga skillnader	3 617 689	2 785 963	-	-
Uppskjuten skattefordran skattemässiga underskott	2 085 620	(10 819 704)	-	-
	5 549 902	(2 328 931)	-	-

Redovisning av uppskjuten skattefordran

Ett företag ska upplysa om beloppet av en uppskjuten skattefordran och arten av de bevis som stöder dess redovisning, när:

- utnyttjandet av den uppskjutna skattefordran är beroende av framtida skattepliktiga vinster utöver de vinster som uppstår från återföring av befintliga skattepliktiga temporära skillnader; och
- företaget har lidit en förlust under antingen innevarande eller föregående period i den skattejurisdiktion till vilken den uppskjutna skatten tillgång avser.

Koncernen har redovisat uppskjutna skattefordringar på den sydafrikanska marknaden för ett antal företag i koncernen där förluster uppkom under tidigare år. Detta är ett resultat av prognoser som återspeglar framtida vinster och det faktum att förluster var enbart på grund av effekterna av covid-19 pandemin.

Oredovisad uppskjuten skattefordran

Oanvända skattemässiga underskott redovisas inte som uppskjutna skattefordringar på grund av att den underliggande enheten inte visar tecken på framtida återvinningsbarhet

	33 891 818	24 692 429	-	-
--	------------	------------	---	---

TravelLab Africa AB

(Organisationsnummer 556581-4661)

Årsredovisning för räkenskapsåret som avslutades den 31 december 2024

Noter till årsredovisningen

Belopp i svenska kronor	Koncernen		Moderbolaget	
	2024	2023	2024	2023

13. Kassa och bank

Kassa och bank består av:

Kontanter	51 551	54 527	-	-
Banktillgodohavanden	91 154 933	107 872 058	12 883 415	7 180 051
Kundmedel hålls	24 410 899	31 664 413	-	-
Övriga likvida medel	32 298	84 277	-	-
Checkräkningskredit	(163 520)	(89 331)	-	-
	115 486 161	139 585 944	12 883 415	7 180 051
Omsättningstillgångar	115 649 681	139 675 276	12 883 415	7 180 051
Kortfristiga skulder	(163 520)	(89 331)	-	-
	115 486 161	139 585 945	12 883 415	7 180 051

Likvida medel/kassa och bank som innehas av koncernen och som inte är tillgängliga för användning av koncernen.

	28 861 447	34 748 832	-	-
--	------------	------------	---	---

4 450 548 kr (2023: 3 084 419 kr) av detta belopp utgör bankgarantier som är ett IATA-krav för företag inom resebranschen. Beloppet är begränsat om Saif-leverantören inte betalar.

24 410 899 kr (2023: 31 664 413 kr) av detta belopp representerar pengar som innehas för kunders räkning.

Outnyttjade faciliteter som är tillgängliga för framtida operativa aktiviteter och åtaganden (Travelstart Online Travel Operations (Pty) Ltd och Club Travel SA (Pty) Ltd)	26 225 025	10 479 629	-	-
--	------------	------------	---	---

Kreditkvalitet för banktillgodohavande och kortfristiga depositioner exklusive kassabehållning

Kreditkvaliteten för banktillgodohavanden och kortfristiga depositioner exklusive kassabehållning som varken har förfallit eller skrivits ned kan bedömas med hänvisning till externa kreditbetyg för motparternas betalningsförmåga (källa: Fitch):

Kreditbetyg	2024	2023	2024	2023
A	1 291 460	-	-	-
AAA	16 272 853	7 180 051	12 883 415	7 180 051
A-	-	520 175	-	-
BBB	-	61 121	-	-
BBB-	2 238 033	-	-	-
BB	-	2 912 317	-	-
BB-	91 266 319	91 120 868	-	-
B	3 267 742	794 161	-	-
B-	1 229 420	5 283 367	-	-
CCC+ and below (N/A)	32 298	31 748 689	-	-
	115 598 125	139 620 749	12 883 415	7 180 051

Exponering för valutarisk

Se not 31 Finansiella instrument och finansiell riskhantering för närmare information om hantering av valutarisk för kassa och bank.

TravelLab Africa AB

(Organisationsnummer 556581-4661)

Årsredovisning för räkenskapsåret som avslutades den 31 december 2024

Noter till årsredovisningen

Belopp i svenska kronor	Koncernen		Moderbolaget	
	2024	2023	2024	2023
14. Aktiekapital				
Avstämning av antal emitterade aktier:				
Rapporterat per den 1 januari 2024	1 408 048	1 408 048	1 408 048	1 408 048
Emitterade				
Stamaktier	75 038	75 038	75 038	75 038
Preferens Typ A	64 907	64 907	64 907	64 907
Preferens Typ B	859	859	859	859
Överkursfond	208 593 729	208 593 729	208 593 729	208 593 729

12 048 teckningsoptioner är utestående med ett effektivt placeringsdatum den 20 mars 2020 och rätten att teckna teckningsoptioner tillfaller Geromajo (Pty) Ltd och löper ut den 31 december 2029.

12 000 teckningsoptioner är utestående med ett effektivt placeringsdatum den 26 januari 2022 och rätten att teckna teckningsoptioner tillfaller Amanpreet Singh och löper ut den 31 december 2029.

Aktiekapital

Innehavare av stamaktier har rösträtt på bolagsstämman med en röst per aktie. Samtliga aktier har samma rätt till koncernens återstående nettotillgångar.

Överkursfond

Överkursfonden består i sin helhet av belopp som betalats i nyemissioner utöver aktiemas kvotvärde och består av fritt eget kapital.

Annat eget kapital

Består av föregående års fria egna kapital efter eventuell utdelning. Omfattar totalt fritt eget kapital med överkursfond, omräkningsreserv och årets resultat. Den består av upplupen vinst i moderbolaget och dess dotterbolag.

Omräkningsreserv för utländsk valuta

Valutaomräkningsreserv består i sin helhet av valutaomräkningseffekter vid omräkning av utländska dotterbolag.

Travellab Africa AB

(Organisationsnummer 556581-4661)

Årsredovisning för räkenskapsåret som avslutades den 31 december 2024

Noter till årsredovisningen

Belopp i svenska kronor	Koncernen		Moderbolaget	
	2024	2023	2024	2023
15. Lån från aktieägare				
Hepstar Holdings Limited	11 869 066	10 959 236	11 869 066	10 959 236
Amadeus Capital Funds	55 350 300	50 441 750	55 350 300	50 441 750
	67 219 366	61 400 986	67 219 366	61 400 986

Lånet från Hepstar Holdings är utan säkerhet, räntefritt, har inga återbetalningsvillkor och kommer inte att återbetalas inom de närmaste 12 månaderna.

Lånen från de återstående aktieägarna kan konverteras till nya aktier i Moderbolaget baserat på avtalet som undertecknades den 3 juni 2021. De viktigaste villkoren för detta avtal är följande:

- > Företaget kan utnyttja konverteringsmöjligheter genom leverans till långivarna av en korrekt genomförd begäran om utnyttjande minst 10 arbetsdagar före det föreslagna nyttjandedatumet. Minsta belopp för varje begäran om utnyttjande är 500 000 USD, och beloppet får inte överstiga det tillgängliga åtagandet.
- > Varje begäran om utnyttjande kommer att fördelas mellan långivarna i enlighet med respektive långivares respektive låneprocent.
- > Varje begäran om utnyttjande är oåterkallelig och kommer inte att anses vara fullbordad om inte det föreslagna användningsdatumet är en arbetsdag inom tillgänglighetsperioden.
- > Endast ett konvertibellån kan begäras i varje användningsbegäran.
- > Om villkoren i detta avtal har uppfyllts, ska varje långgivare göra sin andel (beräknad med låneprocent) av det relevanta konvertibla lånet tillgängligt före utnyttjandedatumet.
- > De konvertibla sedlar som ska utfärdas av Moderbolaget på vilket nyttjandedatum som helst kan konverteras till nya aktier i Moderbolaget i enlighet med villkoren och under de villkor som anges i konvertiblerna.
- > I det fall Moderbolaget erhåller kapitalfinansiering ska långivarna kunna teckna de nyemitterade aktierna i Moderbolaget till aktuell konverteringskurs. Om emissionen resulterar i en obetydlig andel nyemitterade aktier ska lånen återbetalas till konverteringskursen multiplicerad med andelen. Om finansieringen är icke-kvalificerande aktiefinansiering (under 5 miljoner USD), kan långivarna välja att konvertera lånet till det relevanta konverteringspriset vid den tidpunkten. Priset på aktierna var inte känt vid lånetillfället varför någon uppskattad effekt på eget kapital inte kunnat beräknas.
- > Moderbolaget kan när som helst, med långivarnas samtycke, återbetala en del av eller hela Skuldbeloppet i förhållande till det Totala skuldbeloppet som innehas av varje långgivare inklusive återbetalningspremien så att tre gånger Kapitalbeloppet återbetalas totalt. Betalningen kommer att förbli densamma som beskrivs även om beloppet betalas efter förfallodagen eller vid en likvidationshändelse eller börsintroduktion.

Exponering för valutarisk

Se not 31 Finansiella instrument och finansiell riskhantering för närmare information om hantering av valutarisk avseende lån från aktieägare.

TravelLab Africa AB

(Organisationsnummer 556581-4661)

Årsredovisning för räkenskapsåret som avslutades den 31 december 2024

Noter till årsredovisningen

Belopp i svenska kronor	Koncernen		Moderbolaget	
	2024	2023	2024	2023

16. Avsättningar

Avstämning av avsättningar - Koncernen och Moderbolaget - 2024

	Ingående balans	Tillskott	Valutajustering	Förändring av diskonteringsfaktor	Summa
Långsiktigt incitamentsprogram för anställda	89 830 451	-	8 741 514	(46 264 935)	52 307 030

Avstämning av avsättningar - Koncernen och Moderbolaget - 2023

	Ingående balans	Tillskott	Valutajustering	Förändring av diskonteringsfaktor	Summa
Långsiktigt incitamentsprogram för anställda	80 223 204	-	(2 607 737)	12 214 984	89 830 451

Större delen av det långsiktiga incitamentsprogrammet ovan kommer att regleras i USD och avser "Travelstart Incentive Programme [TIP]", vilket är en avsättning för bonusar till nyckelpersoner i personalen, som ska betalas ut i händelse av notering eller försäljning av Moderbolaget som inbringar likviditet. Avsättningen på 52 307 030 SEK (2023: 89 830 451 SEK) motsvarar 4 725 090 USD (2023: 8 904 375) till stängningskursen på balansdagen.

17. Leverantörsskulder och andra skulder

Finansiella instrument:

Leverantörsskulder	63 690 108	112 593 059	237 698	201 837
Leverantörsskulder – närstående parter	14 475	16 428	14 475	14 475
Betalningsbara clearingsaldon	(201 051)	29 776	-	-
Upplupen ersättning vid uppsägning	3 668 489	3 947 901	-	-
Upplupna lönekostnader	8 648 592	7 242 168	-	-
	2 573 733	-	-	-
Övriga upplupna kostnader	32 100 266	41 925 298	13 053 142	15 297 386
Övriga skulder	-	77 137	-	-
Delsumma	110 494 612	165 831 767	13 305 315	15 513 700
Icke-finansiella instrument:				
Belopp erhållna i förskott	2 956 826	1 119 979	-	-
Moms	1 372 769	1 734 881	-	-
Delsumma	4 329 595	2 854 860	-	-
	114 824 207	168 686 627	13 305 315	15 513 700

Exponering för valutarisk

Se not 31 Finansiella instrument och finansiell riskhantering för närmare information om riskhantering avseende leverantörsskulder.

18. Övriga finansiella skulder

Lån från Amadeus – Tech Fund är utan säkerhet och skulle återbetalas senast den 30 juni 2021. Detta lån avser belopp som utbetalats i förskott från en utvecklingsfond, som kan användas för att betala för ömsesidigt avtalade produkter och tjänster som tillhandahålls av Amadeus. Villkoren började gälla den 1 juli 2014.

Eventuella kvarvarande medel vid avtalsperiodens slut återbetalas med ränta till en årlig Euribor-ränta plus 6 procentenheter från det datum då medlen tillhandahölls.

Klassificering

Kortfristiga skulder	442 304	416 523	-	-
----------------------	---------	---------	---	---

TravelLab Africa AB

(Organisationsnummer 556581-4661)

Årsredovisning för räkenskapsåret som avslutades den 31 december 2024

Noter till årsredovisningen

Belopp i svenska kronor	Koncernen		Moderbolaget	
	2024	2023	2024	2023
19. Finansiella skulder				
Värderas till upplupet anskaffningsvärde				
Nedbank Limited (Sydafrika)	-	13 051 011	-	-
Banklån - Nedbank-faciliteten	32 205 020	27 568 351	-	-
	32 205 020	40 619 362	-	-
Uppdelning mellan anläggnings- och omsättningstillgångar				
Långfristiga skulder	32 205 020	33 433 669	-	-
Kortfristiga skulder	-	7 185 693	-	-
	32 205 020	40 619 362	-	-

Det medellångfristiga lånet från Nedbank löper med en ränta på 11,5 % (2023: 11,75 %) och kan återbetalas med kvartalsvisa betalningar på R3 257 813 fram till december 2026. Det kommer att återbetalas i sin helhet senast december 2026.

Nedbank-faciliteten löper med ränta till prime-räntan. Checkräkningskrediten förhandlades fram som en långfristig finansieringsfacilitet med det medelfristiga lånet. Faciliteten förfaller till betalning när villkoren bryts. Covenanterna granskas årligen av Nedbank. Bolaget har inte brutit mot covenants vid årsskiftet eller efter årsskiftet. Faciliteten är en del av företagets bredare riskhanterings- och finansieringsstrategi som är i linje med den långsiktiga och långfristiga klassificeringen.

Se not 36 för den säkerhet som ställts för dessa lån.

Travellab Africa AB

(Organisationsnummer 556581-4661)

Årsredovisning för räkenskapsåret som avslutades den 31 december 2024

Noter till årsredovisningen

Belopp i svenska kronor	Koncernen		Moderbolaget	
	2024	2023	2024	2023
20. Intäkter				
Intäkter från avtal med kunder				
Utförande av tjänster	346 476 258	368 155 991	11 807 315	9 298 068
Vidareindelning av intäkter från avtal med kunder				
Koncernen vidareindelar intäkter från kunder enligt följande:				
Utförande av tjänster				
Serviceavgift från närstående parter	1 264 337	2 362 002	9 445 486	6 936 239
Erhållna provisioner	140 955 010	144 132 081	2 361 829	2 361 829
Produktförsäljning	29 784 402	37 810 210	-	-
Övriga intäkter från utförande av tjänster	(435 717)	2 023 758	-	-
Påslag på flyg	60 622 338	62 166 586	-	-
Påslag på bilhyra och logi	88 201 274	82 936 066	-	-
Betalningsavgifter	14 808 242	20 454 348	-	-
Ändringsavgifter	10 527 134	15 314 332	-	-
Försäkring	749 238	956 608	-	-
	346 476 258	368 155 991	11 807 315	9 298 068
Tidpunkter för intäktsredovisning				
Vid en viss tidpunkt				
Utförande av tjänster	346 476 258	368 155 991	11 807 315	9 298 068
Summa intäkter från avtal med kunder	346 476 258	368 155 991	11 807 315	9 298 068
Intäkter per region				
Sydafrika	314 446 265	314 663 925	-	-
Nigeria	19 620 382	46 690 938	-	-
Mauritius	599 374	4 357 022	-	-
Sverige	11 807 314	2 361 829	11 807 315	9 298 068
Kenya	2 923	82 277	-	-
	346 476 258	368 155 991	11 807 315	9 298 068
21. Övriga rörelseintäkter				
Erhållna provisioner	32 604	41 540	-	-
Övriga hyresintäkter	(161 746)	-	-	-
Övriga intäkter	17 841 218	10 845 512	-	-
	17 712 076	10 887 052	-	-

TravelLab Africa AB

(Organisationsnummer 556581-4661)

Årsredovisning för räkenskapsåret som avslutades den 31 december 2024

Noter till årsredovisningen

Belopp i svenska kronor	Koncernen		Moderbolaget	
	2024	2023	2024	2023
22. Övriga rörelsevinster (förluster)				
Vinster (förluster) vid avyttring, kassation och förlikning				
Materiella anläggningstillgångar	5 488 568	136 183	-	-
Investeringar i intresseföretag	9 -	(5 243 659)	-	-
Valutavinster (förluster)				
Nettovalutaförluster	(48 369 653)	(111 967 293)	-	-
Summa övriga rörelsevinster (förluster)	(42 881 085)	(117 074 769)	-	-
23. Rörelseresultat (förlust)				
Årets rörelseresultat (förlust) anges efter att bland annat följande har kostnadsförts:				
Ersättning till revisor – extern				
Revisionsarvoden	4 362 545	3 926 997	1 300 000	1 200 000
Uppdelning av revisions- och redovisningsavgifter				
Forvis Mazars Cape Town - Club Travel Group (revisionsarvode)	656 746	726 240	-	-
Forvis Mazars Cape Town - Logos, Ethos & Pathos Consulting (revisionsarvode)	348 947	438 296	-	-
Forvis Mazars Cape Town - Safarinow.com (Pty) Ltd (revisionsarvode)	206 845	207 496	-	-
Forvis Mazars Sweden - TravelLab Africa AB (revisionsarvode)	1 300 000	1 200 000	1 300 000	1 200 000
Forvis Mazars Kenya - Travelstart Kenya Limited (revisionsarvode)	206 541	129 579	-	-
Forvis Mazars Cape Town - Travelstart Group South Africa (revisionsarvode)	735 644	747 443	-	-
Mazars Cape Town - Glyde Payments (Pty) Ltd	206 845	-	-	-
Summa Forvis Mazars	3 661 568	3 449 054	1 300 000	1 200 000
Revisions- och redovisningsavgifter - Andra	691 692	477 943	-	-
Summa Forvis Mazars och annat	4 362 545	3 926 997	1 300 000	1 200 000
Arvode till andra än anställda				
Administration och ledning	-	103 865	-	-
Konsulttjänster och professionella tjänster	30 033 489	33 608 627	10 085 782	8 018 596
	30 033 489	33 712 492	10 085 782	8 018 596
Personalkostnader				
Löner, bonusar och andra förmåner	137 075 073	118 303 141	506 282	328 750
Avgifter till pensionsfond	4 050 596	3 883 767	-	-
Långsiktigt incitamentsprogram	(46 264 936)	12 214 984	(46 264 936)	12 214 984
Summa personalkostnader	94 860 733	134 401 892	(45 758 654)	12 543 734

Travellab Africa AB

(Organisationsnummer 556581-4661)

Årsredovisning för räkenskapsåret som avslutades den 31 december 2024

Noter till årsredovisningen

Belopp i svenska kronor	Koncernen		Moderbolaget	
	2024	2023	2024	2023

23. Rörelseresultat (förlust) (forts.)

Moderbolaget styrelse har inte erhållit någon lön. Det finns endast en kvinnlig anställd i Moderbolaget (2023:1)

Genomsnittligt antal anställda under året

Region/enhet	2024	2024	2024	2023	2023	2023
	Man	Kvinna	Summa	Man	Kvinna	Summa
Travelstart Online Travel Operations (Kapstaden)	43	73	116	35	81	116
Travelstart Services (Cape Town)	-	-	1	4	-	4
Travellab Global (Cape Town)	3	-	3	3	-	3
Glyde (Cape Town)	6	3	9	-	-	-
Nigeria	16	34	50	11	29	40
Dubai	1	-	1	1	-	1
Egypten	1	-	1	1	-	1
Taipei	1	-	1	1	-	1
Grekland	2	-	2	2	1	3
Portugal	4	-	4	3	-	3
Indien	38	9	47	26	11	37
Nightsbridge	61	80	141	51	69	120
Club Koncernen (Cape Town)	18	88	106	27	121	148
Club Koncernen (Gauteng)	-	-	-	-	3	3
Club Koncernen (Durban)	-	-	-	-	3	3
Travellab Africa AB (Sweden)	-	1	1	-	1	1
	263	218	481	165	319	484

Uppgifter om pensionsfonder/ Försäkringsfonder

Koncernen bidrar till en pensionsplan för fast anställda:

- i regioner där det är obligatoriskt som en del av lokala arbetsrättsliga bestämmelser
- i regioner där det inte är obligatoriskt, men där det ingår som en del av anställningsavtalen.

Travelstart Online Travel Operations (Pty) Ltd (Sydafrika)
Sedan 2008 har företaget samarbetat med ett Momentum - försäkringsfundsprogram som kallas Funds at Work Umbrella Fund. Det finns för närvarande tre kategorier beroende på anställningstid: 1. Endast arbetsgivaren bidrar med en procentsats på 7,5 %. 2. De anställda bidrar med en procentsats på 2-2,5 % och arbetsgivaren bidrar med en procentsats på 2-2,5 %. 3. Endast arbetsgivaren bidrar med en procentsats på 2,5 %.

Travelstart Web Logistics Ltd (Nigeria)

Bidrag till pensionsfonder är obligatoriskt från arbetsgivare och arbetstagare i Nigeria som inte är skattepliktiga. Det lagstadgade bidragsbeloppen är 10 % för arbetsgivaren och 8 % för arbetstagaren.

TSNG betalar in de bidragsbelopp som betalas till nedanstående fondförvaltare:

Stanbic IBTC Fund Managers från 2015
Fidelity Fund Managers från 2017
Leadway Fund Managers från 2017
ARM Fund Managers från 2018
Crusader Fund Managers från 2021
PAL Fund Managers från 2021
FCMB Fund Managers från 2021

Club Travel Group
Moderbolaget bidrar till följande pensionsfond 1. Momentum. Bidraget är 4 % med möjlighet till ytterligare bidrag från den anställda.
2. Guard Risk - Riskandel på 2,345 %.

Satisfly Limited (Taipei)
I lagen om arbetspension föreskrivs en obligatorisk avgift på 6 % från arbetsgivarna.

TravelLab Africa AB

(Organisationsnummer 556581-4661)

Årsredovisning för räkenskapsåret som avslutades den 31 december 2024

Noter till årsredovisningen

Belopp i svenska kronor	Koncernen		Moderbolaget	
	2024	2023	2024	2023
23. Rörelseresultat (förlust) (forts.)				
Avskrivningar och nedskrivningar				
Avskrivningar av materiella anläggningstillgångar	8 241 089	8 108 944	-	-
Avskrivning av nyttjanderättstillgångar	1 878 788	1 071 067	-	-
Avskrivningar av immateriella tillgångar	886 720	886 720	-	-
Summa avskrivningar och nedskrivningar	11 006 597	10 066 731	-	-
Förändring i kreditförlustreserver				
Kundfordringar och andra fordringar	(102 511)	-	-	-
Kostnader efter karaktär				
Den totala kostnaden för sålda varor, försäljnings- och distributionskostnader, marknadsföringskostnader, allmänna och administrativa kostnader, kostnader för forskning och utveckling, underhållskostnader och övriga rörelsekostnader analyseras efter karaktär enligt följande:				
Personalkostnader	94 860 733	134 401 892	(45 758 654)	12 543 734
Avgifter för operationell leasing	2 728 126	2 580 779	-	-
Avskrivningar, nedskrivningar och värdeminskningar	11 006 597	10 066 731	-	-
Övriga kostnader	61 182 063	60 764 567	11 490 585	9 353 327
Annonsering och marknadsföring	50 498 274	64 480 088	-	-
Bankavgifter	1 205 933	1 880 929	-	-
	221 481 726	274 174 986	(34 268 069)	21 897 061
24. Avkastning på investeringar				
Utdelningsintäkter				
Koncernenheter:				
Dotterbolag - Utländska	379 216	-	7 504 212	9 435 051
Intresseföretag - Utländska	15 474	110 564	-	-
Ränteintäkter				
Innehav i finansiella tillgångar:				
Banktillgodohavanden och andra likvida medel	4 539 935	3 120 513	285 512	113 158
Valutakursförluster/valutakursvinster	-	-	-12 600 667	6 201 575
Återföring av tidigare nedskrivning av långfristiga fordringar	-	-	1 427 536	10 375 086
Summa avkastning på investeringar	4 934 625	3 231 077	20 390 391	26 124 870
25. Finansiella kostnader				
Leasingförpliktelser	1 404 995	1 844 448	-	-
Checkräkningskredit	3 106 375	3 905 532	-	-
Avveckling av rabatt på aktieägarlån	2 337 183	379 475	-	-
Räntan betald	24 254	-	-	-
Valutaförluster	-	-	-	16 149 418
Summa finansiella kostnader som kostnadsförts	6 872 807	6 129 455	-	16 149 418

TravelLab Africa AB

(Organisationsnummer 556581-4661)

Årsredovisning för räkenskapsåret som avslutades den 31 december 2024

Noter till årsredovisningen

Belopp i svenska kronor	Koncernen		Moderbolaget	
	2024	2023	2024	2023

26. Nedskrivning av tillgångar med nyttjandevärde

Ledningen har identifierat följande tre fristående kassagenererande enheter och prövat den goodwill som härrör från varje rörelseförvärv separat för nedskrivning:

- Nightsbridge Availability and Distribution systems;
- Club Travel Group
- Safarinow.com

Baserat på tidigare erfarenhet har ledningen tagit fram prognoser och affärsplaner för var och en av dessa kassagenererande enheter fram till 2026. Dessa har godkänts av styrelsen då de är realistiska avseende marknadens storlek.

Se not 6 för information om goodwill som uppkommer vid rörelseförvärv.

Den tillväxttakt som har använts för att extrapolera kassaflödesprognoser efter den period som täcks av de senaste budgetarna/prognoserna är 10 % (2023: 8%).

Nyttjandevärdet avspeglar de framtida kassaflöden som förväntas genereras i var och en av dessa kassagenererande enheter diskonterade till en årlig ränta om 28 % (2023: 28 %).

Ledningen genomförde också en känslighetsanalys för att bedöma effekten på nyttjandevärdet för både en ogynnsam förändring av tillväxttakten och den vägda genomsnittliga kapitalkostnaden upp till 200 baspunkter. Detta resulterade inte i behov av ytterligare nedskrivningar.

För alla övriga kassagenererande enheter överstiger nyttjandevärdet det redovisade värdet för goodwill och därför har inte några ytterligare nedskrivningar redovisats under vare sig innevarande eller tidigare perioder.

27. Skatter

Komponenter i skattekostnaden (intäkten)

Aktuell skatt

Utländsk inkomstskatt – innevarande period	21 905 829	17 693 541	-	-
--	------------	------------	---	---

Uppskjuten skatt

Hänförlig till temporära skillnader	(7 766 702)	6 316 777	-	-
	14 139 127	24 010 318	-	-

Avstämning av skattekostnader

Avstämning mellan tillämplig skattesats och genomsnittlig effektiv skattesats.

Tillämplig skattesats	20,60 %	20,60 %	20.6 %	20.6 %
Undantagen inkomstskatt	(7,29)%	13,40 %	- %	- %
Högre utländska skattesatser	(14,19)%	25,60 %	- %	- %
Tillåtna avdrag	(3,14)%	- %	- %	- %
Ej tillåtna avgifter	17,73 %	(33,20)%	- %	- %
Förluster i dotterbolag innevarande år	3,02 %	(122,60)%	- %	- %
Tidigare års justeringar	(1,30)%	- %	-	-
	15,43 %	(96,20)%	20.60 %	20.60 %

TravelLab Africa AB

(Organisationsnummer 556581-4661)

Årsredovisning för räkenskapsåret som avslutades den 31 december 2024

Noter till årsredovisningen

Belopp i svenska kronor	Koncernen		Moderbolaget	
	2024	2023	2024	2023
28. Kassa (som använts i)/genererats av verksamheten				
Resultat (förlust) före skatt	89 954 019	(22 848 073)		
Justeringar för:				
Avskrivningar och nedskrivningar	13 955 222	10 066 731		
Vinster vid avyttring, kassation och reglering av tillgångar och skulder	(5 488 568)	5 107 476		
Valutaförluster (vinster)	32 967 964	89 024 857		
Intäkter från innehav som redovisats enligt kapitalandelsmetoden	4 984 697	7 742 983		
Utdelningsintäkter	(394 690)	(110 564)		
Ränteintäkter	(4 539 935)	(3 120 513)		
Finansiella kostnader	6 872 807	6 129 455		
Nettonedskrivningar och förändringar i kreditförlustreserverna	-	-		
Förändringar i avsättningar	(37 523 421)	9 607 247		
Resultat från Byte av investering från dotterbolag till intressebolag	-	(16 670 351)		
Valuta i klassificering av lån	-	27 568 351		
Valuta i närståendelån	-	(10 528 864)		
Valuta i aktieägarlån	-	(2 238 438)		
Kundfordringar och andra fordringar	(5 250 631)	76 300 745		
Förskottsbetalningar	66 619	628 052		
Leverantörsskulder och andra skulder	(53 862 443)	(61 007 944)		
Avtalsförpliktelser	(9 886 776)	6 570 081		
	31 854 887	122 221 231		
29. Betald skatt				
Balans vid årets början	(2 066 915)	(629 870)		
Aktuell skatt för året redovisad i resultaträkningen	(21 905 829)	(17 693 541)		
Saldo vid årets slut	787 153	2 066 915		
	(23 185 591)	(16 256 496)		

Travellab Africa AB

(Organisationsnummer 556581-4661)

Årsredovisning för räkenskapsåret som avslutades den 31 december 2024

Noter till årsredovisningen

Belopp i svenska kronor	Koncernen		Moderbolaget	
	2024	2023	2024	2023

30. Närstående parter

Relationer				
Dotterbolag			Se not 8	
Intressebolag			Se not 9	
Aktieägare med betydande inflytande			Amadeus Capital Funds	
			Hepstar Holdings Limited	
Styrelseledamöter och nyckelpersoner i ledningen			H.M Ekberg	
			A Traversone	
			F.S. Ekberg	

Tillgodohavanden närstående parter**Lånekonton – (till) från närstående parter**

Hepstar Holdings Limited	988 253	(10 959 254)	988 253	(10 959 254)
Amadeus Capital Funds	(55 350 300)	(50 441 750)	(55 350 300)	(50 441 750)
Travelstart Online Travel Operations (Pty) Ltd	-	-	127 278 756	127 106 485
Travellab Mauritius Limited	-	-	16 385 101	29 043 880

Transaktioner med närstående parter**Konsultarvoden som betalats till (erhållits från) närstående parter**

Travellab Services Hellas	-	-	1 365 912	2 132 761
Mentes Egnimáticas	-	-	5 870 131	5 164 276
Travellab Mauritius Limited	-	-	(9 445 485)	(6 936 239)

Ersättning till styrelseledamot och andra nyckelpersoner i ledande ställning

Kortfristiga ersättningar till anställda	7 952 429	8 908 416	-	-
--	-----------	-----------	---	---

31. Finansiella instrument och riskhantering**Kategorier av finansiella instrument****Kategorier av finansiella tillgångar****Koncernen – 2024**

	Not(er)	Upplupet anskaffningsvärde	Summa
Lån till intressebolag	10	3 059 729	3 059 729
Lån till aktieägarna		12 845 247	12 845 247
Lånefordringar		1 500	1 500
Kundfordringar och andra fordringar	11	88 345 424	88 345 424
Kassa och bank	13	115 649 681	115 649 681
		219 901 581	219 901 581

Koncernen – 2023

	Not(er)	Upplupet anskaffningsvärde	Summa
Lån till intressebolag	10	10 575 862	10 575 862
Lånefordringar		1 500	1 500
Kundfordringar och andra fordringar	11	80 302 340	80 302 340
Kassa och bank	13	139 675 276	139 675 276
		230 554 978	230 554 978

TravelLab Africa AB

(Organisationsnummer 556581-4661)

Årsredovisning för räkenskapsåret som avslutades den 31 december 2024

Noter till årsredovisningen

31. Finansiella instrument och riskhantering (forts.)

Moderbolaget – 2024

	Not(er)	Upplupet anskaffningsvärde	Summa
Lån till koncernföretag	10	144 025 985	144 025 985
Lån till aktieägarna		12 845 247	12 845 247
Kundfordringar		1 500	1 500
Kundfordringar och andra fordringar	11	1 651 584	1 651 584
Kassa och bank	13	12 883 415	12 883 415
		171 407 731	171 407 731

Moderbolaget – 2023

	Not(er)	Upplupet anskaffningsvärde	Summa
Lån till koncernföretag	10	156 150 364	156 150 364
Kundfordringar		1 500	1 500
Kundfordringar och andra fordringar	11	57 020	57 020
Kassa och bank	13	7 180 051	7 180 051
		163 388 935	163 388 935

Kategorier av finansiella skulder

Koncernen – 2024

	Not(er)	Upplupet anskaffningsvärde	Hysesavtal	Summa
Leverantörsskulder och andra skulder	17	106 599 980	-	106 599 980
Lån från aktieägare		67 219 366	-	67 219 366
Finansiella skulder	19	32 205 020	-	32 205 020
Leasingförpliktelser	5	-	16 649 680	16 649 680
Checkräkningskredit	13	163 512	-	163 512
		206 187 878	16 649 680	222 837 558

Koncernen - 2023

	Not(er)	Upplupet anskaffningsvärde	Hysesavtal	Summa
Leverantörsskulder och andra skulder	17	165 831 767	-	165 831 767
Lån från aktieägare		61 400 986	-	61 400 986
Finansiella skulder	19	40 619 362	-	40 619 362
Leasingförpliktelser	5	-	24 417 024	24 417 024
Checkräkningskredit	13	89 331	-	89 331
		267 988 444	24 417 024	292 405 468

TravelLab Africa AB

(Organisationsnummer 556581-4661)

Årsredovisning för räkenskapsåret som avslutades den 31 december 2024

Noter till årsredovisningen**Moderbolaget - 2024**

	Not(er)	Upplupet anskaffningsvärde	Summa
Leverantörsskulder och andra skulder	17	13 305 315	13 305 315
Lån från aktieägare	15	67 219 366	67 219 366
		80 524 681	80 524 681

Moderbolaget - 2023

	Not(er)	Upplupet anskaffningsvärde	Summa
Leverantörsskulder och andra skulder	17	15 513 699	15 513 699
Lån från aktieägare	15	61 400 986	61 400 986
		76 914 685	76 914 685

31. Finansiella instrument och riskhantering (forts.)**Resultat före skatt på finansiella instrument****Resultat på finansiella instrument****Koncernen – 2024****Redovisat i resultaträkningen:**

Ränteintäkter	24	4 539 935	4 539 935
Förändringar i kreditförlustreserver	23	(2 948 625)	(2 948 625)

Nettoresultat**1 591 310 1 591 310****Koncernen – 2023****Redovisat i resultaträkningen:**

Ränteintäkter	24	3 120 513	3 120 513
Förändringar i kreditförlustreserver	23	-	-

Nettoresultat**3 120 513 3 120 513**

TravelLab Africa AB

(Organisationsnummer 556581-4661)

Årsredovisning för räkenskapsåret som avslutades den 31 december 2024

Noter till årsredovisningen**31. Finansiella instrument och riskhantering (forts.)****Moderbolaget – 2024**

		Not(er) Upplupet anskaffningsvärde	Summa
Redovisat i resultaträkningen:			
Ränteintäkter	24	285 512	285 512
Förändringar i kreditförlustreserver	25	1 427 536	1 427 536
Nettoresultat		1 713 048	1 713 048

Moderbolaget – 2023

		Not(er) Upplupet anskaffningsvärde	Summa
Redovisat i resultaträkningen:			
Ränteintäkter	24	113 158	113 158
Förändringar i kreditförlustreserver	25	10 375 086	10 375 086
Nettoresultat		10 488 244	10 488 244

TravelLab Africa AB

(Organisationsnummer 556581-4661)

Årsredovisning för räkenskapsåret som avslutades den 31 december 2024

Noter till årsredovisningen

Belopp i svenska kronor	Koncernen		Moderbolaget	
	2024	2023	2024	2023

31. Finansiella instrument och riskhantering (forts.)**Hantering av kapitalrisk**

Koncernens mål vid kapitalförvaltning (vilket omfattar aktiekapital, lån, rörelsekapital och likvida medel/kassa och bank) är att upprätthålla en flexibel kapitalstruktur som minskar kostnaderna för kapital till en godtagbar risknivå och skyddar koncernens förmåga att fortsätta verksamheten enligt fortlevnadsprincipen, samtidigt som man utnyttjar strategiska möjligheter för att maximera berörda parterers avkastning på ett hållbart sätt.

Koncernen hanterar kapitalstrukturen och gör justeringar av den mot bakgrund av förändringar i de ekonomiska villkoren och riskegenskaperna hos de underliggande tillgångarna. För att upprätthålla kapitalstrukturen kan koncernen komma att justera det belopp som delas ut till aktieägarna, återföra kapital till aktieägarna, återköpa nyligen emitterade aktier, emittera nya aktier, emittera nya lån, emittera nya lån för att ersätta befintliga lån med andra egenskaper och/eller sälja tillgångar för att minska skuldsättningen.

Kapitalstruktur per balansdagen var följande:

Lån från koncernföretag		-	-	1 217 010	1 967 271
Lån från aktieägare	15	67 219 366	61 400 986	67 219 366	61 400 986
Finansiella skulder	19	32 205 020	40 619 362	-	-
Leasingförpliktelser	5	16 649 680	24 417 024	-	-
Leverantörsskulder och andra skulder	17	10 929 575	65 860 966	13 305 315	15 513 699
Summa upplåning		127 003 641	92 345 336	81 741 691	78 881 956
Kassa och bank	13	(15 486 164)	(139 586 409)	(12 883 415)	(7 180 051)
Nettoupplåning		111 517 477	52 758 927	68 858 276	71 701 905
Eget kapital		131 831 163	14 414 069	67 957 247	25 265 270

TravelLab Africa AB

(Organisationsnummer 556581-4661)

Årsredovisning för räkenskapsåret som avslutades den 31 december 2024

Noter till årsredovisningen

31. Finansiella instrument och riskhantering (forts.)

Hantering av finansiell risk

Översikt

Koncernen är exponerad för följande risker till följd av dess användning av finansiella instrument:

- kreditrisk
- likviditetsrisk och
- marknadsrisk (valutarisk, ränterisk och prisrisk).

Koncernens principer för riskhantering har inrättats för att identifiera och analysera de risker som koncernen står inför, för att fastställa lämpliga risklimit och kontroller och för att övervaka riskerna och efterlevnaden av limiter. Principerna och systemen för riskhantering granskas regelbundet för att återspegla förändringarna i marknadsvillkoren och koncernens verksamhet.

Kreditrisk

Kreditrisken är koncernens risk för finansiell förlust om en kund eller motpart till ett finansiellt instrument misslyckas med att fullgöra sina avtalsenliga åtaganden.

Koncernen är exponerad för kreditrisk på lån till koncernföretag, för kundfordringar och andra fordringar, likvida medel/kassa och bank och finansiella garantier enligt nedan.

Kreditriskexponering som uppstår för likvida medel och finansiella garantier som redovisas i not 13, hanteras av koncernen genom handel med väletablerade finansiella institut med hög kreditvärdighet.

För att kunna bedöma om kreditrisken på ett lån har ökat betydligt sedan det första redovisningstillfället, jämför koncernen risken för att ett fallissemang ska inträffa på lånet per balansdagen med risken för att ett fallissemang ska inträffa per dagen för det första redovisningstillfället.

När det gäller kundfordringar använder enheten historik och bedömning baserat på motpartens tidigare betalningar samt deras rykte och därmed risk för betalningsinställelse.

Kreditförlustreserver för förväntade kreditförluster redovisas för alla skuldinstrument inklusive kundfordringar, men med undantag för dem som redovisas till verkligt värde i resultaträkningen.

Den största exponeringen för kreditrisk presenteras i tabellen nedan:

Travellab Africa AB

(Organisationsnummer 556581-4661)

Årsredovisning för räkenskapsåret som avslutades den 31 december 2024

Noter till årsredovisningen**31. Finansiella instrument och riskhantering (forts.)**

Koncernen

	2024		2023			
	Brutto Redovisat belopp/vär de	Kreditförlust reserver	Upplupet anskaffning svärde/verkl igt värde	Brutto Redovisat belopp/vär de	Kreditförlust reserver	Upplupet anskaffning svärde/verkl igt värde
Lån till intressebolag	3 059 729	-	3 059 729	10 575 862	-	10 575 862
Lån till aktieägare	12 845 247	-	12 845 247	-	-	-
Lånefordringar	1 500	-	1 500	1 500	-	1 500
Kundfordringar och andra fordringar	94 541 188	(1 851 843)	92 689 345	81 815 834	(1 513 494)	80 302 340
Likvida medel/kassa och bank	115 649 681	-	115 649 681	139 675 276	-	139 675 276
	226 097 345	(1 851 843)	224 245 502	232 068 472	(1 513 494)	230 554 978

Lån till intressebolag

Lån till aktieägare

Lånefordringar

Kundfordringar och andra fordringar

Likvida medel/kassa och bank

11

13

TravelLab Africa AB

(Organisationsnummer 556581-4661)

Årsredovisning för räkenskapsåret som avslutades den 31 december 2024

Noter till årsredovisningen**31. Finansiella instrument och riskhantering (forts.)**

Moderbolaget	2024			2023			
	Brutto redovisat värde	Kreditförluster reserv	Upplupet anskaffning svärde/verkligt värde	Brutto redovisat värde	Kreditförluster reserv	Upplupet anskaffning svärde/verkligt värde	
Lån till koncernföretag	10	166 778 621	(22 752 636)	144 025 985	180 330 537	(24 180 173)	156 150 364
Lån till aktieägare		12 845 247	-	12 845 247	-	-	-
Kundfordringar	11	1 500	-	1 500	1 500	-	1 500
Kundfordringar och andra fordringar	11	1 651 584	-	1 651 584	57 020	-	57 020
Likvida medel/kassa och bank	13	12 883 415	-	12 883 415	7 180 051	-	7 180 051
		194 160 367	(22 752 636)	171 407 731	187 569 108	(24 180 173)	163 388 935

Beloppen redovisas till upplupet anskaffningsvärde eller verkligt värde beroende på redovisningsmetoden för den redovisade posten.

Likviditetsrisk

Koncernen är exponerad för likviditetsrisk, vilket är risken för att koncernen stöter på svårigheter när det gäller att uppfylla sina förpliktelser när de förfaller.

I hanteringen av likviditetsrisker har koncernen:

- lånefaciliteter och andra krediter som företaget kan använda för att tillgodose sina likviditetsbehov;
- inlåning i affärsbanker för att tillgodose sina likviditetsbehov;
- en mångfald olika finansieringskällor;
- interna kontrollprocesser för sitt rörelsekapital, sina kapitalutgifter och kassaflöden för att hantera likviditetsrisker.

Förfalloprofilen för de avtalsenliga kassaflödena för finansiella skulder som inte är derivat, och finansiella tillgångar som innehas för att minska risken, visas i tabellen nedan. Kassaflödena är ej diskonterade avtalsenliga belopp.

Koncernen – 2024

		Mindre än 1 år	1 till 2 år	2 till 5 år	Mer än 5 år	Summa	Redovisat belopp
Långfristiga skulder							
Lån från koncernföretag	15	-	-	54 675		54 675	54 675
Lån från aktieägare		-	-	67 219 366		67 219 366	67 219 366
Finansiella skulder	19	-	-	32 205 020		32 205 020	32 205 020
Finansiella leasingförpliktelser	5	-	-	12 557 986		12 557 986	12 557 986
Kortfristiga skulder							
Leverantörsskulder och andra skulder	17	110 572 708	-	-		110 572 708	110 572 708
Finansiella leasingförpliktelser	5	4 091 694	-	-		4 091 694	4 091 694
		114 664 402	-	-		226 701 449	226 701 449
				112 037 047			

TravelLab Africa AB

(Organisationsnummer 556581-4661)

Årsredovisning för räkenskapsåret som avslutades den 31 december 2024

Noter till årsredovisningen

Belopp i svenska kronor	Koncernen		Moderbolaget	
	2024	2023	2024	2023

31. Finansiella instrument och riskhantering (forts.)**Koncernen – 2023**

		Mindre än 1 år	1 till 2 år	2 till 5 år	Mer än 5 år	Summa	Redovisat belopp
Långfristiga skulder							
Lån från aktieägare	15	-	-	61 400 986	-	61 400 986	61 400 986
Finansiella skulder	19	-	-	33 433 669	-	33 433 669	33 433 669
Finansiella leasingförpliktelser	5	-	-	16 583 077	-	16 583 077	16 583 077
Kortfristiga skulder							
Leverantörsskulder och andra skulder		165 831 767	-	-	-	165 831 767	165 831 767
Finansiella skulder	19	7 185 693	-	-	-	7 185 693	7 185 693
Finansiella leasingförpliktelser	5	7 833 947	-	-	-	7 833 947	7 833 947
Checkräkningskredit	13	89 331	-	-	-	89 331	89 331
		180 940 738		111 417 732		292 358 470	292 358 470

Moderbolaget – 2024

		Mindre än 1 år	1 till 2 år	2 till 5 år	Mer än 5 år	Summa	Redovisat belopp
Långfristiga skulder							
Lån från aktieägare	15	-	-	67 219 366	-	67 219 366	67 219 366
Kortfristiga skulder							
Leverantörsskulder och andra skulder	17	13 912 675	-	-	-	13 912 675	13 305 315
		13 912 675		67 219 366		81 132 041	80 524 681

Moderbolaget – 2023

		Mindre än 1 år	1 till 2 år	2 till 5 år	Mer än 5 år	Summa	Redovisat belopp
Långfristiga skulder							
Lån från aktieägare	15	-	-	61 400 986	-	61 400 986	61 400 986
Kortfristiga skulder							
Leverantörsskulder och andra skulder	17	15 513 699	-	-	-	15 513 699	15 513 699
		15 513 699		61 400 986		76 914 685	76 914 685

TravelLab Africa AB

(Organisationsnummer 556581-4661)

Årsredovisning för räkenskapsåret som avslutades den 31 december 2024

Noter till årsredovisningen

Belopp i svenska kronor	Koncernen		Moderbolaget	
	2024	2023	2024	2023

31. Finansiella instrument och riskhantering (forts.)

Valutarisk

Koncernen är exponerad för valutarisk som en följd av att vissa transaktioner och upplåning är angivna i utländska valutor. Valutaexponeringen hanteras inom godkända policyparametrar som utnyttjar utländska valutaterminkontrakt när det behövs. De utländska valutor som koncernen handlar i mest är ZAR, USD och NGN.

Exponering i svenska kronor

Nettoanskaffningsvärdena i svenska kronor för de olika exponeringarna är angivna i följande valutor. Beloppen har redovisats i svenska kronor genom omvandling av beloppen i utländsk valuta till stängningskursen på balansdagen:

Exponering i US-dollar:

Omsättningstillgångar:					
Kassa och bank	13	20 569 154	11 729 162	9 112 853	5 168 281

Exponering i ZAR:

Omsättningstillgångar:					
Kassa och bank	13	91 103 889	92 529 176	-	-

Exponering i NGN:

Omsättningstillgångar:					
Kassa och bank	13	987 785	4 479 539	-	-

Sammanslagning av andra:

Omsättningstillgångar:					
Kassa och bank	13	2 825 337	5 357 267	-	-

Nettoexponering för utländsk valuta i svenska kronor		115 486 165	114 095 144	9 112 853	5 168 281
---	--	--------------------	--------------------	------------------	------------------

Exponering i belopp i utländsk valuta

Nettoanskaffningsvärdena i utländsk valuta för exponeringen ovan var enligt följande:

Exponering i US-dollar:

Omsättningstillgångar:					
Kassa och bank	13	1 858 089	1 105 407	823 198	512 302

Exponering i ZAR:

Omsättningstillgångar:					
Kassa och bank	13	155 586 865	167 801 633	-	-

Exponering i NGN:

Omsättningstillgångar:					
Kassa och bank	13	138 151 715	398 890 418	-	-

Valutakurser

Följande stängningskurser har tillämpats per balansdagen:

Svenska kronor per enhet i utländsk valuta:

US-dollar	0,090	0,099	0,090	0,099
ZAR	1,708	1,814	1,708	1,814
NGN	139,860	89,047	139,860	89,047

Travellab Africa AB

(Organisationsnummer 556581-4661)

Årsredovisning för räkenskapsåret som avslutades den 31 december 2024

Noter till årsredovisningen

31. Finansiella instrument och riskhantering (forts.)

Känslighetsanalys utländsk valuta

Följande information presenterar koncernens känslighet för en ökning eller minskning i respektive valuta som den är exponerad för. Känslighetskursen är den kurs som har använts när koncernen redovisar valutarisk internt för ledande befattningshavare och representerar ledningens bedömning av rimliga möjliga förändringar i valutakurserna. Känslighetsanalysen omfattar endast utestående belopp denominerade i utländsk valuta och justerar omräkningen per balansdagen. Det har inte gjorts några förändringar av de metoder och antaganden som har använts vid upprättandet av känslighetsanalysen jämfört med tidigare rapporteringsperiod.

Koncernen

Den 31 december 2024: om växelkursen SEK/ZAR hade varit 5,000 % (2023: 5,000 %) högre eller lägre under perioden, och alla andra variabler varit konstanta, skulle resultatet för det året ha varit 4 555 194 SEK (2023: 4 626 459 SEK) lägre eller högre.

Den 31 december 2024: om växelkursen SEK/NGN hade varit 5,000 % per år (2023: 5,000 %) högre eller lägre under perioden, och alla andra variabler varit konstanta, skulle påverkan på eget kapital för det året ha varit 49 389 SEK (2023: 223 977 SEK) lägre eller högre.

Den 31 december 2024: om växelkursen SEK/USD hade varit 5,000 % (2023: 5,000 %) högre eller lägre under perioden, och alla andra variabler varit konstanta, skulle resultatet för det året ha varit 1 028 458 SEK (2023: 586 458 SEK) lägre eller högre.

Ränterisk

Eftersom Moderbolaget inte har några väsentliga räntebärande finansiella tillgångar eller skulder är Moderbolagets intäkter, kostnader och kassaflöden från den löpande verksamheten i allt väsentligt oberoende av förändringar i marknadsräntorna.

32. Händelser efter rapporteringsperioden

Under april 2025 beslutades utdelning till aktieägarna till ett värde av 2 155 341 USD.

Företaget har också investerat i en ny enhet kallad PK's List på Cypern med målet att utnyttja marknaden för exklusiva boenden. Företaget innehar för närvarande 25 % men detta kommer att ändras till 75 % när aktiv handel påbörjas.

Det är också värt att nämna att koncernen aktivt har ingått avtal med tredje part, vilket har resulterat i en högre positiv utsikt för att säkra ökade bokningar i framtiden till följd av deras kundbaser och de diskonteringsmodeller som förväntas vara på plats.

Inga andra händelser har inträffat efter rapporteringsperioden som motiverar offentliggörande.

Travellab Africa AB

(Organisationsnummer 556581-4661)

Årsredovisning för räkenskapsåret som avslutades den 31 december 2024

Noter till årsredovisningen**33. Förändringar i skulder till följd av finansieringsverksamhet****Avstämning av skulder som härrör från finansieringsverksamhet - Koncernen - 2024**

	Ingående balans	Finansiella kostnader	Klassificering söverföring	Förändringar i utländsk valuta	Aterbetalningar	Erhållna betalningar	Övriga icke kontante rörelser	Nya hyresavtal	Utgående balans
Finansiella skulder	40 619 362	2 742 293	-	2 308 430	(1 250 409 435)	1 236 901 292	43 078	-	32 205 020
Övriga finansiella skulder	416 523	-	-	25 781	-	-	-	-	442 304
Lån från intresseföretag	99 484	-	-	(358)	(32 409)	-	(66 717)	-	-
Lån från aktieägare	61 400 986	-	-	5 818 380	-	-	-	-	67 219 366
Finansiella leasingförpliktelser	24 417 024	1 688 093	-	1 337 296	(8 731 246)	-	(2 061 487)	-	16 649 680
Summa skulder från finansieringsverksamheten	126 953 379	4 430 386	-	9 489 529	(1 259 173 090)	1 236 901 292	(2 085 126)	-	116 516 370
	126 953 379	4 430 386	-	9 489 529	(1 259 173 090)	1 236 901 292	(2 085 126)	-	116 516 370

Avstämning av skulder som härrör från finansieringsverksamhet - Koncernen - 2023

	Ingående balans	Finansiella kostnader	Bankavgifter	Förändringar i utländsk valuta	Aterbetalningar	Erhållna betalningar	Övriga icke-kontanter rörelser	Nya hyresavtal	Utgående balans
Finansiella skulder	26 048 751	1 402 404	28 778 736	(3 353 014)	(128 387 092)	116 129 069	508	-	40 619 362
Övriga finansiella skulder	462 691	-	-	-	-	-	(46 168)	-	416 523
Lån från intresseföretag	636 755	-	-	-	(599 396)	-	57 635	-	94 994
Lån från aktieägare	63 639 424	-	-	(2 238 438)	-	-	-	-	61 400 986
Finansiella leasingförpliktelser	34 033 027	2 190 396	-	(3 122 763)	(7 661 986)	-	(3 936 156)	2 914 506	24 417 024
Summa skulder från finansieringsverksamheten	124 820 648	3 592 800	28 778 736	(8 714 215)	(136 648 474)	116 129 069	(3 924 181)	2 914 506	126 948 889
	124 820 648	3 592 800	28 778 736	(8 714 215)	(136 648 474)	116 129 069	(3 924 181)	2 914 506	126 948 889

TravelLab Africa AB

(Organisationsnummer 556581-4661)

Årsredovisning för räkenskapsåret som avslutades den 31 december 2024

Noter till årsredovisningen**34. Eventualförpliktelser**

Eventualförpliktelser redovisas nedan för pågående tvister. Beloppen har redovisats som eventualförpliktelser eftersom kassaflödet inte är sannolikt (dvs. lägre än 50 %) och därför inte kan redovisas som en avsättning.

Följande rättsförfaranden har inletts mot oss:	Belopp (US\$)	Framgång (%)	Aterstående exponering
Travelstart Egypt Limited - Ahmed: Lön & felaktig uppsägning	158 362	50%	79 181
Travelstart Egypt Limited - Manhattan: En fordran mot företaget och Stephan Ekberg gemensamt att betala ersättning på 1.miljon EGP på grund av att belopp inte betalats enligt ett avtal som påstås vara felaktigt uppsagt.	622 739	10%	62 274

35. Ställda säkerheter

För att säkra upplåningen från Nedbank som anges i not 11 och ytterligare checkräkningskrediter ställdes följande säkerhet av Koncernen:

- Begränsade borgensförbindelser (med införlivande av överlåtelse av fordringar), till förmån för Nedbank, av TravelLab Africa AB (Sverige) till ett belopp av 150 miljoner ZAR och Club Travel SA (Pty) Ltd till ett belopp av 108 miljoner ZAR;
- Överlåtelse av alla nuvarande och framtida gäldenärer i företaget samt Club Travel SA (Pty) Ltd;
- Pantsättning och överlåtelse av 100 % av aktierna i Travelstart Online Travel Operations (Pty) Ltd
- Pantsättning och överlåtelse av 51 % av aktierna i Nightsbridge Availability Distribution Systems (Mauritius);
- Pantsättning och överlåtelse av 100 % av aktierna i Flightsite (Pty) Ltd som innehas av Club Travel SA (Pty) Ltd.

Moderbolaget har inga avsikter att ge ekonomiskt stöd till konsoliderade strukturerade enheter, utom i den utsträckning som krävs för deras betalningsbalanser för att säkerställa att enheterna kan fortsätta som löpande verksamheter.

Koncernen har bankgarantier till förmån för Investec Bank Limited (Sydafrika) och Zenith Bank Limited i Nigeria för värden som anges i not 13.

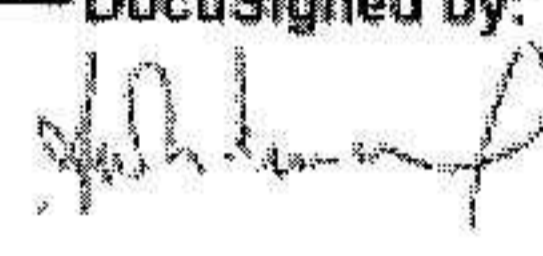
Signed by:
Datum i enlighet med den digitala signaturen

Hanna Trassel Ekberg

38525A0F7E864A6...

H. M. Ekberg

DocuSigned by:



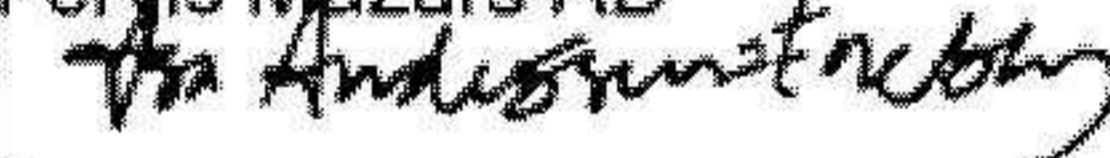
04994B1854304E1

A Traversone

vår revisionsberättelse har avlämnats in den datum i enlighet med den digitala signaturen

DocuSigned by:

Foris Mazars AB



Asa Andersson Ekberg

Auktoriserad revisor

2025100201882

Certificate Of Completion

Envelope Id: A0673041-6305-4108-AB51-9C8ECBDA5237	Status: Completed
Subject: Complete with DocuSign: TLG Swedish AFS 19 Sep combined final.pdf	
Source Envelope:	
Document Pages: 82	Signatures: 3
Certificate Pages: 5	Initials: 0
AutoNav: Enabled	Envelope Originator:
Envelopeld Stamping: Enabled	Åsa Andersson Eneberg
Time Zone: (UTC+01:00) Amsterdam, Berlin, Bern, Rome, Stockholm, Vienna	Regeringsgatan 67
	Stockholm, Stockholm 111 83
	asa.andersson@mazars.se
	IP Address: 217.16.197.190

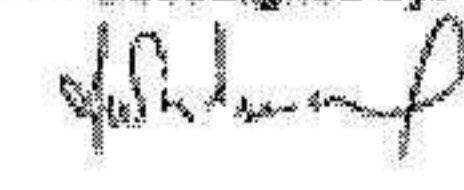
Record Tracking

Status: Original	Holder: Åsa Andersson Eneberg	Location: DocuSign
9/26/2025 1:50:19 PM	asa.andersson@mazars.se	

Signer Events

Andrea Traversone
 atraversone@amadeuscapital.com
 Partner
 Amadeus Capital Partners
 Security Level: Email, Account Authentication (None), Login with SSO

Signature

DocuSigned by:

 04994B1854304F1

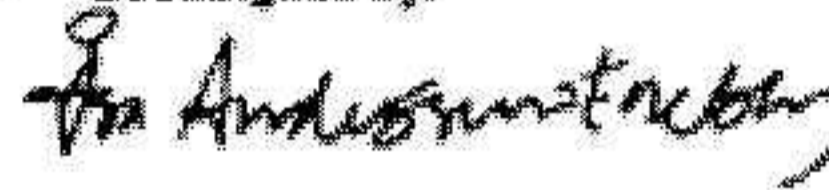
Timestamp

Sent: 9/26/2025 1:53:42 PM
 Viewed: 9/26/2025 2:01:26 PM
 Signed: 9/26/2025 4:24:06 PM

Signature Adoption: Uploaded Signature Image
 Using IP Address: 85.255.234.16
 Signed using mobile

Electronic Record and Signature Disclosure:
 Accepted: 10/28/2024 10:38:46 AM
 ID: e1a30c34-7e08-4130-be66-45fd310953c3

Åsa Andersson Eneberg
 asa.andersson@mazars.se
 Security Level: Email, Account Authentication (None)

DocuSigned by:

 913D3CD2761D4A8

Sent: 9/26/2025 1:53:43 PM
 Viewed: 9/29/2025 5:15:12 PM
 Signed: 9/29/2025 5:15:35 PM

Signature Adoption: Drawn on Device
 Using IP Address: 217.16.197.190

Electronic Record and Signature Disclosure:
 Not Offered via DocuSign

Hannah Trassel Ekberg
 hannahekberg@gmail.com
 Security Level: Email, Account Authentication (None)

Signed by:

 36525A0F7E864A6

Sent: 9/26/2025 1:53:43 PM
 Viewed: 9/26/2025 3:36:06 PM
 Signed: 9/29/2025 4:49:28 PM

Signature Adoption: Pre-selected Style
 Using IP Address: 105.233.41.30
 Signed using mobile

Electronic Record and Signature Disclosure:
 Accepted: 9/26/2025 3:36:06 PM
 ID: 2ed757f3-bf95-4c10-ae81-9621005f4fc8

In Person Signer Events

Signature

Timestamp

Editor Delivery Events

Status

Timestamp

Agent Delivery Events

Status

Timestamp

Intermediary Delivery Events


Status

Timestamp

Certified Delivery Events

Status

Timestamp

Fotokopians överensstämmelse
 med originalet intygas:


2025100201885

Carbon Copy Events	Status	Timestamp
---------------------------	---------------	------------------

Witness Events	Signature	Timestamp
-----------------------	------------------	------------------

Notary Events	Signature	Timestamp
----------------------	------------------	------------------

Envelope Summary Events	Status	Timestamps
Envelope Sent	Hashed/Encrypted	9/26/2025 1:53:43 PM
Certified Delivered	Security Checked	9/26/2025 3:36:06 PM
Signing Complete	Security Checked	9/29/2025 4:49:28 PM
Completed	Security Checked	9/29/2025 5:15:35 PM

Payment Events	Status	Timestamps
-----------------------	---------------	-------------------

Electronic Record and Signature Disclosure

REVISIONSBERÄTTELSE

Till bolagsstämman i TravelLab Africa AB
Org. nr 556581-4661

Rapport om årsredovisningen och koncernredovisningen

Uttalanden

Vi har utfört en revision av årsredovisningen och koncernredovisningen för TravelLab Africa AB för år 2024.

Enligt vår uppfattning har årsredovisningen och koncernredovisningen upprättats i enlighet med årsredovisningslagen och ger en i alla väsentliga avseenden rättvisande bild av moderbolagets finansiella ställning per den 31 december 2024 och av dess finansiella resultat och kassaflöde för året enligt årsredovisningslagen. Koncernredovisningen har upprättats i enlighet med årsredovisningslagen och ger en i alla väsentliga avseenden rättvisande bild av koncernens finansiella ställning per den 31 december 2024 och av dess finansiella resultat och kassaflöde för året enligt International Financial Reporting Standards (IFRS), såsom de antagits av EU, och årsredovisningslagen. Förvaltningsberättelsen är förenlig med årsredovisningens och koncernredovisningens övriga delar.

Vi tillstyrker därför att bolagsstämman fastställer resultaträkningen och balansräkningen för moderbolaget och koncernen.

Grund för uttalanden

Vi har utfört revisionen enligt International Standards on Auditing (ISA) och god revisionssed i Sverige. Vårt ansvar enligt dessa standarder beskrivs närmare i avsnittet *Revisorns ansvar*. Vi är oberoende i förhållande till moderbolaget och koncernen enligt god revisionssed i Sverige och har i övrigt fullgjort vårt yrkesetiska ansvar enligt dessa krav.

Vi anser att de revisionsbevis vi har inhämtat är tillräckliga och ändamålsenliga som grund för våra uttalanden.

Styrelsens ansvar

Det är styrelsen som har ansvaret för att årsredovisningen och koncernredovisningen upprättas och att de ger en rättvisande bild enligt årsredovisningslagen och, vad gäller koncernredovisningen, enligt IFRS, såsom de antagits av EU. Styrelsen ansvarar även för den interna kontroll som de bedömer är nödvändig för att upprätta en årsredovisning och koncernredovisning som inte innehåller några väsentliga felaktigheter, vare sig dessa beror på oegentligheter eller på misstag.

Vid upprättandet av årsredovisningen och koncernredovisningen ansvarar styrelsen för bedömningen av bolagets och koncernens förmåga att fortsätta verksamheten. De upplyser, när så är tillämpligt, om förhållanden som kan påverka förmågan att fortsätta verksamheten och att använda antagandet om fortsatt drift. Antagandet om fortsatt drift tillämpas dock inte om styrelsen avser att likvidera bolaget, upphöra med verksamheten eller inte har något realistiskt alternativ till att göra något av detta.

Revisorns ansvar

Våra mål är att uppnå en rimlig grad av säkerhet om huruvida årsredovisningen och koncernredovisningen som helhet inte innehåller några väsentliga felaktigheter, vare sig dessa beror på oegentligheter eller på misstag, och att lämna en revisionsberättelse som innehåller våra uttalanden. Rimlig säkerhet är en hög grad av säkerhet, men är ingen garanti för att en revision som utförs enligt ISA och god revisionssed i Sverige alltid kommer att upptäcka en väsentlig felaktighet om en sådan finns. Felaktigheter kan uppstå på grund av oegentligheter eller misstag och anses vara väsentliga om de enskilt eller

tillsammans rimligen kan förväntas påverka de ekonomiska beslut som användare fattar med grund i årsredovisningen och koncernredovisningen.

Som del av en revision enligt ISA använder vi professionellt omdöme och har en professionellt skeptisk inställning under hela revisionen. Dessutom:

- identifierar och bedömer vi riskerna för väsentliga felaktigheter i årsredovisningen och koncernredovisningen, vare sig dessa beror på oegentligheter eller på misstag, utformar och utför granskningsåtgärder bland annat utifrån dessa risker och inhämtar revisionsbevis som är tillräckliga och ändamålsenliga för att utgöra en grund för våra uttalanden. Risken för att inte upptäcka en väsentlig felaktighet till följd av oegentligheter är högre än för en väsentlig felaktighet som beror på misstag, eftersom oegentligheter kan innefatta agerande i maskopi, förfalskning, avsiktliga utelämnanden, felaktig information eller åsidosättande av intern kontroll.
- skaffar vi oss en förståelse av den del av bolagets interna kontroll som har betydelse för vår revision för att utforma granskningsåtgärder som är lämpliga med hänsyn till omständigheterna, men inte för att uttala oss om effektiviteten i den interna kontrollen.
- utvärderar vi lämpligheten i de redovisningsprinciper som används och rimligheten i styrelsens uppskattningar i redovisningen och tillhörande upplysningar.
- drar vi en slutsats om lämpligheten i att styrelsen använder antagandet om fortsatt drift vid upprättandet av årsredovisningen och koncernredovisningen. Vi drar också en slutsats, med grund i de inhämtade revisionsbevisen, om huruvida det finns någon väsentlig osäkerhetsfaktor som avser sådana händelser eller förhållanden som kan leda till betydande tvivel om bolagets och koncernens förmåga att fortsätta verksamheten. Om vi drar slutsatsen att det finns en väsentlig osäkerhetsfaktor, måste vi i revisionsberättelsen fästa uppmärksamheten på upplysningarna i årsredovisningen och koncernredovisningen om den väsentliga osäkerhetsfaktorn eller, om sådana upplysningar är otillräckliga, modifiera uttalandet om årsredovisningen och koncernredovisningen. Våra slutsatser baseras på de revisionsbevis som inhämtas fram till datumet för revisionsberättelsen. Dock kan framtida händelser eller förhållanden göra att ett bolag och en koncern inte längre kan fortsätta verksamheten.
- utvärderar vi den övergripande presentationen, strukturen och innehållet i årsredovisningen och koncernredovisningen, däribland upplysningarna, och om årsredovisningen återger de underliggande transaktionerna och händelserna på ett sätt som ger en rättvisande bild.
- inhämtar vi tillräckliga och ändamålsenliga revisionsbevis avseende den finansiella informationen för enheterna eller affärsaktiviteterna inom koncernen för att göra ett uttalande avseende koncernredovisningen. Vi ansvarar för styrning, övervakning och utförande av koncernrevisionen. Vi är ensamt ansvarig för våra uttalanden.

Vi måste informera styrelsen om bland annat revisionens planerade omfattning och inriktning samt tidpunkten för den. Vi måste också informera om betydelsefulla iakttagelser under revisionen, däribland de eventuella betydande brister i den interna kontrollen som vi identifierat.

Rapport om andra krav enligt lagar och andra författningar

Uttalanden

Utöver vår revision av årsredovisningen och koncernredovisningen har vi även utfört en revision av styrelsens förvaltning för TravelLab Africa AB för år 2024 samt av förslaget till dispositioner beträffande bolagets vinst eller förlust.

Vi tillstyrker att bolagsstämman disponerar vinsten enligt förslaget i förvaltningsberättelsen och beviljar styrelsens ledamöter ansvarsfrihet för räkenskapsåret.

Grund för uttalanden

Vi har utfört revisionen enligt god revisionssed i Sverige. Vårt ansvar enligt denna beskrivs närmare i avsnittet *Revisorns ansvar*. Vi är oberoende i förhållande till moderbolaget och koncernen enligt god revisorssed i Sverige och har i övrigt fullgjort vårt yrkesetiska ansvar enligt dessa krav.

Vi anser att de revisionsbevis vi har inhämtat är tillräckliga och ändamålsenliga som grund för våra uttalanden.

Styrelsens ansvar

Det är styrelsen som har ansvaret för förslaget till dispositioner beträffande bolagets vinst eller förlust. Vid förslag till utdelning innefattar detta bland annat en bedömning av om utdelningen är försvarlig med hänsyn till de krav som bolagets och koncernens verksamhetsart, omfattning och risker ställer på storleken av moderbolagets och koncernens egna kapital, konsolideringsbehov, likviditet och ställning i övrigt.

Styrelsen ansvarar för bolagets organisation och förvaltningen av bolagets angelägenheter. Detta innefattar bland annat att fortlöpande bedöma bolagets och koncernens ekonomiska situation och att tillse att bolagets organisation är utformad så att bokföringen, medelsförvaltningen och bolagets ekonomiska angelägenheter i övrigt kontrolleras på ett betryggande sätt.

Revisorns ansvar

Vårt mål beträffande revisionen av förvaltningen, och därmed vårt uttalande om ansvarsfrihet, är att inhämta revisionsbevis för att med en rimlig grad av säkerhet kunna bedöma om någon styrelseledamot i något väsentligt avseende:

- företagit någon åtgärd eller gjort sig skyldig till någon försummelse som kan föranleda ersättningsskyldighet mot bolaget, eller
- på något annat sätt handlat i strid med aktiebolagslagen, årsredovisningslagen eller bolagsordningen.

Vårt mål beträffande revisionen av förslaget till dispositioner av bolagets vinst eller förlust, och därmed vårt uttalande om detta, är att med rimlig grad av säkerhet bedöma om förslaget är förenligt med aktiebolagslagen.

Rimlig säkerhet är en hög grad av säkerhet, men ingen garanti för att en revision som utförs enligt god revisionssed i Sverige alltid kommer att upptäcka åtgärder eller försummelser som kan föranleda ersättningsskyldighet mot bolaget, eller att ett förslag till dispositioner av bolagets vinst eller förlust inte är förenligt med aktiebolagslagen.

Som en del av en revision enligt god revisionssed i Sverige använder vi professionellt omdöme och har en professionellt skeptisk inställning under hela revisionen. Granskningen av förvaltningen och förslaget till dispositioner av bolagets vinst eller förlust grundar sig främst på revisionen av räkenskaperna. Vilka tillkommande granskningsåtgärder

som utförs baseras på vår professionella bedömning med utgångspunkt i risk och väsentlighet. Det innebär att vi fokuserar granskningen på sådana åtgärder, områden och förhållanden som är väsentliga för verksamheten och där avsteg och överträdelser skulle ha särskild betydelse för bolagets situation. Vi går igenom och prövar fattade beslut, beslutsunderlag, vidtagna åtgärder och andra förhållanden som är relevanta för vårt uttalande om ansvarsfrihet. Som underlag för vårt uttalande om styrelsens förslag till dispositioner beträffande bolagets vinst eller förlust har vi granskat om förslaget är förenligt med aktiebolagslagen.

Anmärkning

Nedanstående anmärkning påverkar inte mina uttalanden ovan.

Årsredovisningen har inte upprättats i sådan tid att det varit möjligt att, enligt 7 kap 10§ aktiebolagslagen, hålla årsstämma inom sex månader efter räkenskapsårets utgång.

Vår revisionsberättelse har lämnats i Malmö den dag som framgår av vår elektroniska underskrift

Forvis Mazars AB

Åsa Andersson Eneberg
Auktoriserad revisor

2025100201886

PENNEO

Signaturerna i detta dokument är juridiskt bindande. Dokumentet är signerat genom Penneo™ för säker digital signering. Tecknarnas identitet har lagrats, och visas nedan.

"Med min signatur bekräftar jag innehållet och alla datum i detta dokumentet."

Åsa Andersson Eneberg

Revisor

På uppdrag av: Forvis Mazars AB

Serienummer: 33b12600b17892[...]e2e89acdb6740

IP: 217.16.xxx.xxx

2025-09-29 15:20:29 UTC



Fotokopians överensstämmelse
med originalet intygas:

Åsa Andersson Eneberg

Penneo dokumentnyckel: SCZ02-YDQTU-0FB1T-VM8HT-DOJ9I-96LULW

Detta dokument är undertecknat digitalt via [Penneo.com](https://penneo.com). De signerade uppgifternas integritet är validerad med hjälp av ett beräknat hashvärde för originaldokumentet. Alla kryptografiska bevis är inbäddade i denna PDF, vilket säkerställer både autenticitet och möjlighet till framtida validering.

Detta dokument är försedd med ett kvalificerat elektroniskt sigill. För mer information om Penneos kvalificerade betrodda tjänster, se <https://eutl.penneo.com>.

Så här verifierar du dokumentets äkthet:

När du öppnar dokumentet i Adobe Reader kan du se att det är certifierat av **Penneo A/S**. Detta bekräftar att dokumentets innehåll förblir oförändrat sedan tidpunkten för undertecknandet. Bevis för de enskilda undertecknarnas digitala signaturer bifogas dokumentet.

De kryptografiska bevisen kan kontrolleras med hjälp av Penneos validator, <https://penneo.com/validator>, eller andra valideringsverktyg för digitala signaturer.