

FCJ Konsult AB

Org nr 556972-6820

ÅRSREDOVISNING

för räkenskapsåret


2023-01-01 - 2023-12-31

Innehåll	sida
förvaltningsberättelse	1
resultaträkning	2
balansräkning	3
noter	4

Undertecknad styrelseledamot i FCJ Konsult AB intygar härmed, dels att denna kopia av årsredovisningen överensstämmer med originalet, dels att resultat- och balansräkning fastställts på årsstämma den 2024-04-24.

Stämman beslöt tillika godkänna styrelsens förslag beträffande den uppkomna vinsten.

Svedala 2024-07-01



Christer Johansson

FÖRVALTNINGSBERÄTTELSE

Styrelsen i FCJ Konsult AB får härmed avge årsredovisning för perioden 2023-01-01 - 2023-12-31.

Beskrivning av verksamheten

Bolaget har startat sin verksamhet i november 2014. Bolaget bedriver konsulttjänster inom ekonomi, juridik och teknik, bedriver handel, förvaltning av värdepapper och tävlingsverksamhet för trav- och galopphästar.

Förväntningar avseende den framtida utvecklingen

Bolagets utveckling är beroende av möjligheten att försälja konsulttjänster inom Sverige.

Flerårsjämförelser

	2023	2022	2021	2020	2019
Resultat efter finansiella poster, kr	203 558	237 918	363 198	313 921	432 999
Balansomslutning, kr	737 287	808 914	845 961	743 487	710 835
Soliditet, %	80	61	48	49	45

Resultatdisposition

Förslag till behandling av bolagets vinst till årsstämman förfogande står	248 984
årets resultat	293 573
Summa kr	542 557 kr

Styrelsen föreslår att vinsten disponeras enligt följande;

Till aktieägarna utdela 410 kr per aktie	205 000
I ny räkning balanseras	337 557
Summa kr	542 557 kr


Bolagets resultat och ställning i övrigt framgår av efterföljande resultat- och balansräkningar med tilläggsupplysningar.

Styrelsens yttrande över den föreslagna vinstutdelningen

Den föreslagna utdelningen får anses som rimlig. Soliditeten är fortfarande mycket god med tanke på att verksamheten inte är i behov av större investeringar och bolaget saknar externa lån.

Styrelsens uppfattning är att den föreslagna utdelningen ej hindrar bolaget att fullgöra sina förpliktelser på lång och kort sikt. Den föreslagna utdelningen kan därmed försvaras med hänsyn till vad som anförts i ABL 17 kap. 3 § 2 st

8

Resulträkning	Not	2023-12-31	2022-12-31
<i>Rörelsens intäkter</i>			
Konsulttjänster		<u>741 193</u>	<u>803 391</u>
Summa rörelsens intäkter		741 193	803 391
<i>Rörelsens kostnader</i>			
Förbrukningsmaterial		-20 519	-29 552
Externa tjänster		-86 761	-78 166
Personalkostnader	1	-433 620	<u>-438 102</u>
Rörelseresultat		200 293	257 571
Finansiella poster			
Utdelningar		0	12 125
Ränta		3 265	0
Realisationsresultat		<u>0</u>	<u>-31 778</u>
Resultat efter finansiella poster		203 558	237 918
Bokslutsdispositioner	2	172 000	125 000
Skatt på årets resultat		<u>-81 985</u>	<u>-81 658</u>
Årets resultat		293 573	281 260 

Balansräkning

3

TILLGÅNGAR	2023-12-31	2022-12-31
Omsättningstillgångar		
Kundfordringar	152 453	148 710
Placeringskonto	500 000	
Kassa och bank	84 834	660 204
Summa omsättningstillgångar	<u>737 287</u>	<u>808 914</u>
SUMMA TILLGÅNGAR	737 287	808 914

EGET KAPITAL OCH SKULDER

Eget kapital	3		
<i>Bundet eget kapital</i>			
Aktiekapital	4	<u>50 000</u>	<u>50 000</u>
<i>Summa bundet eget kapital</i>		50 000	50 000
<i>Fritt eget kapital</i>			
Balanserat resultat		248 984	162 723
Årets resultat		293 573	281 260
<i>Summa fritt eget kapital</i>		<u>542 557</u>	<u>443 983</u>
Summa eget kapital		592 557	493 983
Obeskattade reserver			
Obeskattade reserver	5	<u>75 000</u>	<u>247 000</u>
Summa obeskattade reserver		75 000	247 000
Kortfristiga skulder			
Skatteskulder	6	69 730	67 931
Summa kortfristiga skulder		<u>69 730</u>	<u>67 931</u>
SUMMA EGET KAPITAL OCH SKULDER		737 287	808 914

Ställda säkerheter och ansvarsförbindelser

Ställda säkerheter	inga	inga
Ansvarsförbindelser	inga	inga 

Årsredovisningen har upprättats enligt Årsredovisningslagen och Bokföringsnämndens allmänna råd
Tillgångar och skulder har värderats till anskaffningsvärden om inget annat anges nedan

4

Noter 2023-12-31 2022-12-31

Not 1 Medeltal anställda, löner och sociala kostnader

Löner, andra ersättningar och sociala kostnader

Styrelseledamöter	395 640	399 816
Summa	395 640	399 816
Sociala kostnader	37 980	38 286
Summa	433 620	438 102

Not 2 Bokslutsdispositioner

Förändring av periodiseringsfonder	-172 000	-125 000
------------------------------------	----------	----------

Not 3 Eget Kapital

	Aktiekapital	Balanserat resultat	Årets resultat	Totalt
Belopp vid årets ingång	50 000	162 724	281 260	493 984
Resultatdisposition enligt stämman		-195 000		-195 000
Årets resultat			293 573	293 573
Belopp vid årets utgång	50 000	-32 276	574 833	592 557

Not 4 Aktiekapital

Antal registrerade aktier vid årets utgång	500	500
---	-----	-----

Alla aktier har lika rösträtt, en röst per aktie
Kvotvärde per aktie 100 kr


Not 5 Obeskattade reserver

Periodiseringsfond tax 2019	0	65 000
Periodiseringsfond tax 2020	0	107 000
Periodiseringsfond tax 2022	75 000	75 000
Summa	75000	247000

Not 6 Skatteskulder

Inkomstskatt	10 773	9 896
Moms	45 292	43 370
Personalskatt	10 500	11 500
Soc avg	3 165	3 165
Summa	69 730	67 931

Svedala 2024-04-24



Christer Johansson