

ÅRSREDOVISNING

och

KONCERNREDOVISNING

för

Hilleberg the Tentmaker AB

Org.nr. 556538-1885

Styrelsen och verkställande direktören får härmed avlämna årsredovisning och koncernredovisning för räkenskapsåret 2022-01-01 - 2022-12-31.

Innehåll	Sida
- förvaltningsberättelse	2
- resultaträkning	5
- balansräkning	6
- kassaflödesanalys	8
- noter	9
- underskrifter	19

Undertecknad styrelseledamot i Hilleberg the Tentmaker AB intygar, att resultaträkningen och balansräkningen i årsredovisningen har fastställts på årsstämman ^{21/5-23}Stämman beslöt tillika godkänna styrelsens förslag till vinstdisposition. Jag intygar också att innehållet i årsredovisningen och revisionsberättelsen stämmer överens med originalen.

Frösön 2023-05-31


Bo Hilleberg

ÅRSREDOVISNING
och
KONCERNREDOVISNING
för

Hilleberg The Tentmaker AB

Org.nr. 556538-1885

Styrelsen och verkställande direktören får härmed avlämna årsredovisning och koncernredovisning för räkenskapsåret 2022-01-01 - 2022-12-31

Innehåll	Sida
- förvaltningsberättelse	2
- resultaträkning	5
- balansräkning	6
- kassaflödesanalys	8
- noter	9
- underskrifter	19

Hilleberg The Tentmaker AB

Org.nr. 556538-1885

FÖRVALTNINGSBERÄTTELSE

Årsredovisningen är upprättad i svenska kronor, SEK.

Verksamheten

Bolagets verksamhet är att bedriva utveckling, tillverkning och försäljning av lättviktstält och utrustning för dessa. Verksamheten i moderbolaget Hilleberg the Tentmaker AB omfattar inköp, försäljning och utveckling. Försäljningen sker till kunder i Sverige och övriga Europa. En kontinuerlig utveckling sker med nya produkter och utveckling av befintliga produkter.

Tillverkningen sker genom helägda dotterbolaget i Estland, Hilleberg Esti OU, med underleverantörer i Estland och Asien. Fabriken i Estland håller både pris- och kvalitetsmässigt stark position.

Dotterbolaget Hilleberg Inc i Seattle, USA, bedriver försäljning via internet och återförsäljare på främst den amerikanska marknaden, men också i övriga världen utom Europa. De sköter också marknadsföringen till hela koncernen. Trilogy LLC är ett Limited Liability Company som ägs av Hilleberg Inc. Trilogy LLC äger och hyr ut en anläggning.

Hilleberg Holding AB, ett bolag utanför koncernen, äger rättigheterna till varumärket "Hilleberg". Hilleberg the tentmaker AB:s position på marknaden är fortsatt mycket stark.

Företaget har sitt säte på Frösön, Östersunds kommun, Jämtlands län.

Flerårsjämförelse*, koncernen

Belopp i Flerårsjämförelse, koncern
visas i KSEK

	2022	2021	2020	2019	2018
Nettoomsättning	165 860	141 122	130 752	135 726	128 369
Res. efter finansiella poster	40 080	33 522	24 003	30 748	28 313
Soliditet (%)	96,04	95,99	95,58	87,06	90,65

*Definitioner av nyckeltal, se noter

Flerårsjämförelse*, moder

Beloppen i Flerårsjämförelse visas i
KSEK

	2022	2021	2020	2019	2018
Nettoomsättning	95 423	90 424	76 000	80 643	81 533
Res. efter finansiella poster	28 845	26 929	12 120	22 876	24 587
Soliditet (%)	95,29	94,96	95,12	91,23	92,82

*Definitioner av nyckeltal, se noter

Ägarförhållanden

Bolaget ägs till 34% av Bo och Renate Hilleberg, 33% av Petra Hilleberg och 33% av Rolf Hilleberg

Hilleberg The Tentmaker AB

Org.nr. 556538-1885

Förändringar i eget kapital, koncern

2023061528537

	Aktiekapital	Övrigt tillskjutet kapital	Annat eget kapital inkl årets resultat		Summa eget kapital
Belopp vid årets ingång	960 000	0	155 260 729	0	156 220 729
Omräkningsdifferenser	0	0	9 894 281	0	9 894 281
Resultatdisp. enl. beslut av årsstämma:					
Utdelning till aktieägare		0	-10 500 000	0	-10 500 000
Årets resultat			32 612 650	0	32 612 650
Belopp vid årets utgång	960 000	0	187 267 660	0	188 227 660

Förändringar i eget kapital, moder

	Aktiekapital	Övrigt bundet eget kapital	Övrigt fritt eget kapital	Årets resultat	Summa fritt eget kapital
Belopp vid årets ingång	960 000	192 000	73 900 159	23 708 112	97 608 271
Resultatdisp. enl. beslut av årsstämma:			23 708 112	-23 708 112	0
Utdelning till aktieägare			-10 500 000		-10 500 000
Årets vinst				26 386 444	26 386 444
Belopp vid årets utgång	960 000	192 000	87 108 271	26 386 444	113 494 715

Resultatdisposition

Förslag till disposition av bolagets vinst

Till årsstämmans förfogande står
balanserad vinst

87 108 271

årets vinst

26 386 444

113 494 715

Styrelsen föreslår att
till aktieägarna utdelas
i ny räkning överföres

9 000 000

104 494 715

113 494 715

Förslag till beslut om vinstutdelning

Styrelsen föreslår att utdelning lämnas med 9 000 000,00 kr. vilket motsvarar 93,75 kr. per aktie.

Styrelsen föreslår att utbetalning av utdelningen skall ske i omedelbar anslutning till årsstämman.

Styrelsen anser att den föreslagna vinstutdelningen är försvarlig med hänsyn till de krav som verksamhetens art, omfattning och risker ställer på storleken av det egna kapitalet samt bolagets konsolideringsbehov, likviditet och ställning i övrigt.

Yttrandet ska ses mot bakgrund av den information som framgår av årsredovisningen. Företagsledningen planerar inga väsentliga förändringar av befintlig verksamhet så som väsentliga investeringar, försäljningar eller avveckling.

Hänsyn har även tagits till de krav som koncernverksamhetens art, omfattning och risker ställer på koncernens egna kapital samt till koncernens konsolideringsbehov, likviditet och ställning i övrigt.

Beträffande bolagets resultat och ställning i övrigt hänvisas till efterföljande resultat- och balansräkningar med tillhörande noter.

RESULTATRÄKNING

	Not	Koncernen		Moderbolaget	
		2022-01-01 2022-12-31	2021-01-01 2021-12-31	2022-01-01 2022-12-31	2021-01-01 2021-12-31
Rörelsens intäkter m.m.					
Nettoomsättning	2, 3	165 860 141	141 122 215	95 423 170	90 424 286
Förändring av lager av produkter i arbete, färdiga varor och pågående arbete för annans räkning		5 064 375	2 668 240	0	0
Övriga rörelseintäkter		3 090 495	4 326 978	2 849 124	3 783 469
		<u>174 015 011</u>	<u>148 117 433</u>	<u>98 272 294</u>	<u>94 207 755</u>
Rörelsens kostnader					
Råvaror och förnödenheter		-57 639 433	-47 702 263	0	0
Handelsvaror		0	0	-40 571 940	-38 636 527
Övriga externa kostnader	4, 5	-36 786 659	-31 057 706	-19 940 068	-18 493 959
Personalkostnader	6, 7	-36 458 053	-31 731 305	-10 975 947	-10 171 450
Avskrivningar av materiella anläggningstillgångar		-1 245 160	-2 454 081	-232 273	-136 643
Övriga rörelsekostnader		-1 315 219	-1 348 125	-1 080 829	-1 348 125
		<u>-133 444 524</u>	<u>-114 293 480</u>	<u>-72 801 057</u>	<u>-68 786 704</u>
Rörelseresultat		40 570 487	33 823 953	25 471 237	25 421 051
Resultat från finansiella poster					
Resultat från andelar och fordringar i koncernföretag		0	-0	2 872 185	641 188
Resultat från övriga värdepapper och fordringar som är anläggningstillgångar		-723 536	3 061	-723 536	3 061
Ränteintäkter från koncernföretag		0	0	1 040 652	1 005 130
Övriga ränteintäkter och liknande resultatposter		267 263	-299 339	218 733	-135 227
Räntekostnader och liknande resultatposter		-34 051	-6 147	-34 051	-6 147
		<u>-490 324</u>	<u>-302 425</u>	<u>3 373 983</u>	<u>1 508 005</u>
Resultat efter finansiella poster		40 080 163	33 521 528	28 845 220	26 929 056
Bokslutsdispositioner					
Återföring från periodiseringsfond		0	0	4 500 000	3 000 000
		<u>0</u>	<u>0</u>	<u>4 500 000</u>	<u>3 000 000</u>
Resultat före skatt		40 080 163	33 521 528	33 345 220	29 929 056
Skatt på årets resultat	8	-7 467 513	-6 657 116	-6 958 776	-6 220 944
Årets resultat		<u>32 612 650</u>	<u>26 864 412</u>	<u>26 386 444</u>	<u>23 708 112</u>

BALANSRÄKNING

	Not	Koncernen		Moderbolaget	
		2022-12-31	2021-12-31	2022-12-31	2021-12-31
TILLGÅNGAR					
Anläggningstillgångar					
Materiella anläggningstillgångar					
Byggnader och mark	9	843 980	898 483	0	0
Förvaltningsfastigheter	10	10 934 603	9 681 245	0	0
Inventarier, verktyg och installationer	11	1 522 518	2 061 158	224 737	385 789
Summa materiella anläggningstillgångar		13 301 101	12 640 886	224 737	385 789
Finansiella anläggningstillgångar					
Andelar i koncernföretag	12	0	0	63 890	63 890
Fordringar hos koncernföretag	13	0	0	37 690 047	31 629 569
Andra långfristiga värdepappersinnehav	14	19 023 301	19 857 600	19 023 301	19 857 600
Uppskjuten skattefordran	15	287 845	0	151 338	0
Andra långfristiga fordringar	16	48 000	48 000	48 000	48 000
Summa finansiella anläggningstillgångar		19 359 146	19 905 600	56 976 576	51 599 059
Summa anläggningstillgångar		32 660 247	32 546 486	57 201 313	51 984 848
Omsättningstillgångar					
Varulager m.m.					
Råvaror och förnödenheter		40 950 133	30 662 800	0	0
Färdiga varor och handelsvaror		36 556 922	31 492 547	8 998 159	8 093 507
Summa varulager m.m.		77 507 055	62 155 347	8 998 159	8 093 507
Kortfristiga fordringar					
Kundfordringar		13 056 187	8 771 212	6 458 082	6 548 445
Fordringar hos koncernföretag		0	0	2 238 435	1 237 750
Aktuell skattefordran		1 222 182	898 913	0	0
Övriga fordringar		2 941 453	1 597 632	510 026	561 913
Förutbetalda kostnader och upplupna intäkter	17	1 073 857	684 212	548 550	330 213
Summa kortfristiga fordringar		18 293 679	11 951 969	9 755 093	8 678 321
Kassa och bank					
Kassa och bank		67 508 247	56 091 585	44 351 785	39 557 932
Summa kassa och bank		67 508 247	56 091 585	44 351 785	39 557 932
Summa omsättningstillgångar		163 308 981	130 198 901	63 105 037	56 329 760
SUMMA TILLGÅNGAR		195 969 228	162 745 387	120 306 350	108 314 608

2023051528540

BALANSRÄKNING

	Not	Koncernen		Moderbolaget	
		2022-12-31	2021-12-31	2022-12-31	2021-12-31
EGET KAPITAL OCH SKULDER					
Eget kapital, koncern					
Aktiekapital		960 000	960 000		
Annat eget kapital inklusive årets resultat		187 267 660	155 260 729		
Summa eget kapital, koncern		188 227 660	156 220 729		
Eget kapital, moderföretag					
Bundet eget kapital					
Aktiekapital	18			960 000	960 000
Reservfond				192 000	192 000
Summa bundet eget kapital				1 152 000	1 152 000
Fritt eget kapital					
Balanserat resultat				87 108 271	73 900 159
Årets resultat				26 386 444	23 708 112
Summa fritt eget kapital				113 494 715	97 608 271
Summa eget kapital, moderföretag				114 646 715	98 760 271
Obeskattade reserver					
Periodiseringsfond		0	0	0	4 500 000
Summa obeskattade reserver		0	0	0	4 500 000
Avsättningar					
Uppskjuten skatteskuld	15	0	860 204	0	0
Summa avsättningar		0	860 204	0	0
Kortfristiga skulder					
Förskott från kunder		0	73 076	0	73 076
Leverantörsskulder		691 098	1 067 785	438 545	852 330
Skulder till koncernföretag		0	0	0	287 390
Skulder till intresseföretag och gemensamt styrda företag		425 809	427 061	425 809	427 061
Aktuell skatteskuld		1 863 278	0	1 863 278	742 829
Övriga skulder		1 401 738	1 658 731	709 767	999 691
Upplupna kostnader och förutbetalda intäkter	19	3 359 645	2 437 801	2 222 236	1 671 960
Summa kortfristiga skulder		7 741 568	5 664 454	5 659 635	5 054 337
SUMMA EGET KAPITAL OCH SKULDER		195 969 228	162 745 387	120 306 350	108 314 608

7

2023061528541

Hilleberg The Tentmaker AB

Org.nr. 556538-1885

KASSAFLÖDESANALYS

	Not	Koncernen		Moderbolaget	
		2022-01-01 2022-12-31	2021-01-01 2021-12-31	2022-01-01 2022-12-31	2021-01-01 2021-12-31
Den löpande verksamheten					
Rörelseresultat	2	40 570 487	33 823 953	25 471 237	25 421 051
Justeringar för poster som inte ingår i kassaflödet	20	10 179 845	5 975 170	3 104 458	777 831
Erhållen ränta m.m.		267 263	-299 339	1 259 385	869 903
Erlagd ränta		-34 050	-6 147	-34 051	-6 147
Betald inkomstskatt		-7 667 223	-6 146 772	-5 989 665	-4 531 221
Kassaflöde från den löpande verksamheten före förändringar av rörelsekapital		43 316 322	33 346 865	23 811 364	22 531 417
Kassaflöde från förändringar av rörelsekapital					
Minskning(+)/ökning(-) av varulager/pågående arbete		-15 351 708	-6 286 247	-904 652	3 866 514
Minskning(+)/ökning(-) av kundfordringar		-4 284 975	-6 812 235	90 363	-5 725 674
Minskning(+)/ökning(-) av fordringar		-1 733 467	-154 228	-1 167 135	518 742
Minskning(-)/ökning(+) av leverantörsskulder		-376 688	523 977	-413 785	428 485
Minskning(-)/ökning(+) av kortfristiga skulder		590 523	698 548	-101 367	683 704
Kassaflöde från den löpande verksamheten		22 160 007	21 316 680	21 314 788	22 303 188
Investeringsverksamheten					
Förvärv av byggnader och mark	9, 10	0	-350 314	0	0
Förvärv av inventarier, verktyg och installationer	11	-354 109	-1 136 875	-71 221	-90 002
Årets lämnade lån till koncernföretag	13	0	0	-11 514 098	-4 795 496
Årets amorteringar från koncernföretag	13	0	0	5 453 620	5 861 483
Förvärv av långfristiga värdepapper	14	-163 218	-19 857 600	-163 218	-19 857 600
Utdelning från långfristiga värdepapper		11 126	3 061	11 126	3 061
Försäljning av långfristiga värdepapper	14	262 856	0	262 856	0
Kassaflöde från investeringsverksamheten		-243 345	-21 341 728	-6 020 935	-18 878 554
Finansieringsverksamheten					
Utbetald utdelning		-10 500 000	-9 000 000	-10 500 000	-9 000 000
Kassaflöde från finansieringsverksamheten		-10 500 000	-9 000 000	-10 500 000	-9 000 000
Förändring av likvida medel		11 416 662	-9 025 048	4 793 853	-5 575 366
Likvida medel vid årets början		56 091 585	65 116 633	39 557 932	45 133 298
Likvida medel vid årets slut		67 508 247	56 091 585	44 351 785	39 557 932

NOTER

Not 1 Redovisnings- och värderingsprinciper

Årsredovisningen är upprättad i enlighet med årsredovisningslagen och BFNAR 2012:1 Årsredovisning och koncernredovisning.

Principerna är oförändrade jämfört med föregående år.

Fordringar

Fordringar har upptagits till de belopp varmed de beräknas inflyta.

Övriga tillgångar, avsättningar och skulder

Övriga tillgångar, avsättningar och skulder har värderats till anskaffningsvärden om inget annat anges nedan.

Intäktsredovisning

Inkomsten redovisas till det verkliga värdet av vad som erhållits eller kommer att erhållas. Företaget redovisar därför inkomsten till nominellt värde (fakturabelopp) om ersättningen erhålls i likvida medel direkt vid leverans. Avdrag görs för lämnade rabatter.

Materiella anläggningstillgångar

Materiella anläggningstillgångar redovisas till anskaffningsvärde med avdrag för ackumulerade avskrivningar och eventuella nedskrivningar. Tillgångarna skrivs av linjärt över tillgångarnas bedömda nyttjandeperiod förutom mark som inte skrivs av. Nyttjandeperioden omprövas per varje balansdag. Följande nyttjandeperioder tillämpas:

	Antal år
Byggnader	25-50
Inventarier, verktyg och maskiner	5

Finansiella instrument

Redovisning och värdering

Finansiella instrument värderas utifrån anskaffningsvärde, årlig nedskrivningsprövning görs.

Värdepappersportfölj

Företagets värdepappersportfölj utgörs av ett flertal finansiella instrument som handlas på en aktiv marknad och som innehas för riskspridning. Värdepappersportföljen värderas som en post.

Leasing

Samtliga leasingavtal kostnadsförs linjärt över leasingperioden.

Varulager

Varulagret är värderat till det lägsta av anskaffningsvärdet, beräknat enligt först-in-först-ut, och nettoförsäljningsvärde. Nettoförsäljningsvärdet har beräknats till försäljningsvärdet efter avdrag för beräknad försäljningskostnad, varmed hänsyn har tagits till inkurans.

Råvaror har värderats till det lägsta av anskaffningsvärdet, beräknat enligt först-in-först-ut, och beräknat nettoförsäljningsvärdet. Kostnader för transport och tull läggs till anskaffningsvärdet.

Inkomstskatt

Aktuell skatt är inkomstskatt för innevarande räkenskapsår som avser årets skattepliktiga resultat och den del av tidigare räkenskapsårs inkomstskatt som ännu inte har redovisats.

Aktuell skatt värderas till det sannolika beloppet enligt de skattesatser och skatteregler som gäller på balansdagen.

7

NOTER

Ersättningar till anställda

Pensioner

Avgiftsbestämda pensionsplaner

Avgifter för avgiftsbestämda pensionsplaner kostnadsförs löpande.

Fordringar och skulder i utländsk valuta

Monetära fordringar och skulder i utländsk valuta har räknats om till balansdagens kurs.

Valutakursdifferenser som uppkommer vid reglering eller omräkning av monetära poster redovisas i resultaträkningen det räkenskapsår de uppkommer, antingen som en rörelsepost eller som en finansiell post utifrån den underliggande affärshändelsen.

Koncernredovisning

Dotterföretag

Dotterföretag är företag i vilka moderföretaget direkt eller indirekt innehar mer än 50 % av röstetalet eller på annat sätt har ett bestämmande inflytande. Bestämmande inflytande innebär en rätt att utforma ett företags finansiella och operativa strategier i syfte att erhålla ekonomiska fördelar. Redovisningen av rörelseförvärv bygger på enhetssynen. Det innebär att förvärvsanalysen upprättas per den tidpunkt då förvärvaren får bestämmande inflytande. Från och med denna tidpunkt ses förvärvaren och den förvärvade enheten som en redovisningsenhet. Tillämpningen av enhetssynen innebär vidare att alla tillgångar (inklusive goodwill) och skulder samt intäkter och kostnader medräknas i sin helhet även för delägda dotterföretag.

Anskaffningsvärdet för dotterföretag beräknas till summan av verkligt värde vid förvärvstidpunkten för erlagda tillgångar med tillägg av uppkomna och övertagna skulder samt emitterade egetkapitalinstrument, utgifter som är direkt hänförliga till rörelseförvärvet samt eventuell tilläggsköpeskilling. I förvärvsanalysen fastställs det verkliga värdet, med några undantag, vid förvärvstidpunkten av förvärvade identifierbara tillgångar och övertagna skulder samt minoritetsintresse. Minoritetsintresse värderas till verkligt värde vid förvärvstidpunkten. Från och med förvärvstidpunkten inkluderas i koncernredovisningen det förvärvade företagens intäkter och kostnader, identifierbara tillgångar och skulder liksom eventuell uppkommen goodwill eller negativ goodwill.

UPPLYSNINGAR TILL ENSKILDA POSTER

Not 2	Nettoomsättning	Koncernen		Moderbolaget	
		2022	2021	2022	2021
	<i>Nettoomsättning uppdelad på geografiskt område</i>				
	Sverige	30 138 237	31 046 969	30 138 237	31 046 969
	Övriga EU	40 787 923	35 341 778	40 787 923	35 341 778
	Länder utanför EU	94 933 982	74 733 468	24 497 010	24 035 539
		<u>165 860 142</u>	<u>141 122 215</u>	<u>95 423 170</u>	<u>90 424 286</u>

Not 3	Inköp och försäljning inom koncernen	Moderbolaget	
		2022	2021
	Andel av försäljningen som avser koncernföretag	0,1%	0,3%
	Andel av inköpen som avser koncernföretag	69%	69%

NOTER

Not 4	Leasingavtal - Operationell leasing leasetagare	Koncernen		Moderbolaget	
		2022	2021	2022	2021
	Under året har företags leasingavgifter uppgått till	3 067 931	2 626 747	1 096 073	1 082 901
	Framtida minimileasingavgifter för icke uppsägningsbara leasingavtal, förfaller till betalning enligt följande:				
	Inom 1 år	2 456 289	2 187 406	1 096 073	1 066 542
	Mellan 2 till 5 år	4 384 292	4 266 168	4 384 292	4 266 168
		<u>6 840 581</u>	<u>6 453 574</u>	<u>5 480 365</u>	<u>5 332 710</u>
Not 5	Ersättning till revisorer	Koncernen		Moderbolaget	
		2022	2021	2022	2021
	<i>Edlund & Partners / P46</i> Revisionsuppdrag	85 240	146 191	85 240	146 191
	<i>Acta Audit OU</i> Revisionsuppdrag	115 354	102 058	0	0
		<u>200 594</u>	<u>248 249</u>	<u>85 240</u>	<u>146 191</u>

Med revisionsuppdrag avses revisors arbete för den lagstadgade revisionen och med revisionsverksamhet olika typer av kvalitetssäkringstjänster. Övriga tjänster är sådant som inte ingår i revisionsuppdrag, revisionsverksamhet eller skatterådgivning.

NOTER

Not 6 Personal

Koncernen

Moderbolaget

2022

2021

2022

2021

Medelantalet anställda

Medelantalet anställda bygger på av bolaget betalda närvarotimmar relaterade till en normal arbetstid.

Medelantal anställda har varit
varav kvinnor
varav män

67	67	16	15
49	49	9	8
18	18	7	7

Löner, ersättningar m.m.

Löner, ersättningar, sociala kostnader och pensionskostnader har utgått med följande belopp:

Styrelsen och VD:

Löner och ersättningar
Pensionskostnader

4 578 745	3 977 084	792 000	778 000
183 530	154 530	0	0
4 762 275	4 131 614	792 000	778 000

Övriga anställda:

Löner och ersättningar
Pensionskostnader

23 053 180	19 247 308	6 892 656	6 490 322
1 126 637	1 017 642	471 479	476 927
24 179 817	20 264 950	7 364 135	6 967 249

Sociala kostnader

7 458 825	6 142 132	2 406 716	2 131 086
-----------	-----------	-----------	-----------

Summa styrelse och övriga

36 400 917	30 538 696	10 562 851	9 876 335
------------	------------	------------	-----------

Könsfördelning i styrelse och företagsledning

Antal styrelseledamöter
varav kvinnor
varav män

4	4	4	4
2	2	2	2
2	2	2	2

Antal övriga befattningshavare
inkl. VD

1	1	1	1
1	1	1	1

varav kvinnor

8

NOTER

Not 7 Medelantal anställda per land

Medelantal anställda fördelar sig på följande länder
Medelantalet anställda bygger på av bolaget betalda närvarotimmar relaterade till en normal arbetstid.

Sverige

Kvinnor

Män

USA

Kvinnor

Män

Estland

Kvinnor

Män

Kvinnor totalt

Män totalt

	Koncernen		Mödrbolaget	
	2022	2021	2022	2021
	9	8	9	8
	7	7	7	7
	16	15	16	15
	6	7	0	0
	9	9	0	0
	15	16	0,00	0,00
	34	34	0	0
	2	2	0	0
	36	36	0,00	0,00
	49	49	9	8
	18	18	7	7
	67	67	16	15

?

2023061526547

NOTER

Not 8 Skatt på årets resultat Koncernen	2022	2021
Aktuell skatt	-9 207 232	-7 365 730
Uppskjuten skatt	<u>1 739 719</u>	<u>708 614</u>
	-7 467 513	-6 657 116
<i>Avstämning av effektiv skatt</i>		
Resultat före skatt	40 080 163	33 521 528
Skattekostnad 20,60% (20,60%)	-8 256 514	-6 905 435
Skatteeffekt av:		
Ej avdragsgilla kostnader	-12 237	-10 755
Ej skattepliktiga intäkter	49 723	57 390
Skattemässiga justeringar	-168 507	0
Schablonintäkt		
periodiseringsfond	-4 635	-7 725
Tillägg på återförd		
periodiseringsfond	-55 620	-37 080
Annan skattesats i utländska		
dotterbolag	828 939	250 535
Förändring Uppskjuten skatt	<u>151 338</u>	<u>-4 046</u>
Summa	-7 467 513	-6 657 116
Moderbolaget	2022	2021
Aktuell skatt	-7 110 114	-6 220 944
Uppskjuten skatt	<u>151 338</u>	<u>0</u>
	-6 958 776	-6 220 944
<i>Avstämning av effektiv skatt</i>		
Resultat före skatt	33 345 220	29 929 056
Skattekostnad 20,60% (20,60%)	-6 869 115	-6 165 386
Skatteeffekt av:		
Ej avdragsgilla kostnader	-12 237	-10 753
Skattemässiga justeringar	-168 507	0
Schablonintäkt		
periodiseringsfond	-4 635	-7 725
Tillägg på återförd		
periodiseringsfond	-55 620	-37 080
Förändring Uppskjuten skatt	<u>151 338</u>	<u>0</u>
Summa	-6 958 776	-6 220 944

2023061528548

NOTER

Not 9 Byggnader och mark

	Koncernen		Moderbolaget	
	2022-12-31	2021-12-31	2022-12-31	2021-12-31
Ingående anskaffningsvärde	3 099 446	3 042 045	0	0
Omräkningsdifferens	273 186	57 401	-	-
Utgående ackumulerade anskaffningsvärden	3 372 632	3 099 446	0	0
Ingående avskrivningar	-2 200 962	-1 994 943	0	0
Årets avskrivningar	-127 729	-167 026	0	0
Omräkningsdifferens	-199 959	-38 993	-	-
Utgående ackumulerade avskrivningar	-2 528 650	-2 200 962	0	0
Utgående redovisat värde	843 982	898 484	0	0
Redovisat värde byggnader	771 380	831 764	0	0
Redovisat värde mark	72 601	66 720	0	0
	843 981	898 484	0	0

Not 10 Förvaltningsfastigheter

	Koncernen		Moderbolaget	
	2022-12-31	2021-12-31	2022-12-31	2021-12-31
Ingående anskaffningsvärde	11 201 762	9 808 338	0	0
Inköp	0	350 314	0	0
Omräkningsdifferens	1 725 912	1 043 110	-	-
Utgående ackumulerade anskaffningsvärden	12 927 674	11 201 762	0	0
Ingående avskrivningar	-1 520 517	-855 520	0	0
Årets avskrivningar	-231 142	-546 238	0	0
Omräkningsdifferens	-241 410	-118 759	-	-
Utgående ackumulerade avskrivningar	-1 993 069	-1 520 517	0	0
Utgående redovisat värde	10 934 605	9 681 245	0	0

Not 11 Inventarier, verktyg och installationer

	Koncernen		Moderbolaget	
	2022-12-31	2021-12-31	2022-12-31	2021-12-31
Ingående anskaffningsvärde	10 971 547	9 617 677	2 174 490	2 084 488
Inköp	354 109	1 136 875	71 221	90 002
Försäljningar/utrangeringar	-1 366 610	-290 317	-1 203 292	0
Omräkningsdifferens	1 113 811	507 312	-	-
Utgående ackumulerade anskaffningsvärden	11 072 857	10 971 547	1 042 419	2 174 490
Ingående avskrivningar	-8 910 393	-7 029 870	-1 788 702	-1 652 059
Försäljningar/utrangeringar	1 203 304	290 306	1 203 293	0
Årets avskrivningar	-886 291	-1 740 817	-232 273	-136 643
Omräkningsdifferens	-956 960	-430 012	-	-
Utgående ackumulerade avskrivningar	-9 550 340	-8 910 393	-817 682	-1 788 702
Utgående redovisat värde	1 522 517	2 061 154	224 737	385 788

NOTER

Not 12 Andelar i koncernföretag
Moderbolaget

			2022-12-31	2021-12-31
Företag		Antal/Kap. andel %	Redovisat värde	Redovisat värde
Hilleberg Esti OU	Rapla, Estland	100,00%	55 090	55 090
Hilleberg Inc	Redmond, USA	100,00%	8 000	8 800
			<u>63 090</u>	<u>63 890</u>

Uppgifter om eget kapital och resultat

	Eget kapital	Resultat
Hilleberg Esti OU	18 791 913	4 407 298
Hilleberg Inc	55 128 901	7 699 746

Not 13 Fordringar hos koncernföretag

		Moderbolaget	
		2022-12-31	2021-12-31
Ingående anskaffningsvärde		31 629 569	32 695 556
Tillkommande		11 514 098	4 795 496
Avgående		<u>-5 453 620</u>	<u>-5 861 483</u>
Utgående ackumulerade anskaffningsvärden		<u>37 690 047</u>	<u>31 629 569</u>
Utgående redovisat värde		37 690 047	31 629 569

Not 14 Andra långfristiga värdepappersinnehav
Koncernen

	2022-12-31	2021-12-31
Ingående anskaffningsvärde	19 857 600	0
Inköp	163 218	19 857 600
Försäljningar/utrangeringar	<u>-997 517</u>	<u>0</u>
Utgående ackumulerade anskaffningsvärden	<u>19 023 301</u>	<u>19 857 600</u>
Utgående redovisat värde	19 023 301	19 857 600

Moderbolaget

	2022-12-31	2021-12-31
Ingående anskaffningsvärde	19 857 600	0
Inköp	163 218	19 857 600
Försäljningar/utrangeringar	<u>-997 517</u>	<u>0</u>
Utgående ackumulerade anskaffningsvärden	<u>19 023 301</u>	<u>19 857 600</u>
Utgående redovisat värde	19 023 301	19 857 600

NOTER

Not 15 Uppskjuten skatt
Koncernen

2022-12-31

Temporär skillnad	Uppskjuten skattefordran	Uppskjuten skatteskuld
		2021-12-31

Temporär skillnad	Uppskjuten skattefordran	Uppskjuten skatteskuld
		2022-12-31

Moderbolaget

Temporär skillnad	Uppskjuten skattefordran	Uppskjuten skatteskuld
		2021-12-31

Temporär skillnad	Uppskjuten skattefordran	Uppskjuten skatteskuld
-------------------	--------------------------	------------------------

Not 16 Andra långfristiga fordringar
Koncernen

2022-12-31

2021-12-31

Slag av fordringar

Garantibelopp tullverket

48 000

48 000

48 000

48 000

Moderbolaget

2022-12-31

2021-12-31

Slag av fordringar

Garantibelopp tullverket

48 000

48 000

48 000

48 000

Not 17 Förutbetalda kostnader och upplupna intäkter

Koncernen

Moderbolaget

2022-12-31

2021-12-31

2022-12-31

2021-12-31

Förutbetald hyra

345 587

308 665

292 671

262 813

Förutbetald försäkringspremie

37 957

0

37 957

0

Övriga förutbetalda

690 313

375 547

217 922

67 400

1 073 857

684 212

548 550

330 213

Not 18 Upplysningar om aktiekapital

Antal aktier

Kvotvärde per aktie

Antal/värde vid årets ingång

96 000

10,00

Antal/värde vid årets utgång

96 000

10,00

2022-12-31

2021-12-31

Ovanstående aktieantal fördelar sig enligt följande

A-aktier

48 000

48 000

B-aktier

48 000

48 000

96 000

96 000

2023061528551

NOTER

Not 19 Upplupna kostnader och förutbetalda intäkter

	Koncernen		Moderbolaget	
	2022-12-31	2021-12-31	2022-12-31	2021-12-31
Upplupna semesterlöner	1 114 307	914 750	898 017	694 626
Upplupna sociala avgifter	358 874	254 383	289 645	224 720
Övriga interimsskulder	1 022 307	739 575	1 010 742	732 029
Upplupna löner	609 648	418 923	23 832	20 585
Royalty	254 509	110 170	0	0
	<u>3 359 645</u>	<u>2 437 801</u>	<u>2 222 236</u>	<u>1 671 960</u>

Not 20 Justering för poster som inte ingår i kassaflödet

	Koncernen		Moderbolaget	
	2022-12-31	2021-12-31	2022-12-31	2021-12-31
Avskrivningar	1 245 160	2 454 081	232 273	136 643
Orealiserade kursvinster-/förluster	8 934 685	3 521 089	2 872 185	641 188
	<u>10 179 845</u>	<u>5 975 170</u>	<u>3 104 458</u>	<u>777 831</u>

Not 21 Disposition av vinst eller förlust

Förslag till disposition av bolagets vinst

Till årsstämman förfogande står balanserad vinst årets vinst

87 108 271
26 386 444
113 494 715

Styrelsen föreslår att till aktieägarna utdelas i ny räkning överföres

9 000 000
104 494 715
113 494 715

Not 22 Ställda säkerheter

Företagsinteckningar

Summa ställda säkerheter

	Koncernen		Moderbolaget	
	2022-12-31	2021-12-31	2022-12-31	2021-12-31
Företagsinteckningar	7 000 000	7 000 000	7 000 000	7 000 000
Summa ställda säkerheter	<u>7 000 000</u>	<u>7 000 000</u>	<u>7 000 000</u>	<u>7 000 000</u>

Not 23 Eventualförpliktelser

Garantier

	Koncernen		Moderbolaget	
	2022-12-31	2021-12-31	2022-12-31	2021-12-31
Garantier	48 000	48 000	48 000	48 000
	<u>48 000</u>	<u>48 000</u>	<u>48 000</u>	<u>48 000</u>

Not 24 Väsentliga händelser efter räkenskapsårets slut

Inga väsentliga händelser efter räkenskapsårets slut.

NOTER

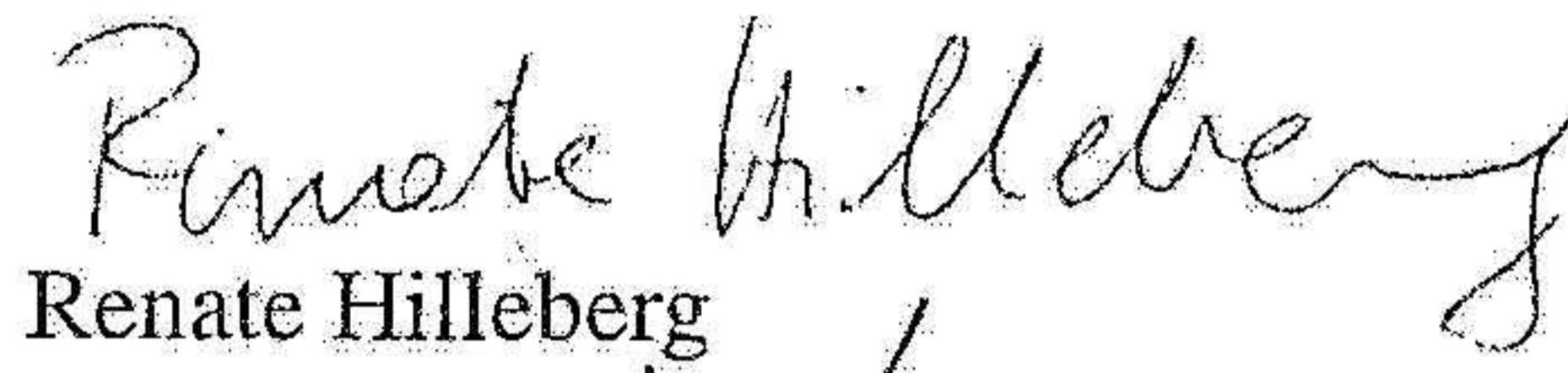
Not 25 Definition av nyckeltal

Soliditet
Justerat eget kapital i procent av balansomslutning


2023061528553

Frösön 2023-05-29


Bo Hilleberg



Renate Hilleberg



Petra Hilleberg
Verkställande direktör


Rolf Hilleberg

Vår revisionsberättelse har lämnats den 30/5 2023.

Edlund & Partners AB


Jens Edlund
Auktoriserad revisor



Fotokopians överensstämmelse
med originalet intygas.

Revisionsberättelse

Till bolagsstämman i Hilleberg the Tentmaker AB org.nr 556538-1885

Rapport om årsredovisningen

Uttalanden

Vi har utfört en revision av årsredovisningen och koncernredovisningen för Hilleberg the Tentmaker AB för räkenskapsåret 2022.

Enligt vår uppfattning har årsredovisningen och koncernredovisningen upprättats i enlighet med årsredovisningslagen och ger en i alla väsentliga avseenden rättvisande bild av moderbolaget och koncernens finansiella ställning per den 31 december 2022 och av dess finansiella resultat och kassaflöde för året enligt årsredovisningslagen. Förvaltningsberättelsen är förenlig med årsredovisningens och koncernredovisningens övriga delar.

Vi tillstyrker därför att bolagsstämman fastställer resultaträkningen och balansräkningen.

Grund för uttalanden

Vi har utfört revisionen enligt International Standards on Auditing (ISA) och god revisionsssed i Sverige. Vårt ansvar enligt dessa standarder beskrivs närmare i avsnittet *Revisorns ansvar*. Vi är oberoende i förhållande till Hilleberg the Tentmaker AB enligt god revisorssed i Sverige och har i övrigt fullgjort vårt yrkesetiska ansvar enligt dessa krav.

Vi anser att de revisionsbevis vi har inhämtat är tillräckliga och ändamålsenliga som grund för våra uttalanden.

Styrelsens och verkställande direktörens ansvar

Det är styrelsen och verkställande direktören som har ansvaret för att årsredovisningen och koncernredovisningen upprättas och att den ger en rättvisande bild enligt årsredovisningslagen. Styrelsen och verkställande direktören ansvarar även för den interna kontroll som de bedömer är nödvändig för att upprätta en årsredovisning och koncernredovisning som inte innehåller några väsentliga felaktigheter, vare sig dessa beror på oegentligheter eller på misstag.

Vid upprättandet av årsredovisningen och koncernredovisningen ansvarar styrelsen och verkställande direktören för bedömningen av koncernens förmåga att fortsätta verksamheten. De upplyser, när så är tillämpligt, om förhållanden som kan påverka förmågan att fortsätta verksamheten och att använda antagandet om fortsatt drift. Antagandet om fortsatt drift tillämpas dock inte om styrelsen avser att likvidera bolaget, upphöra med verksamheten eller inte har något realistiskt alternativ till att göra något av detta.

Revisorns ansvar

Våra mål är att uppnå en rimlig grad av säkerhet om huruvida årsredovisningen och koncernredovisningen som helhet inte innehåller några väsentliga felaktigheter, vare sig dessa beror på oegentligheter eller på misstag, och att lämna en revisionsberättelse som innehåller våra uttalanden. Rimlig säkerhet är en hög grad av säkerhet, men är ingen garanti för att en revision som utförs enligt ISA och god revisionsssed i Sverige alltid kommer att upptäcka en väsentlig felaktighet om en sådan finns. Felaktigheter kan uppstå på grund av oegentligheter eller misstag och anses vara väsentliga om de enskilt eller tillsammans rimligen kan förväntas påverka de ekonomiska beslut som användare fattar med grund i årsredovisningen och koncernredovisningen.

En ytterligare beskrivning av vårt ansvar för revisionen finns på Revisorsinspektionens webbplats: <https://www.revisorsinspektionen.se/revisornsansvar>. Denna beskrivning är en del av revisionsberättelsen.

Rapport om andra krav enligt lagar och andra författningar

Uttalanden

Utöver vår revision av årsredovisningen och koncernredovisningen har vi även utfört en revision av styrelsens och verkställande direktörens förvaltning för Hilleberg the Tentmaker AB för året 2022 samt av förslaget till dispositioner beträffande bolagets vinst eller förlust.

Vi tillstyrker att bolagsstämman disponerar vinsten enligt förslaget i förvaltningsberättelsen och beviljar styrelsens ledamöter och verkställande direktören ansvarsfrihet för räkenskapsåret.

Grund för uttalanden

Vi har utfört revisionen enligt god revisionsssed i Sverige. Vårt ansvar enligt denna beskrivs Hilleberg the Tentmaker AB enligt god revisorssed i Sverige och har i övrigt fullgjort vårt yrkesetiska ansvar enligt dessa krav.

Vi anser att de revisionsbevis vi har inhämtat är tillräckliga och ändamålsenliga som grund för våra uttalanden.

Styrelsens och verkställande direktörens ansvar

Det är styrelsen som har ansvaret för förslaget till dispositioner beträffande bolagets vinst eller förlust. Vid förslag till utdelning innefattar detta bland annat en bedömning av om utdelningen är försvarlig med hänsyn till de krav som bolagets verksamhetsart, omfattning och risker ställer på storleken av bolagets egna kapital, konsolideringsbehov, likviditet och ställning i övrigt.

Styrelsen ansvarar för bolagets organisation och förvaltningen av bolagets angelägenheter. Detta innefattar bland annat att fortlöpande bedöma bolagets och koncernens ekonomiska situation och att tillse att bolagets organisation är utformad så att bokföringen, medelsförvaltningen och bolagets ekonomiska angelägenheter i övrigt kontrolleras på ett betryggande sätt. Den verkställande direktören ska sköta den löpande förvaltningen enligt styrelsens riktlinjer och anvisningar och bland annat vidta de åtgärder som är nödvändiga för att bolagets bokföring ska fullgöras i överensstämmelse med lag och för att medelsförvaltningen ska skötas på ett betryggande sätt.

Revisorns ansvar

Vårt mål beträffande revisionen av förvaltningen, och därmed vårt uttalande om ansvarsfrihet, är att inhämta revisionsbevis för att med en rimlig grad av säkerhet kunna bedöma om någon styrelseledamot eller verkställande direktören i något väsentligt avseende:

- företagit någon åtgärd eller gjort sig skyldig till någon försummelse som kan föranleda ersättningsskyldighet mot bolaget, eller
- på något annat sätt handlat i strid med aktiebolagslagen, årsredovisningslagen eller bolagsordningen.

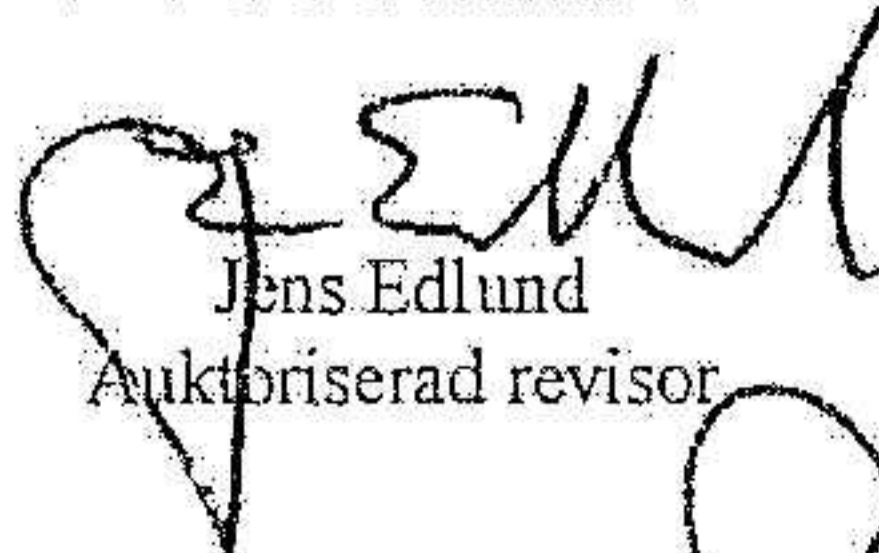
Vårt mål beträffande revisionen av förslaget till dispositioner av bolagets vinst eller förlust, och därmed vårt uttalande om detta, är att med rimlig grad av säkerhet bedöma om förslaget är förenligt med aktiebolagslagen.


Rimlig säkerhet är en hög grad av säkerhet, men ingen garanti för att en revision som utförs enligt god revisionsssed i Sverige alltid kommer att upptäcka åtgärder eller försummelser som kan föranleda ersättningsskyldighet mot bolaget, eller att ett förslag till dispositioner av bolagets vinst eller förlust inte är förenligt med aktiebolagslagen.

Som en del av en revision enligt god revisionsssed i Sverige använder vi professionellt omdöme och har en professionellt skeptisk inställning under hela revisionen. Granskningen av förvaltningen och förslaget till dispositioner av bolagets vinst eller förlust grundar sig främst på revisionen av räkenskaperna. Vilka tillkommande granskningsåtgärder som utförs baseras på vår professionella bedömning med utgångspunkt i risk och väsentlighet. Det innebär att vi fokuserar granskningen på sådana åtgärder, områden och förhållanden som är väsentliga för verksamheten och där avsteg och överträdelser skulle ha särskild betydelse för bolagets situation. Vi går igenom och prövar fattade beslut, beslutsunderlag, vidtagna åtgärder och andra förhållanden som är relevanta för vårt uttalande om ansvarsfrihet. Som underlag för vårt uttalande om styrelsens förslag till dispositioner beträffande bolagets vinst eller förlust har vi granskat styrelsens motiverade yttrande samt ett urval av underlagen för detta för att kunna bedöma om förslaget är förenligt med aktiebolagslagen.

Östersund den 30 maj 2023

Edlund & Partners AB


Jens Edlund
Auktoriserad revisor


Fotokopians överensstämmelse
med originalet intygas: