

ÅRSREDOVISNING

för

Pite Havsbad AB


Org.nr. 559035-4865

Styrelsen och verkställande direktören får härmed avlämna årsredovisning för räkenskapsåret 2022-01-01 - 2022-12-31

Innehåll	Sida
- förvaltningsberättelse	2
- resultaträkning	3
- balansräkning	4
- kassaflödesanalys	6
- noter	7
- underskrifter	14

Undertecknad styrelseledamot i Pite Havsbad AB intygar härmed, dels att denna kopia av årsredovisningen överensstämmer med originalet, dels att resultat- och balansräkning fastställts på årsstämma den 30 juni 2023. Stämman beslöt tillika godkänna styrelsens förslag till vinstdisposition.

Piteå 2023-06-30



Tobias Lindfors

ÅRSREDOVISNING

för

Pite Havsbad AB

Org.nr. 559035-4865

Styrelsen och verkställande direktören får härmed avlämna årsredovisning för räkenskapsåret 2022-01-01 - 2022-12-31

Innehåll	Sida
- förvaltningsberättelse	2
- resultaträkning	3
- balansräkning	4
- kassaflödesanalys	6
- noter	7
- underskrifter	14

Pite Havsbad AB

Org.nr. 559035-4865

FÖRVALTNINGSBERÄTTELSE

Årsredovisningen är upprättad i svenska kronor, SEK.

Verksamheten

Pite Havsbad AB bedriver hotell, camping och konferensverksamhet.

Bolaget innehar serveringstillstånd, livsmedelstillstånd samt tillstånd för hotell- och pensionatrörelse.

Företagets säte är Luleå.

Flerårsjämförelse*

Beloppen i Flerårsjämförelse visas i KSEK

	2022	2021	2020	2019	2018
Nettoomsättning	154 106	88 243	66 406	203 160	196 516
Res. efter finansiella poster	17 173	2 293	-2 524	22 998	4 236
Balansomslutning	304 952	333 337	345 115	359 979	346 394
Soliditet (%)	17	12	13	13	8
Antal anställda	81	51	44	60	129

*Definitioner av nyckeltal, se noter

Bolagets omsättning har ökat kraftigt under året som en följd av att pandemin med tillhörande restriktioner släppts i början av 2022.

Ägarförhållanden

Närmast överordnade moderföretag som upprättar koncernredovisning är StudentConsulting Invest AB (556725-6820).

Väsentliga händelser under räkenskapsåret

2022 är ett år som initialt påverkats av Covid-19. Fram tills det att de covid-realterade restriktionerna släpptes har bolaget anpassat sin verksamhet efter dessa.

Framtida utveckling

Bolaget ser positivt på framtiden och ser fram emot ett år som inte till någon del påverkas av Covid-19.

Pite Havsbad har under 2023 boklat fler stora artister än någonsin.

Förändringar i eget kapital

	Aktiekapital	Övrigt bundet eget kapital	Övrigt fritt eget kapital	Årets resultat	Summa fritt eget kapital
Enl fastställd balansräkning 191231	50 000	0	27 337 521	-744 805	26 592 716
Resultatdisp. enl. beslut av årsstämma:			-744 805	744 805	0
Årets vinst				9 706 344	9 706 344
Belopp vid årets utgång	50 000	0	26 592 716	9 706 344	36 299 060

Resultatdisposition

Förslag till disposition av bolagets vinst

Till årsstämmans förfogande står	
balanserad vinst	26 592 716
årets vinst	9 706 344
	<u>36 299 060</u>
Styrelsen föreslår att	
i ny räkning överföres	36 299 060
	<u>36 299 060</u>

Beträffande bolagets resultat och ställning i övrigt hänvisas till efterföljande resultat- och balansräkningar med tillhörande noter.

Pite Havsbad AB

Org.nr. 559035-4865

RESULTATRÄKNING

	Not	2022-01-01 2022-12-31	2021-01-01 2021-12-31
Rörelsens intäkter m.m.			
Nettoomsättning	2, 3	154 105 822	88 242 937
Övriga rörelseintäkter	4	7 842 527	11 326 688
		<u>161 948 349</u>	<u>99 569 625</u>
Rörelsens kostnader			
Råvaror och förnödenheter		-35 502 428	-16 022 694
Övriga externa kostnader	5, 6	-54 466 518	-38 843 978
Personalkostnader	7	-35 107 440	-21 948 679
Av- och nedskrivningar av materiella och immateriella anläggningstillgångar		<u>-15 021 543</u>	<u>-15 969 729</u>
		<u>-140 097 929</u>	<u>-92 785 080</u>
Rörelseresultat		21 850 420	6 784 545
Resultat från finansiella poster			
Övriga ränteintäkter och liknande resultatposter		517 139	558 454
Räntekostnader och liknande resultatposter		<u>-5 194 533</u>	<u>-5 049 617</u>
		<u>-4 677 394</u>	<u>-4 491 163</u>
Resultat efter finansiella poster		17 173 026	2 293 382
Bokslutsdispositioner			
Avsättning till periodiseringsfond		-4 471 565	0
Förändring av avskrivningar utöver plan		-425 748	-359 480
Lämnade koncernbidrag		<u>-12 500</u>	<u>-3 003 975</u>
		<u>-4 909 813</u>	<u>-3 363 455</u>
Resultat före skatt		12 263 213	-1 070 073
Skatt på årets resultat	8	-2 556 869	325 268
Årets resultat		<u>9 706 344</u>	<u>-744 805</u>

2023071901451

Pite Havsbad AB

Org.nr. 559035-4865

BALANSRÄKNING**TILLGÅNGAR****Anläggningstillgångar****Immateriella anläggningstillgångar**

Balanserade utgifter för utvecklingsarbeten och liknande arbeten

9

25 000

85 000

Goodwill

10

9 000 000

12 000 000

Summa immateriella anläggningstillgångar

9 025 000

12 085 000

Materiella anläggningstillgångar

Byggnader och mark

11

221 356 260

226 541 567

Maskiner och andra tekniska anläggningar

12

427 749

204 385

Inventarier, verktyg och installationer

13

16 418 789

16 040 034

Pågående nyanläggningar och förskott avseende materiella anläggningstillgångar

14

115 461

35 100

Summa materiella anläggningstillgångar

238 318 259

242 821 086

Finansiella anläggningstillgångar

Andelar i koncernföretag

15

125 000

125 000

Fordringar hos koncernföretag

16

21 502 635

29 024 426

Uppskjuten skattefordran

17

1 319 920

1 267 285

Summa finansiella anläggningstillgångar

22 947 555

30 416 711

Summa anläggningstillgångar

270 290 814

285 322 797

Omsättningstillgångar**Varulager m.m.**

18

Färdiga varor och handelsvaror

1 162 659

785 834

Summa varulager m.m.

1 162 659

785 834

Kortfristiga fordringar

Kundfordringar

4 634 110

9 677 861

Fordringar hos koncernföretag

9 507 731

1 895 974

Fordringar hos intresseföretag och gemensamt styrda företag

1 036 115

2 762 773

Övriga fordringar

794 204

1 063 718

Förutbetalda kostnader och upplupna intäkter

19

12 997 779

11 523 885

Summa kortfristiga fordringar

28 969 939

26 924 211

Kassa och bank

Kassa och bank

24

4 528 259

22 744 475

Summa kassa och bank

4 528 259

22 744 475

Summa omsättningstillgångar

34 660 857

50 454 520

SUMMA TILLGÅNGAR

304 951 671

335 777 317

2023071901452

Pite Havsbad AB

Org.nr. 559035-4865

BALANSRÄKNING**EGET KAPITAL OCH SKULDER****Eget kapital****Bundet eget kapital**

Aktiekapital

20

50 000

50 000

Summa bundet eget kapital

50 000

50 000

Fritt eget kapital

Balanserat resultat

26 592 716

27 337 521

Årets resultat

9 706 344

-744 805

Summa fritt eget kapital

36 299 060

26 592 716

Summa eget kapital

36 349 060

26 642 716

Obeskattade reserver

Periodiseringsfond

12 867 011

8 395 446

Ackumulerade avskrivningar utöver plan

8 150 347

7 724 599

Summa obeskattade reserver

21 017 358

16 120 045

Långfristiga skulder

21, 22, 23

Skulder till kreditinstitut

157 896 003

198 450 000

Skulder till koncernföretag

34 357 924

33 801 120

Skulder till intresseföretag och gemensamt styrda företag

11 169 629

11 003 129

Summa långfristiga skulder

203 423 556

243 254 249

Kortfristiga skulder

23

Skulder till kreditinstitut

15 961 332

22 900 000

Förskott från kunder

6 202 955

3 378 672

Leverantörsskulder

5 196 170

7 590 851

Aktuell skatteskuld

3 299 271

481 049

Övriga skulder

2 752 302

4 563 992

Upplupna kostnader och förutbetalda intäkter

25

10 749 667

10 845 743

Summa kortfristiga skulder

44 161 697

49 760 307

SUMMA EGET KAPITAL OCH SKULDER**304 951 671****335 777 317**

2023071901453

Pite Havsbud AB

Org.nr. 559035-4865

KASSAFLÖDESANALYS

	Not	2022-01-01 2022-12-31	2021-01-01 2021-12-31
Den löpande verksamheten			
Resultat efter finansnetto	2	17 173 026	2 293 382
Justeringar för poster som inte ingår i kassaflödet	26	15 158 791	15 969 729
Betald inkomstskatt		208 718	367 586
Kassaflöde från den löpande verksamheten före förändringar av rörelsekapital		32 540 535	18 630 697
Kassaflöde från förändringar av rörelsekapital			
Minskning(+)/ökning(-) av varulager/pågående arbete		-376 825	-434 635
Minskning(+)/ökning(-) av fordringar		-2 045 728	-2 954 666
Minskning(-)/ökning(+) av kortfristiga skulder		-1 478 164	11 442 184
Kassaflöde från den löpande verksamheten		28 639 818	26 683 580
Investeringsverksamheten			
Förvärv av materiella anläggningstillgångar	11,12,13,14	-7 510 216	-3 507 689
Försäljning av finansiella anläggningstillgångar		8 159 347	5 666 174
Förvärv av finansiella anläggningstillgångar		0	-122 228
Kassaflöde från investeringsverksamheten		649 131	2 036 257
Finansieringsverksamheten			
Upptagna lån		0	3 750 000
Koncernbidrag		-12 500	-3 003 975
Amortering av skuld		0	-22 618 791
Amortering lån kreditinstitut		-47 492 665	0
Kassaflöde från finansieringsverksamheten		-47 505 165	-21 872 766
Förändring av likvida medel		-18 216 216	6 847 071
Likvida medel vid årets början		22 744 475	15 897 405
Kvar att fördela		0	-1
Likvida medel vid årets slut		4 528 259	22 744 475

202307191454

NOTER

Not 1 Redovisnings- och värderingsprinciper

Årsredovisningen är upprättad i enlighet med årsredovisningslagen och BFNAR 2012:1 Årsredovisning och koncernredovisning.

Ändrade redovisningsprinciper

Offentliga bidrag

Bidrag redovisas som intäkt under det räkenskapsår som stödet hänför sig till om det med rimlig säkerhet kommer uppfylla villkoren för stödet och med rimlig säkerhet kommer att erhålla stödet. Bolaget tillämpar det allmänna rådet om vissa redovisningsfrågor med anledning av coronaviruset (BFNAR 2020:1).

Bolaget är helägt dotterbolag till StudentConsulting Invest AB, Org.nr. 556725-6820 med säte i Luleå. Bolaget är moderbolag, men med stöd av ÅRL 7 kap 2 § upprättas inte någon koncernredovisning.

Fordringar

Fordringar har upptagits till de belopp varmed de beräknas inflyta.

Övriga tillgångar, avsättningar och skulder

Övriga tillgångar, avsättningar och skulder har värderats till anskaffningsvärden om inget annat anges nedan.

Intäktsredovisning

Inkomsten redovisas till det verkliga värdet av vad som erhållits eller kommer att erhållas. Företaget redovisar därför inkomsten till nominellt värde (fakturabelopp) om ersättningen erhålls i likvida medel direkt vid leverans. Avdrag görs för lämnade rabatter.

Materiella anläggningstillgångar

Materiella anläggningstillgångar redovisas till anskaffningsvärde med avdrag för ackumulerade avskrivningar och eventuella nedskrivningar. Tillgångarna skrivs av linjärt över tillgångarnas bedömda nyttjandeperiod förutom mark som inte skrivs av. Nyttjandeperioden omprövas per varje balansdag. Följande nyttjandeperioder tillämpas:

	Antal år
Byggnader	20-70 år
Maskiner och andra tekniska anläggningar	5-10 år
Inventarier, verktyg och maskiner	5-10 år

Immateriella anläggningstillgångar

Immateriella anläggningstillgångar redovisas till anskaffningsvärde med avdrag för ackumulerade avskrivningar och eventuella nedskrivningar. Tillgångarna skrivs av linjärt över tillgångarnas bedömda nyttjandeperiod. Nyttjandeperioden omprövas per varje balansdag. Pågående projekt skrivs inte av utan nedskrivningsprövas årligen. Följande nyttjandeperioder tillämpas:

	Antal år
Balanserade utgifter för utvecklingsarbeten och liknande arbeten	5 år
Goodwill	10 år

Varulager

Varulagret är värderat till det lägsta av anskaffningsvärdet, beräknat enligt först-in-först-ut, och nettoförsäljningsvärde. Nettoförsäljningsvärdet har beräknats till försäljningsvärdet efter avdrag för beräknad försäljningskostnad, varmed hänsyn har tagits till inkurans.

2023071901455

NOTER

Inkomstskatt

Aktuell skatt är inkomstskatt för innevarande räkenskapsår som avser årets skattepliktiga resultat och den del av tidigare räkenskapsårs inkomstskatt som ännu inte har redovisats.

Aktuell skatt värderas till det sannolika beloppet enligt de skattesatser och skatteregler som gäller på balansdagen.

Uppskjuten skatt är inkomstskatt för skattepliktigt resultat avseende framtida räkenskapsår till följd av tidigare transaktioner eller händelser.

Uppskjuten skatt beräknas på temporära skillnader. En temporär skillnad finns när det redovisade värdet på en tillgång eller skuld skiljer sig från det skattemässiga värdet. Temporära skillnader beaktas ej i skillnader hänförliga till investeringar i dotterföretag, filialer, intresseföretag eller joint venture om företaget kan styra tidpunkten för återföring av de temporära skillnaderna och det inte är uppenbart att den temporära skillnaden kommer att återföras inom en överskådlig framtid. Skillnader som härrör från den första redovisningen av goodwill eller vid den första redovisningen av en tillgång eller skuld såvida inte den hänförliga transaktionen är ett rörelseförvärv eller påverkar skatt eller redovisat resultat utgör inte heller temporära skillnader.

Uppskjuten skattefordran avseende underskottsavdrag eller andra framtida skattemässiga avdrag redovisas i den omfattning det är sannolikt att avdragen kan avräknas mot framtida skattemässiga överskott.

UPPLYSNINGAR TILL ENSKILDA POSTER

Not 2	Nettoomsättning	2022	2021
	<i>Nettoomsättning uppdelad på rörelsegren</i>		
	Logi	78 537 333	48 233 209
	Mat & Dryck	47 577 723	25 886 042
	Övrigt	27 990 766	14 123 686
		154 105 822	88 242 937
Not 3	Inköp och försäljning inom koncernen	2022	2021
	Andel av försäljningen som avser koncernföretag	1 841 015	1 323 289
	Andel av inköpen som avser koncernföretag	-8 961 674	26 200
Not 4	Övriga rörelseintäkter	2022	2021
	Lönebidrag	337 334	387 705
	Korttidsstöd	-210 626	511 227
	Omställningsstöd	2 994 035	10 336 410
	Övriga rörelseintäkter	4 721 784	91 346
		7 842 527	11 326 688
Not 5	Leasingavtal - Operationell leasing leasetagare	2022	2021
	Under året har företagets leasingavgifter uppgått till	683 940	667 263
	Framtida minimileasingavgifter för icke uppsägningsbara leasingavtal, förfaller till betalning enligt följande:		
	Inom 1 år	377 486	672 000
	Mellan 2 till 5 år	385 156	745 548
	Senare än 5 år	0	0
		762 642	1 417 548

2023071901456

NOTER

Not 6	Ersättning till revisorer	2022	2021
	<i>PwC</i>		
	Revisionsuppdrag	241 095	115 000
	Skatterådgivning	37 120	52 000
	Övriga tjänster	80 110	312 000
		358 325	479 000

Med revisionsuppdrag avses revisors arbete för den lagstadgade revisionen och med revisionsverksamhet olika typer av kvalitetssäkringstjänster. Övriga tjänster är sådant som inte ingår i revisionsuppdrag, revisionsverksamhet eller skatterådgivning.

Not 7	Personal	2022	2021
	<i>Medelantal anställda</i>		
	Medelantalet anställda bygger på av bolaget betalda närvarotimmar relaterade till en normal arbetstid.		
	Medelantal anställda har varit	81,00	51,00
	varav kvinnor	35,00	25,00
	varav män	46,00	26,00
	<i>Löner, ersättningar m.m.</i>		
	Löner, ersättningar, sociala kostnader och pensionskostnader har utgått med följande belopp:		
	Styrelsen och VD:		
	Övriga anställda:		
	Löner och ersättningar	26 719 827	16 551 357
	Pensionskostnader	1 085 630	705 937
		27 805 457	17 257 294
	Sociala kostnader	7 699 535	4 823 785
	Summa styrelse och övriga	35 504 992	22 081 079
	<i>Könsfördelning i styrelse och företagsledning</i>		
	Antal styrelseledamöter	2	2
	varav kvinnor	0	0
	Antal övriga befattningshavare inkl. VD	3	3
	varav kvinnor	1	1

2023071901457

Pite Havsbad AB

Org.nr. 559035-4865

NOTER

Not 8 Skatt på årets resultat	2022	2021
Aktuell skatt	-2 763 426	0
Förändring av uppskjuten skatt	<u>206 557</u>	<u>325 268</u>
	-2 556 869	325 268
Avstämning av effektiv skatt		
Resultat före skatt	12 263 213	-1 070 073
Skattekostnad 20,60% (20,60%)	-2 526 222	220 435
Skatteeffekt av:		
Ej avdragsgilla kostnader	-19 661	-7 755
Skattemässiga justeringar	-208 896	-204 223
Schablonintäkt periodiseringsfond	-8 647	-8 647
Underskottsavdrag som nyttjas i år	0	190
Förändring Uppskjuten skatt	<u>206 557</u>	<u>325 268</u>
Summa	-2 556 869	325 268
Not 9 Balanserade utgifter för utvecklingsarbeten och liknande arbeten	2022-12-31	2021-12-31
Ingående anskaffningsvärde	<u>300 000</u>	<u>300 000</u>
Utgående ackumulerade anskaffningsvärden	300 000	300 000
Ingående avskrivningar	-215 000	-155 000
Årets avskrivningar	<u>-60 000</u>	<u>-60 000</u>
Utgående ackumulerade avskrivningar	<u>-275 000</u>	<u>-215 000</u>
Utgående redovisat värde	25 000	85 000
Not 10 Goodwill	2022-12-31	2021-12-31
Ingående anskaffningsvärde	<u>30 000 000</u>	<u>30 000 000</u>
Utgående ackumulerade anskaffningsvärden	30 000 000	30 000 000
Ingående avskrivningar	-18 000 000	-15 000 000
Årets avskrivningar	<u>-3 000 000</u>	<u>-3 000 000</u>
Utgående ackumulerade avskrivningar	<u>-21 000 000</u>	<u>-18 000 000</u>
Utgående redovisat värde	9 000 000	12 000 000
Not 11 Byggnader och mark	2022-12-31	2021-12-31
Ingående anskaffningsvärde	263 310 374	263 310 374
Inköp	<u>1 300 254</u>	<u>0</u>
Utgående ackumulerade anskaffningsvärden	264 610 628	263 310 374
Ingående avskrivningar	-36 768 807	-30 316 989
Årets avskrivningar	<u>-6 485 561</u>	<u>-6 451 818</u>
Utgående ackumulerade avskrivningar	<u>-43 254 368</u>	<u>-36 768 807</u>
Utgående redovisat värde	221 356 260	226 541 567
Redovisat värde byggnader	142 415 222	146 409 780
Redovisat värde markanläggningar	20 166 013	21 356 762
Redovisat värde mark	<u>58 775 025</u>	<u>58 775 025</u>
	221 356 260	226 541 567

2023071901458

Pite Havsbad AB

Org.nr. 559035-4865

NOTER

Not		2022-12-31	2021-12-31
Not 12	Maskiner och andra tekniska anläggningar		
	Ingående anskaffningsvärde	3 105 736	3 069 492
	Inköp	350 000	36 244
	Utgående ackumulerade anskaffningsvärden	3 455 736	3 105 736
	Ingående avskrivningar	-2 901 351	-2 411 823
	Årets avskrivningar	-126 636	-489 528
	Utgående ackumulerade avskrivningar	-3 027 987	-2 901 351
	Utgående redovisat värde	427 749	204 385
Not 13	Inventarier, verktyg och installationer		
	Ingående anskaffningsvärde	55 301 156	51 330 705
	Inköp	5 779 601	3 471 445
	Försäljningar/utrangeringar	-60 000	0
	Omklassificeringar	0	499 006
	Utgående ackumulerade anskaffningsvärden	61 020 757	55 301 156
	Ingående avskrivningar	-39 261 122	-33 292 739
	Försäljningar/utrangeringar	8 500	0
	Årets avskrivningar	-5 349 346	-5 968 383
	Utgående ackumulerade avskrivningar	-44 601 968	-39 261 122
	Utgående redovisat värde	16 418 789	16 040 034
Not 14	Pågående nyanläggningar och förskott avseende materiella anläggningstillgångar		
	Ingående anskaffningsvärde	35 100	534 106
	Inköp	2 743 000	0
	Omklassificeringar	-2 662 639	-499 006
	Utgående ackumulerade anskaffningsvärden	115 461	35 100
	Utgående redovisat värde	115 461	35 100
Not 15	Andelar i koncernföretag		
	Företag	Antal/Kap. andel %	Redovisat värde
	Organisationsnummer	Säte	Redovisat värde
	Hemavan Högfjällshotell AB	500	50 000
	559058-9114	Luleå	
	Cape East AB	500	50 000
	559109-6176	Luleå	
	Pite Havsbad Drift AB	250	25 000
	559246-6964	Luleå	
			125 000
	Uppgifter om eget kapital och resultat	Eget kapital	Resultat
	Hemavan Högfjällshotell AB	1 575 281	1 289 897
	Cape East AB	6 092 869	3 511 836
	Pite Havsbad Drift AB	23 278	8 012
Not 16	Fordringar hos koncernföretag		
	Ingående anskaffningsvärde	29 024 426	31 942 792
	Tillkommande	504 556	122 228
	Avgående	-8 026 347	-3 147 730
	Omklassificeringar	0	107 136
	Utgående ackumulerade anskaffningsvärden	21 502 635	29 024 426
	Utgående redovisat värde	21 502 635	29 024 426

2023071901459

NOTER

Not 17 Uppskjuten skatt

2022-12-31

	Temporär skillnad	Uppskjuten skattefordran	Uppskjuten skatteskuld
Byggnader och mark	6 407 382	1 319 920	0
		1 319 920	0

2021-12-31

	Temporär skillnad	Uppskjuten skattefordran	Uppskjuten skatteskuld
Byggnader och mark	5 393 319	1 111 024	0
Inventariet	0	156 261	0
		1 267 285	0

Not 18 Varulager

2022-12-31

2021-12-31

Färdiga varor och handelsvaror
Bokfört värde

1 162 659

785 834

Not 19 Förutbetalda kostnader och upplupna intäkter

2022-12-31

2021-12-31

Upplupna intäkter	12 078 036	10 894 945
Förutbetalda försäkringspremier	147 848	0
Övriga förutbetalda kostnader	771 895	628 940
	<u>12 997 779</u>	<u>11 523 885</u>

Not 20 Upplysningar om aktiekapital

Antal aktier

Kvotvärde per aktie

Antal/värde vid årets ingång	50 000	1,00
Antal/värde vid årets utgång	50 000	1,00

Not 21 Långfristiga skulder

2022-12-31

2021-12-31

Amortering inom 2 till 5 år	22 896 003	63 450 000
Amortering efter 5 år	180 527 553	179 804 249
	<u>203 423 556</u>	<u>243 254 249</u>

Not 22 Långfristiga skulder

2022-12-31

2021-12-31

Skulder till kreditinstitut	157 896 003	198 450 000
Amortering inom 2 till 5 år	22 896 003	63 450 000
Amortering efter 5 år	135 000 000	135 000 000
Skulder till koncernföretag	34 357 924	33 801 120
Amortering efter 5 år	34 357 924	33 801 120
Skulder till intresseföretag	11 169 629	11 003 129
Amortering efter 5 år	11 169 629	11 003 129
Summa amortering inom 2 till 5 år	22 896 003	63 450 000
Summa amortering efter 5 år	180 527 553	179 804 249

Pite Havsbad AB

Org.nr. 559035-4865

NOTER

Not 23	Skulder som avser flera poster	2022-12-31	2021-12-31
	Företagets banklån/skuld om 219.384.888 kronor redovisas under följande poster i balansräkningen.		
	<i>Långfristiga skulder</i>		
	Skulder till kreditinstitut	157 896 003	198 450 000
	Skulder till koncernföretag	34 357 924	33 801 120
	Skulder till intresseföretag och gemensamt styrda företag	11 169 629	11 003 129
	<i>Kortfristiga skulder</i>		
	Skulder till kreditinstitut	15 961 332	22 900 000
Not 24	Checkräkningskredit	2022-12-31	2021-12-31
	Beviljad checkräkningskredit uppgår till:	10 000 000	10 000 000
	Ingen del av den beviljade checkkrediten har nyttjats.		
Not 25	Upplupna kostnader och förutbetalda intäkter	2022-12-31	2021-12-31
	Upplupna löner och semesterlöner	2 446 796	2 026 897
	Upplupna sociala avgifter	354 223	309 998
	Upplupna räntekostnader	45 332	43 341
	Övriga upplupna kostnader	7 903 316	8 465 507
		<u>10 749 667</u>	<u>10 845 743</u>
Not 26	Justering för poster som inte ingår i kassaflödet	2022-12-31	2021-12-31
	Avskrivningar	15 021 543	15 969 729
	Vinst vid försäljning av materiella och immateriella anläggningstillgångar	-69 000	0
	Övriga poster	206 248	0
		<u>15 158 791</u>	<u>15 969 729</u>
Not 27	Disposition av vinst eller förlust		
	Förslag till disposition av bolagets vinst		
	Till årsstämman förfogande står		
	balanserad vinst	26 592 716	
	årets vinst	9 706 344	
		<u>36 299 060</u>	
	Styrelsen föreslår att		
	i ny räkning överföres	36 299 060	
		<u>36 299 060</u>	
Not 28	Ställda säkerheter	2022-12-31	2021-12-31
	Fastighetsinteckningar	260 000 000	260 000 000
	Företagsinteckningar	11 000 000	11 000 000
Not 29	Eventualförpliktelser	2022-12-31	2021-12-31
	Borgensåtagande	24 400 001	26 666 667
		<u>24 400 001</u>	<u>26 666 667</u>

2023071901461

Pite Havsbad AB

Org.nr. 559035-4865

NOTER

Not 30 Definition av nyckeltal

Soliditet
Justerat eget kapital i procent av balansomslutning

Luleå, den dag som framgår av vår elektroniska underskrift

Tobias Lindfors
Ordförande

Kristofer Lundström
Verkställande direktör

Vår revisionsberättelse har lämnats den dag som framgår av vår elektroniska underskrift

Öhrlings PriceWaterhouseCoopers AB

Magnus Lagerberg
Auktoriserad revisor

Deltagare

ÖHRLINGS PRICEWATERHOUSECOOPERS AB 556029-6740 Sverige

Signerat med Svenskt BankID

2023-06-26 20:07:51 UTC

Namn returnerat från Svenskt BankID: MAGNUS LAGERBERG

Datum

Magnus Lagerberg
Partner

Leveranskanal: E-post

Granskare

Josefin Holmgren
Manager

Leveranskanal: E-post

PI TE HAVSBAD AB 559035-4865 Sverige

Signerat med Svenskt BankID

2023-06-26 13:02:35 UTC

Namn returnerat från Svenskt BankID: KRISTOFER LUNDSTRÖM

Datum

Kristofer Lundström
VD

Leveranskanal: E-post

Signerat med Svenskt BankID

2023-06-26 12:00:10 UTC

Namn returnerat från Svenskt BankID: TOBIAS LINDFORS

Datum

Tobias Lindfors
Ordförande


Leveranskanal: E-post

ÖHLINGS PRICEWATERHOUSECOOPERS AB 556029-6740 Sverige

Granskare

Oscar Lindström

Leveranskanal: E-post



Revisionsberättelse

Till bolagsstämman i Pite Havsbad AB, org.nr 559035-4865

Rapport om årsredovisningen

Uttalanden

Vi har utfört en revision av årsredovisningen för Pite Havsbad AB för år 2022.

Enligt vår uppfattning har årsredovisningen upprättats i enlighet med årsredovisningslagen och ger en i alla väsentliga avseenden rättvisande bild av Pite Havsbad ABs finansiella ställning per den 31 december 2022 och av dess finansiella resultat och kassaflöde för året enligt årsredovisningslagen. Förvaltningsberättelsen är förenlig med årsredovisningens övriga delar.

Vi tillstyrker därför att bolagsstämman fastställer resultaträkningen och balansräkningen för Pite Havsbad AB.

Grund för uttalanden

Vi har utfört revisionen enligt International Standards on Auditing (ISA) och god revisionsred i Sverige. Vårt ansvar enligt dessa standarder beskrivs närmare i avsnittet Revisorns ansvar. Vi är oberoende i förhållande till Pite Havsbad AB enligt god revisorsred i Sverige och har i övrigt fullgjort vårt yrkesetiska ansvar enligt dessa krav.

Vi anser att de revisionsbevis vi har inhämtat är tillräckliga och ändamålsenliga som grund för våra uttalanden.

Styrelsens och verkställande direktörens ansvar


Det är styrelsen och verkställande direktören som har ansvaret för att årsredovisningen upprättas och att den ger en rättvisande bild enligt årsredovisningslagen. Styrelsen och verkställande direktören ansvarar även för den interna kontroll som de bedömer är nödvändig för att upprätta en årsredovisning som inte innehåller några väsentliga felaktigheter, vare sig dessa beror på oegentligheter eller misstag.

Vid upprättandet av årsredovisningen ansvarar styrelsen och verkställande direktören för bedömningen av bolagets förmåga att fortsätta verksamheten. De upplyser, när så är tillämpligt, om förhållanden som kan påverka förmågan att fortsätta verksamheten och att använda antagandet om fortsatt drift. Antagandet om fortsatt drift tillämpas dock inte om styrelsen och verkställande direktören avser att likvidera bolaget, upphöra med verksamheten eller inte har något realistiskt alternativ till att göra något av detta.

Revisorns ansvar

Våra mål är att uppnå en rimlig grad av säkerhet om huruvida årsredovisningen som helhet inte innehåller några väsentliga felaktigheter, vare sig dessa beror på oegentligheter eller misstag, och att lämna en revisionsberättelse som innehåller våra uttalanden. Rimlig säkerhet är en hög grad av säkerhet, men är ingen garanti för att en revision som utförs enligt ISA och god revisionsred i Sverige alltid kommer att upptäcka en väsentlig felaktighet om en sådan finns. Felaktigheter kan uppstå på grund av oegentligheter eller misstag och anses vara väsentliga om de enskilt eller tillsammans rimligen kan förväntas påverka de ekonomiska beslut som användare fattar med grund i årsredovisningen.

En ytterligare beskrivning av vårt ansvar för revisionen av årsredovisningen finns på Revisorsinspektionens webbplats: www.revisorsinspektionen.se/revisornsansvar. Denna beskrivning är en del av revisionsberättelsen.



20230700146

Rapport om andra krav enligt lagar och andra författningar

Uttalanden

Utöver vår revision av årsredovisningen har vi även utfört en revision av styrelsens och verkställande direktörens förvaltning för Pite Havsbad AB för år 2022 samt av förslaget till dispositioner beträffande bolagets vinst eller förlust.

Vi tillstyrker att bolagsstämman disponerar vinsten enligt förslaget i förvaltningsberättelsen och beviljar styrelsens ledamöter och verkställande direktören ansvarsfrihet för räkenskapsåret.

Grund för uttalanden

Vi har utfört revisionen enligt god revisions sed i Sverige. Vårt ansvar enligt denna beskrivs närmare i avsnittet Revisorns ansvar. Vi är oberoende i förhållande till Pite Havsbad AB enligt god revisors sed i Sverige och har i övrigt fullgjort vårt yrkesetiska ansvar enligt dessa krav.

Vi anser att de revisionsbevis vi har inhämtat är tillräckliga och ändamålsenliga som grund för våra uttalanden.

Styrelsens och verkställande direktörens ansvar

Det är styrelsen som har ansvaret för förslaget till dispositioner beträffande bolagets vinst eller förlust. Vid förslag till utdelning innefattar detta bland annat en bedömning av om utdelningen är försvarlig med hänsyn till de krav som bolagets verksamhetsart, omfattning och risker ställer på storleken av bolagets egna kapital, konsolideringsbehov, likviditet och ställning i övrigt.

Styrelsen ansvarar för bolagets organisation och förvaltningen av bolagets angelägenheter. Detta innefattar bland annat att fortlöpande bedöma bolagets ekonomiska situation, och att tillse att bolagets organisation är utformad så att bokföringen, medelsförvaltningen och bolagets ekonomiska angelägenheter i övrigt kontrolleras på ett betryggande sätt. Den verkställande direktören ska sköta den löpande förvaltningen enligt styrelsens riktlinjer och anvisningar och bland annat vidta de åtgärder som är nödvändiga för att bolagets bokföring ska fullgöras i överensstämmelse med lag och för att medelsförvaltningen ska skötas på ett betryggande sätt.

Revisorns ansvar


Vårt mål beträffande revisionen av förvaltningen, och därmed vårt uttalande om ansvarsfrihet, är att inhämta revisionsbevis för att med en rimlig grad av säkerhet kunna bedöma om någon styrelseledamot eller verkställande direktören i något väsentligt avseende:

- företagit någon åtgärd eller gjort sig skyldig till någon försummelse som kan föranleda ersättningskyldighet mot bolaget
- på något annat sätt handlat i strid med aktiebolagslagen, årsredovisningslagen eller bolagsordningen.

Vårt mål beträffande revisionen av förslaget till dispositioner av bolagets vinst eller förlust, och därmed vårt uttalande om detta, är att med rimlig grad av säkerhet bedöma om förslaget är förenligt med aktiebolagslagen.

Rimlig säkerhet är en hög grad av säkerhet, men ingen garanti för att en revision som utförs enligt god revisions sed i Sverige alltid kommer att upptäcka åtgärder eller försummelser som kan föranleda ersättningskyldighet mot bolaget, eller att ett förslag till dispositioner av bolagets vinst eller förlust inte är förenligt med aktiebolagslagen.

En ytterligare beskrivning av vårt ansvar för revisionen av förvaltningen finns på Revisorsinspektionens webbplats: www.revisorsinspektionen.se/revisornsansvar. Denna beskrivning är en del av revisionsberättelsen.



Stockholm den dag som framgår av vår elektroniska signatur

Öhrlings PricewaterhouseCoopers AB

Magnus Lagerberg
Auktoriserad revisor

Deltagare

ÖHRLINGS PRICEWATERHOUSECOOPERS AB 556029-6740 Sverige

Signerat med Svenskt BankID

2023-06-26 19:55:55 UTC

Namn returnerat från Svenskt BankID: MAGNUS LAGERBERG

Datum

Magnus Lagerberg
Auktoriserad revisor

Leveranskanal: E-post

2023071901457

Arsredovisning och koncernredovisning

för räkenskapsåret 2022-01-01 - 2022-12-31

Styrelsen för StudentConsulting Invest AB avger härmed följande årsredovisning och koncernredovisning.

Innehåll	Sida
Förvaltningsberättelse	2
Koncernen	
Resultaträkning	4
Balansräkning	5
Kassaflödesanalys	7
Moderföretaget	
Resultaträkning	8
Balansräkning	9
Kassaflödesanalys	11
Tilläggsupplysningar	
Redovisningsprinciper m.m.	12
Noter	14

Styrelsens säte: Luleå

Företagets redovisningsvaluta: Svenska kronor (SEK).

Alla belopp redovisas, om inte annat anges, i tusentals kronor (tkr).

Förvaltningsberättelse

Information om verksamheten

Moderbolaget är endast ett ägarbolag och har ingen annan verksamhet.

Koncernen består av två delar, Rekrytering och bemanning samt hotell-, camping- och konferensverksamhet. Totalt omsätter koncernen 1,6 miljarder och är Norrbottens näst största privata arbetsgivare och totalt trea efter statliga LKAB. Koncernen har sitt huvudkontor i Luleå.

Koncernen är ett av Nordens största rekryterings- och bemanningsföretag, specialiserade på studenter, akademiker och yrkesutbildade. Koncernen är verksam i Sverige, Norge och Danmark och har verksamhet på 206 uppdragsorter.

StudentConsulting Sweden AB (publ) är koncernens största bolag och är verksamt i Sverige. Omsättningen 2022 för detta bolag uppgår till 1 007 MSEK.

Inom hotell-, camping- och konferensverksamheten bedrivs 6 hotell- och resortanläggningar och är norra Sveriges största turist och konferenskedja. Storleksmässigt är det även bland de 10 största i Sverige. Koncernen bedriver verksamheten genom dotterbolagen Pite Havsbad AB (nordens största turist- och konferensanläggning, ägs till 100 % av StudentConsulting Invest), Home Support Sweden AB (Home Support Sweden AB driver anläggningen Nordkalotten i Luleå och ägs till 100 % av StudentConsulting Invest), Hemavans Högfjällshotell AB (ägs till 100 % av StudentConsulting Invest) och Cape East AB (ägs till 100 % av StudentConsulting Invest). Koncernen deläger också Hotell Laponia (ägs till 22,5 % av StudentConsulting Invest) samt Hotell Skogen (ägs till 100% av Hotell Laponia).

Väsentliga händelser under räkenskapsåret

Koncernen har under året fortsatt att framgångsrikt teckna rikstäckande ramavtal med stora bemanningsinköpare i Sverige, Norge och Danmark vilket skapat goda förutsättningar att fortsätta den kraftiga tillväxt som bolaget haft de senaste åren.

Under 2015-2021 och nu även under hösten 2022 gjordes Nöjd Kund Index (NKI) årliga undersökning, en imagemätning kallad "svenska näringslivets beslutsfattare" genomförd av Evimatrix. StudentConsulting placerade sig på första plats under alla dessa år vilket innebär att vi enligt undersökningen har branschens nöjdaste kunder.

Förväntad framtida utveckling samt risker och osäkerhetsfaktorer

Koncernledningen uppskattar att den nordiska marknaden för bemanningstjänster i synnerhet inom segmentet studenter och unga människor förväntas fortsätta växa.

I en omvärld som karaktäriseras av allt större osäkerhet och konjunktursvängningar kan vi lösa våra kunders problem genom att erbjuda flexibel bemanning.

Nischen uthyrning och rekrytering av unga klarar detta dragspel på bästa sätt för våra kunder och gör ett långsiktigt samarbete med StudentConsulting framgångsrikt oavsett konjunktur. Vi är därför ett bra komplement till våra kunders ordinarie personal oavsett konjunktur. Vi har dessutom branschens ledande bemannings-/ vikarie- och rekryteringssystem. Kunderna får en optimal bemanning och får samtidigt tillgång till framtidens personal.

Den flexibilitet som StudentConsulting erbjuder skapar en win-win situation för både våra kunder och konsulter. Konsulten får möjlighet att jobba inom flera olika jobb redan under studietiden medan kunden kan lösa problemet med varierande personalbehov över tid.

Koncernen gjorde ett bra år under 2022 och 2023 har börjat på ett bra sätt.

Risker och osäkerhetsfaktorer

Koncernen har en viss valutarisk som uppstår vid koncernintern finansiering samt vid omräkning av utländska dotterbolags balans- och resultaträkningar i svenska kronor. Aktuella valutor i år har varit norska och danska kronor.

Miljöpåverkan

Koncernen är miljö- och kvalitetscertifierade enligt ISO 9001 och 14001.

Ägarförhållanden

Bolaget ägs till 77,5 procent av Tobias Lindfors och 22,5 procent av Swedhotels Förvaltning AB, org.nr 559007-3432.

Flerårsöversikt koncernen*	2022	2021	2020	2019	2018
Nettoomsättning (tkr)	1 606 056	1 320 044	1 000 462	1 116 319	1 132 587
Resultat efter finansiella poster (tkr)	84 984	64 029	23 830	73 546	44 286
Rörelsemarginal (%)	6%	6%	3%	7%	4%
Avkastning på eget kapital (%)	513%	264%	59%	104%	-129%
Balansomslutning (tkr)	945 891	912 610	854 598	777 041	744 236
Soliditet (%)	4%	1%	4%	9%	0%
Medelantal anställda	2 651	2 236	1 838	1 845	1 953

Flerårsöversikt Moderföretaget*	2022	2021	2020	2019	2018
Nettoomsättning (tkr)	3 548	2 454	2 304	1 860	775
Resultat efter finansiella poster (tkr)	4 804	326	85	4 036	235 267
Avkastning på eget kapital (%)	2%	0%	0%	1%	136%
Balansomslutning (tkr)	281 987	277 218	276 265	277 391	274 429
Soliditet (%)	100%	100%	100%	99%	63%
Medelantal anställda	1	1	1	1	1

Förändring av eget kapital

<i>Koncernen</i>	Aktiekapital	Annat eget kap. inkl. årets res.	Minoritets-intresse	Totalt
Ingående balans 2022-01-01	2 470	-13 152	35 041	24 359
Lämnad utdelning	0	0	-832	-832
Rättelse av fel	0	0	0	0
Förändring minoritet	0	-246	246	0
Omräkningsdifferenser	0	1 449	11	1 460
Årets resultat	0	45 185	21 412	66 597
Utgående balans 2022-12-31	2 470	33 236	55 878	91 584

<i>Moderföretaget</i>	Aktie-kapital	Balanserat resultat	Årets resultat	Totalt
Ingående balans 2022-01-01	2 470	273 662	327	276 459
Överföring resultat föregående år	0	327	-327	0
Årets resultat	0	0	4 804	4 804
Utgående balans 2022-12-31	2 470	273 989	4 804	281 263

Förslag till resultatdisposition

Styrelsen föreslår att till förfogande stående vinstmedel (kronor)

Balanserat resultat	273 988 752
Årets resultat	4 803 684
	278 792 436
disponeras så att	
i ny räkning överföres	278 792 436
	278 792 436

Koncernens resultaträkning

	Not	2022-01-01 -2022-12-31	2021-01-01 -2021-12-31
Nettoomsättning	2	1 606 056	1 320 044
Aktiverat arbete för egen räkning		8 063	8 460
Övriga rörelseintäkter		8 832	18 117
		1 622 951	1 346 621
Rörelsens kostnader			
Kostnader för konsulter		-64 836	-35 755
Övriga externa kostnader	3,4	-116 632	-96 745
Personalkostnader	5	-1 315 532	-1 107 421
Avskrivningar av materiella och immateriella anläggningstillgångar		-33 530	-30 455
Övriga rörelsekostnader		-70	-11
		-1 530 600	-1 270 387
Rörelseresultat		92 351	76 234
Resultat från finansiella poster			
Resultat från andelar i intresseföretag	7	4 829	253
Övriga ränteintäkter och liknande resultatposter	8	1 955	977
Räntekostnader och liknande resultatposter	9	-14 151	-13 435
		-7 367	-12 205
Resultat efter finansiella poster		84 984	64 029
Skatt på årets resultat	10	-18 387	-13 637
Årets resultat		66 597	50 392
Hänförligt till			
Moderföretagets aktieägare		45 185	28 221
Minoritetsintresse		21 412	22 171

Koncernens balansräkning

	Not	2022-12-31	2021-12-31
TILLGÅNGAR			
Anläggningstillgångar			
Immateriella anläggningstillgångar			
Balanserade utgifter för programutveckling	11	28 785	28 934
Goodwill	12	10 969	13 969
		39 754	42 903
Materiella anläggningstillgångar			
Byggnader och mark	13	354 087	362 456
Maskiner och andra tekniska anläggningar	14	480	289
Inventarier, verktyg och installationer	15,16	32 670	31 389
Pågående nyanläggningar och förskott av materiella AT		2 604	358
		389 841	394 492
Finansiella anläggningstillgångar			
Andelar i intresseföretag	20,21	21 344	21 015
Uppskjuten skattefordran	22	1 360	1 303
Andra långfristiga fordringar	23	2 120	2 009
		24 824	24 327
Summa anläggningstillgångar		454 419	461 722
Omsättningstillgångar			
Varulager m.m.			
Färdiga varor och handelsvaror		1 737	1 192
		1 737	1 192
Kortfristiga fordringar			
Kundfordringar		250 247	234 937
Fordringar hos intresseföretag		1 036	760
Aktuell skattefordran		890	1 196
Övriga fordringar	24	138 262	102 287
Förutbetalda kostnader och upplupna intäkter	25	27 533	23 615
		417 968	362 795
Kassa och bank	26	71 767	86 901
Summa omsättningstillgångar		491 472	450 888
SUMMA TILLGÅNGAR		945 891	912 610

Koncernens balansräkning

	Not	2022-12-31	2021-12-31
EGET KAPITAL OCH SKULDER			
Eget kapital			
Aktiekapital (24 700 aktier)		2 470	2 470
Annat eget kapital inklusive årets resultat		33 236	-12 215
Eget kapital hänförligt till moderföretagets aktieägare		35 706	-9 745
Minoritetsintresse		55 878	35 041
		91 584	25 296
Avsättningar			
Uppskjuten skatteskuld	27	14 871	13 305
		14 871	13 305
Långfristiga skulder			
Skulder till kreditinstitut	28	323 940	398 394
Övriga skulder		14 257	10 615
		338 197	409 009
Kortfristiga skulder			
Fakturabelåningskredit	29	85 720	74 396
Skulder till kreditinstitut		44 161	54 200
Förskott från kunder		7 828	4 821
Leverantörsskulder		22 569	21 042
Aktuella skatteskulder		39 766	24 375
Övriga skulder		106 857	113 418
Upplupna kostnader och förutbetalda intäkter	30	194 338	172 748
		501 239	465 000
SUMMA EGET KAPITAL OCH SKULDER		945 891	912 610

Koncernens kassaflödesanalys

	Not	2022-01-01 -2022-12-31	2021-01-01 -2021-12-31
Den löpande verksamheten			
Rörelseresultat		92 351	76 234
Justering för poster som inte ingår i kassaflödet			
Av- och nedskrivningar	11-16	33 530	30 453
Andel i intressebolags resultat		-329	-253
Vinst/Förlust vid försäljning av anläggningstillgångar		-806	-710
Aktierelaterad ersättning		4 500	0
Övrigt		6 211	4 591
Minoritetsintressen		-575	-2 874
		134 882	107 441
Erhållen ränta	8	1 955	1 230
Erlagd ränta	9	-14 151	-13 435
Betald inkomstskatt		-1 181	-5 557
Kassaflöde från den löpande verksamheten före förändringar av rörelsekapital		121 505	89 679
Förändringar i rörelsekapital			
Förändring av varulager		-545	-457
Förändring av rörelsefordringar		-55 479	-58 513
Förändring av rörelseskulder		19 563	55 668
Kassaflöde från den löpande verksamheten		85 044	86 377
<i>Investeringsverksamheten</i>			
Förvärv av immateriella anläggningstillgångar	11	-8 063	-8 460
Förvärv av materiella anläggningstillgångar	13-16	-17 703	-9 902
Försäljning av anläggningstillgångar		842	1 678
Förvärv av finansiella anläggningstillgångar		-111	-145
Kassaflöde från investeringsverksamheten		-25 035	-16 829
<i>Finansieringsverksamheten</i>			
Amortering av skuld		-82 324	-51 655
Utbetald utdelning		-832	0
Förändring fakturabelåningskredit	29	11 325	-2 854
Finansiell Leasing		-4 739	-3 804
Kassaflöde från finansieringsverksamheten		-76 570	-58 313
Årets kassaflöde		-16 561	11 235
Likvida medel vid årets början		86 901	75 511
Kursdifferens i likvida medel		1 427	155
Likvida medel vid årets slut		71 767	86 901

Moderföretagets resultaträkning

	Not	2022-01-01 -2022-12-31	2021-01-01 -2021-12-31
Nettoomsättning	2	3 548	2 454
		3 548	2 454
Rörelsens kostnader			
Övriga externa kostnader	3,4	-359	-49
Personalkostnader	5	-3 442	-2 454
		-3 801	-2 503
Rörelseresultat	6	-253	-49
Resultat från finansiella poster			
Resultat från andelar i intresseföretag	7	4 500	0
Övriga ränteintäkter och liknande resultatposter	8	557	375
		5 057	375
Resultat efter finansiella poster		4 804	326
Resultat före skatt		4 804	326
Skatt på årets resultat	10	0	0
Årets resultat		4 804	326

Moderföretagets balansräkning

	Not	2022-12-31	2021-12-31
TILLGÅNGAR			
<i>Anläggningstillgångar</i>			
<i>Finansiella anläggningstillgångar</i>			
Andelar i koncernföretag	17,18	211 508	211 508
Andelar i intresseföretag	20,21	18 698	18 698
		230 206	230 206
Summa anläggningstillgångar		230 206	230 206
<i>Kortfristiga fordringar</i>			
Kundfordringar		0	0
Fordringar hos koncernföretag	19	35 787	35 230
Förutbetalda kostnader och upplupna intäkter		693	0
Övriga fordringar	24	178	140
		36 658	35 370
<i>Kassa och bank</i>	26	15 123	11 642
Summa omsättningstillgångar		51 781	47 012
SUMMA TILLGÅNGAR		281 987	277 218

Moderföretagets balansräkning

	Not	2022-12-31	2021-12-31
EGET KAPITAL OCH SKULDER			
<i>Eget kapital</i>			
<i>Bundet eget kapital</i>			
Aktiekapital (24 700 aktier)		2 470	2 470
		2 470	2 470
<i>Fritt eget kapital</i>			
Balanserat resultat		273 989	273 662
Årets resultat		4 803	326
		278 792	273 988
		281 262	276 458
<i>Kortfristiga skulder</i>			
Skulder till koncernföretag		27	27
Övriga skulder		526	686
Upplupna kostnader och förutbetalda intäkter		172	47
		725	760
SUMMA EGET KAPITAL OCH SKULDER		281 987	277 218

Moderföretagets kassaflödesanalys

	2022-01-01 -2022-12-31	2021-01-01 -2021-12-31
<i>Den löpande verksamheten</i>		
Rörelseresultat	-253	-49
Justeringar för poster som inte ingår i kassaflödet		
Utdelning från intresseföretag	4 500	0
	4 247	-49
Erhållen ränta	8	557
Kassaflöde från den löpande verksamheten före förändringar av rörelsekapital	4 804	326
<i>Förändringar i rörelsekapital</i>		
Förändring av rörelsefordringar	-1 288	1 967
Förändring av rörelseskulder	-35	627
Kassaflöde från den löpande verksamheten	3 481	2 920
<i>Investeringsverksamheten</i>		
Kassaflöde från investeringsverksamheten	0	0
<i>Finansieringsverksamheten</i>		
Kassaflöde från finansieringsverksamheten	0	0
Årets kassaflöde	3 481	2 920
Likvida medel vid årets början	11 642	8 722
Likvida medel vid årets slut	15 123	11 642

Noter

Not 1 Redovisningsprinciper m.m.

Allmänna redovisningsprinciper

Årsredovisningen har upprättats enligt årsredovisningslagen (1995:1554) och BFNAR 2012:1 Årsredovisning och koncernredovisning (K3).

Bedömningar och uppskattningar

Följande av styrelsens bedömningar har en effekt på redovisade belopp i årsredovisningen:

Koncernens leasingavtal för företagsbilar klassificeras som finansiella leasingar.

Koncernen tillämpar den s.k. "aktiveringsmodellen" avseende internt upparbetade immateriella anläggningstillgångar. Metoden innebär att samtliga utgifter som uppfyller kriterierna i K3 aktiveras som immateriell anläggningstillgång och skrivs av under tillgångens beräknade nyttjandeperiod. Samtidigt redovisas även en uppskjuten skatteskuld.

I övrigt finns inga väsentliga bedömningsposter.

Koncernredovisning

Koncernredovisningen är upprättad enligt förvärvsmetoden. Koncernredovisningen omfattar moderföretaget samt dess dotterföretag. Med dotterföretag avses de företag i vilka moderföretaget, direkt eller indirekt, har ett bestämmande inflytande.

I koncernredovisningen faller koncernföretagens bokslutsdispositioner bort och ingår i det redovisade resultatet efter avdrag för uppskjuten skatt. Detta innebär att koncernföretagens obeskattade reserver i koncernens balansräkning fördelas mellan uppskjuten skatteskuld och eget kapital.

Utöver vad som framgår om bokslutsdispositioner och obeskattade reserver så överensstämmer samtliga i koncernredovisningen tillämpade redovisnings- och värderingsprinciper med de som beskrivs och tillämpas av moderföretaget.

Intäktsredovisning

Inkomsten redovisas till verkligt värde av vad företaget fått eller kommer att få. Det innebär att företaget redovisar inkomsten till nominellt värde (fakturabelopp) om företaget får ersättning i likvida medel direkt vid leveransen. Avdrag görs för lämnade rabatter.

Ersättning i form av ränta, royalty eller utdelning redovisas som intäkt när det är sannolikt att företaget kommer att få de ekonomiska fördelar som är förknippade med transaktionen och när inkomsten kan beräknas på ett tillförlitligt sätt.

Tjänste- och entreprenaduppdrag

Tjänsteuppdrag/Entreprenaduppdrag på löpande räkning intäktsredovisas i takt med att arbetet utförs. Upparbetad, ej fakturerad intäkt tas i balansräkningen upp till det belopp som beräknas bli fakturerat och redovisas i posten "Övriga fordringar".

Redovisning av koncernbidrag

Koncernbidrag redovisas direkt över resultaträkningen som en bokslutsdisposition.

Redovisning av skatt

Total skatt utgörs av aktuell skatt och uppskjuten skatt. Skatter redovisas i resultaträkningen, utom då underliggande transaktion redovisas direkt mot eget kapital varvid tillhörande skatteeffekt redovisas i eget kapital.

Aktuell skatt

Aktuell skatt avser inkomstskatt för innevarande räkenskapsår samt den del av tidigare räkenskapsårs inkomstskatt som ännu inte redovisats. Aktuell skatt beräknas utifrån den skattesats som gäller per balansdagen.

Uppskjuten skatt

Uppskjuten skatt är inkomstskatt som avser framtida räkenskapsår till följd av tidigare händelser. Redovisning sker enligt balansräkningsmetoden. Enligt denna redovisas uppskjutna skatteskulder och uppskjutna skattefordringar på temporära skillnader som uppstår mellan bokförda respektive skattemässiga värden för tillgångar och skulder samt för övriga skattemässiga avdrag eller underskott.

Statliga stöd

Bidrag från staten redovisas till verkligt värde när det är rimligt och säkert att bidraget kommer att erhållas och företaget uppfylla de villkor som är förknippade med bidraget.

Redovisning av leasingavtal

I koncernen redovisas tillgångar som leasas genom ett finansiellt leasingavtal som en materiell anläggningstillgång samtidigt som framtida leasingavgifter redovisas som skuld. Vid det första redovisningstillfället redovisas tillgången och skulden till nuvärdet av framtida minimileaseavgifter och eventuellt restvärde. Vid beräkningen av nuvärdet av minimileaseavgifterna används avtalets implicita ränta. Operationella leasingavtal redovisas som en kostnad linjärt över leasingperioden.

I moderföretaget redovisas samtliga leasingavtal, såväl finansiella som operationella, som operationella leasingavtal. Se vidare not 3, 15 och 16.

Ersättning till anställda efter avslutad anställning

I moderföretaget och koncernen finns endast avgiftsbestämda pensionsplaner. Som avgiftsbestämda planer klassificeras planer där fastställda avgifter betalas och det inte finns förpliktelser att betala något ytterligare, utöver dessa avgifter. Utgifter för avgiftsbestämda planer redovisas som en kostnad under den period de anställda utför de tjänster som ligger till grund för förpliktelsen.

Anläggningstillgångar

Materiella och immateriella anläggningstillgångar redovisas till anskaffningsvärde minskat med ackumulerade avskrivningar och eventuella nedskrivningar.

Avskrivningsbart belopp utgörs av anskaffningsvärdet minskat med ett beräknat restvärde om detta är väsentligt. Avskrivning sker linjärt över den förväntade nyttjandeperioden.

Följande avskrivningstider tillämpas:

Immateriella anläggningstillgångar

Balanserade utgifter för programutveckling	5 år
Goodwill	5 år

Materiella anläggningstillgångar

Byggnader	15-100 år
Maskiner och andra tekniska anläggningar	5 år
Inventarier, verktyg och installationer	5 år

Internt upparbetade immateriella anläggningstillgångar

Koncernen tillämpar den s.k. "aktiveringsmodellen" avseende internt upparbetade immateriella anläggningstillgångar. Metoden innebär att samtliga utgifter som uppfyller kriterierna i K3 aktiveras som immateriell anläggningstillgång och skrivs av under tillgångens beräknade nyttjandeperiod. I respektive dotterbolag tillämpas "kostnadsföringsmodellen" vilket innebär att utgifter kostnadsförs direkt när de uppkommer.

Varulager

Varulagret har värderats till det lägsta av dess anskaffningsvärde och dess nettoförsäljningsvärde på balansdagen. Med nettoförsäljningsvärdet avses varornas beräknade försäljningspris, minskat med försäljningskostnader. Den valda värderingsmetoden innebär att eventuell inkurans i varulagret har beaktats.

Omräkning av poster i utländsk valuta

Fordringar och skulder i utländsk valuta har värderats till balansdagens kurs. Kursvinster och kursförluster på rörelsefordringar och rörelseskulder redovisas i rörelseresultatet medan kursvinster och kursförluster på finansiella fordringar och skulder redovisas som finansiella poster.

Fordringar, skulder och avsättningar

Om inget annat anges ovan värderas kortfristiga fordringar till det lägsta av dess anskaffningsvärde och det belopp varmed de beräknas bli reglerade. Långfristiga fordringar och långfristiga skulder värderas efter det första värderingstillfället till upplupet anskaffningsvärde. Övriga skulder och avsättningar värderas till de belopp varmed de beräknas bli reglerade. Övriga tillgångar redovisas till anskaffningsvärde om inget annat anges ovan.

Not 2 Nettoomsättningens fördelning

Nettoomsättningen fördelar sig på verksamhetsgrenar enligt följande:

	Koncernen		Moderföretaget	
	2022	2021	2022	2021
Bemanning och rekrytering	1 356 928	1 160 167	0	0
Jobbmatchning/omställning	29 022	29 933	0	0
Hotell, boende och konferens	216 558	127 490	0	0
Övrigt	3 548	2 454	3 548	2 454
	1 606 056	1 320 044	3 548	2 454

Nettoomsättningen fördelar sig på geografiska marknader enligt följande:

	Koncernen		Moderföretaget	
	2022	2021	2022	2021
Sverige	1 220 576	950 831	3 548	2 454
Övriga Norden	385 480	369 213	0	0
	1 606 056	1 320 044	3 548	2 454

Not 3 Arvode till revisorer

	Koncernen		Moderföretaget	
	2022	2021	2022	2021
<i>PwC</i>				
Revisionsuppdraget	852	628	0	0
Annan revisionsverksamhet	117	255	0	0
	969	883	0	0

Not 4 Operationella leasingavtal

	Koncernen		Moderföretaget	
	2022	2021	2022	2021
Kostnadsförda leasingavgifter avseende operationella leasingavtal	19 358	18 437	0	0
Framtida minimileaseavgifter avseende ej uppsägningsbara operationella leasingavtal:				
Ska betalas inom 1 år	16 228	14 615	0	0
Ska betalas inom 1-5 år	27 591	31 256	0	0

Koncernen har ingått följande väsentliga leasingavtal vilka redovisas som operationella leasingavtal:

Hiresavtal på koncernens lokaler.

Not 5 Anställda och personalkostnader

Medelantalet anställda	2022		2021	
	Antal anställda	Varav män	Antal anställda	Varav män
Moderföretaget				
Sverige	1	100%	1	100%
	1	100%	1	100%
Dotterföretag				
Sverige	2 051	58%	1 628	53%
Norge	502	77%	498	76%
Danmark	97	57%	109	64%
Koncernen totalt	2 651	62%	2 236	60%

Löner och andra ersättningar	2022		2021	
	Löner och andra ersättningar	Sociala kostnader (varav pensionskostnader)	Löner och andra ersättningar	Sociala kostnader (varav pensionskostnader)
Moderföretaget	2 610	832 (0)	1 836	618 (0)
Dotterföretag	1 064 212	247 878 (31 969)	898 888	206 079 (32 030)
Koncernen totalt	1 066 822	248 710 (31 969)	900 724	206 697 (32 030)

Lönekostnaderna ovan är exklusive reduktion för statligt stöd.

Löner och andra ersättningar fördelat mellan styrelseledamöter och VD resp. övriga anställda.

	2022		2021	
	Styrelse och VD (varav tantiem o.d.)	Övriga anställda	Styrelse och VD (varav tantiem o.d.)	Övriga anställda
Moderföretaget	2 610 (0)	0 (0)	1 836 (0)	0 (0)
Dotterföretag	0 (0)	1 064 212 (0)	0 (0)	898 888 (0)
Koncernen totalt	2 610	1 064 212	1 836	898 888

Löner och andra ersättningar	Koncernen		Moderföretaget	
	2022	2021	2022	2021
Styrelse och VD	2 610	1 836	2 610	1 836
Härav tantiem	(0)	(0)	(0)	(0)
Övriga anställda	1 064 212	898 888	0	0
	1 066 822	900 724	2 610	1 836
Sociala kostnader				
Pensionskostnader för styrelse och VD	705	562	0	0
Pensionskostnader övriga anställda	31 264	31 468	0	0
Övriga sociala kostnader	216 741	174 667	832	618
	248 710	206 697	832	618

Könsfördelning bland ledande befattningshavare

	Koncernen		Moderföretaget	
	2022-12-31	2021-12-31	2022-12-31	2021-12-31
Andel kvinnor i styrelsen	17%	17%	0%	0%
Andel män i styrelsen	83%	83%	100%	100%
Andel kvinnor bland övriga ledande befattningshavare	33%	33%	0%	0%
Andel män bland övriga ledande befattningshavare	67%	67%	100%	100%

Uppgifterna avser förhållandet på balansdagen.

Not 6 Inköp och försäljning mellan koncernföretag

	Moderföretaget	
	2022	2021
Andel av årets totala inköp som skett från andra företag inom koncernen	0%	0%
Andel av årets totala försäljning som skett till andra företag inom koncernen	100%	100%

Not 7 Resultat från andelar i intresseföretag

	Koncernen		Moderföretaget	
	2022	2021	2022	2021
Årets resultatandel	329	253	0	0
Resultat vid avyttringar	0	0	0	0
	329	253	0	0

Not 8 Övriga ränteintäkter och liknande resultatposter

	Koncernen		Moderföretaget	
	2022	2021	2022	2021
Övriga ränteintäkter	1 003	889	557	375
Kursdifferenser	951	88	0	0
	1 954	977	557	375

Not 9 Räntekostnader och liknande resultatposter

	Koncernen		Moderföretaget	
	2022	2021	2022	2021
Övriga räntekostnader	14 151	13 435	0	0
Kursdifferenser	0	0	0	0
	14 151	13 435	0	0

Not 10 Skatt på årets resultat

	Koncernen		Moderföretaget	
	2022	2021	2022	2021
Aktuell skatt	-17 035	-12 566	0	0
Uppskjuten skatt	-1 352	-1 071	0	0
Summa redovisad skatt	-18 387	-13 637	0	0
Genomsnittlig effektiv skattesats	21,6%	21,3%	0,0%	0,0%
Avstämning av effektiv skattesats				
	Koncernen		Moderföretaget	
	2022	2021	2022	2021
Redovisat resultat före skatt	84 984	64 029	4 804	326
Skatt på redovisat resultat enligt gällande skattesats (20,6 %):	17 507	13 190	990	67
Skatteeffekt av:				
Övriga ej avdragsgilla kostnader	-337	-66	0	0
Utnyttjat underskottsavdrag	50	-79	-63	-67
Ej skattepliktiga intäkter	4	0	-927	0
Övrigt	1 163	592	0	0
Redovisad skatt	18 387	13 637	0	0
Effektiv skattesats	21,6%	21,3%	-	-

Not 11 Balanserade utgifter för programutveckling

	Koncernen	
	2022-12-31	2021-12-31
Ingående anskaffningsvärden	97 228	88 768
Årets anskaffningar	8 063	8 460
Utgående ackumulerade anskaffningsvärden	105 291	97 228
Ingående avskrivningar	-68 294	-63 824
Omklassificeringar	0	0
Årets avskrivningar	-8 212	-4 470
Utgående ackumulerade avskrivningar	-76 506	-68 294
Utgående redovisat värde	28 785	28 934

Not 12 Goodwill

	Koncernen	
	2022-12-31	2021-12-31
Ingående anskaffningsvärden	41 466	41 466
Årets anskaffningar	0	0
Utgående ackumulerade anskaffningsvärden	41 466	41 466
Ingående avskrivningar	-27 497	-24 497
Årets avskrivningar	-3 000	-3 000
Utgående ackumulerade avskrivningar	-30 497	-27 497
Utgående redovisat värde	10 969	13 969

Not 13 Byggnader och mark

	Koncernen	
	2022-12-31	2021-12-31
Ingående anskaffningsvärden	420 428	419 609
Årets anskaffningar	2 599	819
Omklassificeringar	0	0
Utgående ackumulerade anskaffningsvärden	423 027	420 428
Ingående avskrivningar	-57 972	-47 164
Omklassificeringar	0	0
Årets avskrivningar	-10 968	-10 808
Utgående ackumulerade avskrivningar	-68 940	-57 972
Utgående redovisat värde	354 087	362 456

Not 14 Maskiner och andra tekniska anläggningar

	Koncernen	
	2022-12-31	2021-12-31
Ingående anskaffningsvärden	4 349	4 313
Årets anskaffningar	350	36
Försäljningar/utrangeringar	0	0
Omklassificeringar	0	0
Utgående ackumulerade anskaffningsvärden	4 699	4 349
Ingående avskrivningar	-4 060	-3 523
Försäljningar/utrangeringar	0	0
Årets avskrivningar	-159	-537
Utgående ackumulerade avskrivningar	-4 219	-4 060
Utgående redovisat värde	480	289

Not 15 Inventarier, verktyg och installationer

	Koncernen	
	2022-12-31	2021-12-31
Ingående anskaffningsvärden	113 355	104 602
Årets anskaffningar	13 944	9 721
Försäljningar/utrangeringar	-1 436	-1 015
Omklassificeringar	18	47
Utgående ackumulerade anskaffningsvärden	125 881	113 355
Ingående avskrivningar	-81 966	-70 329
Försäljningar/utrangeringar	58	1
Omklassificeringar	0	0
Förvärvade avskrivningar	0	0
Årets avskrivningar	-11 303	-11 638
Utgående ackumulerade avskrivningar	-93 211	-81 966
Utgående redovisat värde	32 670	31 389

Not 16 Finansiella leasingavtal

Tillgångar från finansiella leasingavtal ingår i balansräkningen enligt nedan:

	Koncernen	
	2022-12-31	2021-12-31
Inventarier, verktyg och installationer	5 207	3 828

Not 17 Andelar i koncernföretag

	Moderföretaget	
	2022-12-31	2021-12-31
Ingående anskaffningsvärden	212 446	212 446
Årets anskaffningar	0	0
Försäljningar/utrangeringar	0	0
Omklassificeringar		
Utgående ackumulerade anskaffningsvärden	212 446	212 446
Ingående nedskrivningar	-938	-938
Återförda nedskrivningar	0	0
Utgående ackumulerade nedskrivningar	-938	-938
Utgående redovisat värde	211 508	211 508

Not 18 Specifikation av andelar i koncernföretag

Namn	Kapital- andel	Rösträtts- andel	Antal andelar	Eget kapital	Årets resultat	Bokfört värde
StudentConsulting Group AB	52%	52%	25 975	520 564	36 151	200 370
Home Support Sweden AB	100%	100%	1 100 000	29 017	-2 770	1 100
Pite Havsbad AB	100%	100%	50 000	36 349	9 706	10 038
						211 508

Följande bolag ingår i StudentConsulting Invests koncern:

	Org.nr.	Säte
StudentConsulting Holding AB	556723-4314	Luleå
StudentConsulting Group AB	559169-7635	Luleå
StudentConsulting Sweden AB (publ)	556674-7449	Luleå
Star Systems Sweden AB	556632-9511	Luleå
Sveriges StudentConsulting AB	556556-1445	Luleå
StudentConsulting Norge AS	990 659 788	Oslo
StudentConsulting Norge Bemanning AS	912 324 451	Oslo
StudentConsulting Danmark ApS	31085403	Köpenhamn
Professional Consulting Sweden AB	556701-8345	Luleå
StudentConsulting Sweden HR AB	556765-8645	Luleå
Professional Consulting Danmark ApS	30507037	Köpenhamn
StudentConsulting Finland OY	2275576-2	Helsingfors
Home Support Sweden AB	556788-7350	Luleå
Work Match Arbetsmarknad Skandinavien AB	556790-0765	Luleå
Meet your future Studenter AB	556903-7962	Luleå
Pite Havsbad AB	559035-4865	Luleå
StudentConsulting Transport Sweden AB	559027-4022	Luleå
Hemavan Högfjällshotell AB	559058-9114	Luleå
Cape East AB	559109-6176	Luleå
Pite Havsbad drift AB	559246-6964	Luleå
Cape East drift AB	559248-0775	Luleå
Home Support Sweden drift AB	559248-0783	Luleå

Not 19 Fordringar hos koncernföretag

	Moderföretaget	
	2022-12-31	2021-12-31
Ingående anskaffningsvärden	35 230	37 275
Tillkommande fordringar	557	376
Amorteringar, avgående fordringar	0	-2 421
Utgående ackumulerade anskaffningsvärden	35 787	35 230
Utgående redovisat värde	35 787	35 230

Ingen koncernintern försäljning eller inköp har skett under räkenskapsåret eller föregående räkenskapsår.

Not 20 Andelar i intresseföretag

	Koncernen		Moderföretaget	
	2022-12-31	2021-12-31	2022-12-31	2021-12-31
Ingående anskaffningsvärden	21 015	20 762	18 698	18 698
Årets anskaffningar	329	253	0	0
Avyttring intresseföretag	0	0	0	0
Utgående ackumulerade anskaffningsvärden	21 344	21 015	18 698	18 698
Utgående redovisat värde	21 344	21 015	18 698	18 698

Not 21 Specifikation av andelar i intresseföretag

Namn	Antal andelar	Kapital- andel	Rösträtts- andel	Bokfört värde	
				moder- företaget	Resultatandel Koncern
Laponia Hotell & Konferens AB	225	22,5%	22,5%	18 698 556573-7292	113 Arvidsjaur

Not 22 Uppskjuten skattefordran

	Koncernen	
	2022-12-31	2021-12-31
Ingående saldo	1 303	967
Tillkommande skattefordringar	0	336
Återförda skattefordringar	-413	0
	890	1 303

Uppskjuten skattefordran utgörs i sin helhet av skattemässiga underskottsavdrag.

Not 23 Andra långfristiga fordringar

	Koncernen		Moderföretaget	
	2022-12-31	2021-12-31	2022-12-31	2021-12-31
Ingående anskaffningsvärden	2 009	1 865	0	0
Tillkommande fordringar	111	144	0	0
Amorteringar, avgående fordringar	0	0	0	0
Utgående ackumulerade anskaffningsvärden	2 120	2 009	0	0
Utgående redovisat värde	2 120	2 009	0	0

Not 24 Övriga fordringar

	Koncernen		Moderföretaget	
	2022-12-31	2021-12-31	2022-12-31	2021-12-31
Upparbetad men ej fakturerad intäkt	125 988	94 150	0	0
Skattefordringar	0	0	0	0
Övriga fordringar	12 273	8 137	177	140
Redovisat värde	138 261	102 287	177	62

Not 25 Förutbetalda kostnader och upplupna intäkter

	Koncernen		Moderföretaget	
	2022-12-31	2021-12-31	2022-12-31	2021-12-31
Upplupna intäkter	16 508	13 179	0	0
Förutbetalda hyreskostnader	4 426	2 633	0	0
Övriga förutbetalda kostnader	6 599	7 803	0	0
	27 533	23 615	0	0

Not 26 Kassa och bank

	Koncernen		Moderföretaget	
	2022-12-31	2021-12-31	2022-12-31	2021-12-31
Kassamedel	71 767	86 901	15 123	11 642
	71 767	86 901	15 123	11 642

Not 27 Avsättningar

	Koncernen	
	2022-12-31	2021-12-31
<i>Uppskjuten skatteskuld</i>		
Belopp vid årets ingång	13 305	12 054
Årets avsättningar	1 566	1 251
Under året återförda belopp	0	0
	14 871	13 305

Not 28 Långfristiga skulder

Förfaller mellan 2 och 5 år efter balansdagen	Koncernen		Moderföretaget	
	2022-12-31	2021-12-31	2022-12-31	2021-12-31
Finansiella leasingavtal	3 087	1 614	0	0
Skulder till kreditinstitut	135 696	238 395	0	0
	138 783	240 009	0	0
Förfaller senare än 5 år efter efter balansdagen				
Skulder till kreditinstitut	188 244	169 000	0	0
	188 244	169 000	0	0

Not 29 Fakturabelåning

	Koncernen	
	2022-12-31	2021-12-31
Beviljad kredit	120 000	120 000
Utnyttjad kredit	85 557	74 395

Not 30 Upplupna kostnader och förutbetalda intäkter

	Koncernen	
	2022-12-31	2021-12-31
Upplupna löner och semesterlöner	132 783	116 277
Upplupna sociala avgifter	41 169	36 032
Upplupna räntekostnader	45	43
Övriga upplupna kostnader	7 903	8 466
Förutbetalda hyresintäkter	0	0
Övriga poster	12 438	11 930
	194 338	172 748

Not 31 Ställda säkerheter

	Koncernen		Moderföretaget	
	2022-12-31	2021-12-31	2022-12-31	2021-12-31
Säkerheter ställda för egna skulder till kreditinstitut:				
Företagsinteckningar	46 200	46 200	5 100	5 100
Fastighetsinteckningar	369 000	369 000	0	0
Belånade kundfordringar	120 000	120 000	0	0
	535 200	535 200	5 100	5 100
Övriga ställda säkerheter				
Depositioner	2 009	2 009	0	0
Aktier i dotterbolag	69 043	69 043	0	0
	71 052	71 052	0	0
Summa ställda säkerheter	606 252	606 252	5 100	5 100

Not 32 Förslag till resultatdisposition

Styrelsen föreslår att till förfogande stående vinstmedel (kronor)

Balanserat resultat	273 988 752
Årets resultat	4 803 684
	278 792 436
disponeras så att	
i ny räkning överföres	278 792 436
	278 792 436

Not 33 Händelser efter balansdagen

Under första delen av 2023 har koncernen fortsatt att teckna rikstäckande ramavtal och därmed skapat nya arbetstillfällen i Sverige, Norge och Danmark.

Bemannning och rekrytering har fortsatt att arbeta på ett lönsamt sätt under första delen av 2023. Hotellen har normal verksamhet under första delen av 2023 och har en ökning i bokningar under sommaren

Nyckeltalsdefinitioner

Rörelsemarginal

Rörelseresultat i procent av nettoomsättningen

Justerat eget kapital

Eget kapital med tillägg för obeskattade reserver som reducerats med uppskjuten skatt.

Avkastning på eget kapital

Resultat efter finansiella poster i procent av genomsnittligt justerat eget kapital

Soliditet

Justerat eget kapital i procent av balansomslutning

StudentConsulting Invest AB
556725-6820

2025100201447

Luleå, den dag som framgår av vår elektroniska underskrift

Tobias Lindfors
Ordförande

Kristofer Lundström
Ledamot

Peter Lindfors
Ledamot

Vår revisionsberättelse har lämnats den dag som framgår av vår elektroniska underskrift

Öhrlings PricewaterhouseCoopers AB


Magnus Lagerberg
Auktoriserad revisor


UNDERSKRIFTSSIDA

Sida 1 av 2

Detta dokument har undertecknats med elektroniska underskrifter:

NAMN:	KRISTOFER LUNDSTRÖM	
TITEL, ORGANISATION:	Styrelseledamot, StudentConsulting	
DATUM & TID:	2023-06-29 09:37:09 +02:00	
IDENTIFIKATIONSTYP:	Svensk e-legitimation	
IDENTIFIKATIONS-ID:	_05011ef09d1d7743a378dc7bf3342a7bd0	

NAMN:	TOBIAS LINDFORS	
TITEL, ORGANISATION:	VD, StudentConsulting	
DATUM & TID:	2023-06-29 14:07:34 +02:00	
IDENTIFIKATIONSTYP:	Svensk e-legitimation	
IDENTIFIKATIONS-ID:	_08942b3741d002f67d3e464675dbe7ff7b	

NAMN:	Lars Peter Magnus Lindfors	
TITEL, ORGANISATION:	Styrelseledamot, StudentConsulting	
DATUM & TID:	2023-06-29 14:52:05 +02:00	
IDENTIFIKATIONSTYP:	Svensk e-legitimation	
IDENTIFIKATIONS-ID:	_08d6a57b0f89186a3610bce54a078728a5	

2023100201449

NAMN: MAGNUS LAGERBERG
TITEL, ORGANISATION: Auktoriserad revisor, PwC
DATUM & TID: 2023-06-30 13:05:49 +02:00
IDENTIFIKATIONSTYP: Svensk e-legitimation
IDENTIFIKATIONS-ID: _0641400a46d43d910385b96bf649d9e745



Certifierad av Comfact Signature
Accepterad av alla undertecknare
2023-06-30 13:05:55 +02:00
Ref: 1646471
www.comfact.se



[Validera dokumentet](#) | [Användarvillkor](#)

Revisionsberättelse

Till bolagsstämman i StudentConsulting Invest AB, org.nr 556725-6820

Rapport om årsredovisningen och koncernredovisningen

Uttalanden

Vi har utfört en revision av årsredovisningen och koncernredovisningen för StudentConsulting Invest AB för år 2022.

Enligt vår uppfattning har årsredovisningen och koncernredovisningen upprättats i enlighet med årsredovisningslagen och ger en i alla väsentliga avseenden rättvisande bild av moderbolagets och koncernens finansiella ställning per den 31 december 2022 och av dessas finansiella resultat och kassaflöde för året enligt årsredovisningslagen. Förvaltningsberättelsen är förenlig med årsredovisningens och koncernredovisningens övriga delar.

Vi tillstyrker därför att bolagsstämman fastställer resultaträkningen och balansräkningen för moderbolaget och koncernen.

Grund för uttalanden

Vi har utfört revisionen enligt International Standards on Auditing (ISA) och god revisionssed i Sverige. Vårt ansvar enligt dessa standarder beskrivs närmare i avsnittet Revisorns ansvar. Vi är oberoende i förhållande till moderbolaget och koncernen enligt god revisorssed i Sverige och har i övrigt fullgjort vårt yrkesetiska ansvar enligt dessa krav.

Vi anser att de revisionsbevis vi har inhämtat är tillräckliga och ändamålsenliga som grund för våra uttalanden.

Styrelsens ansvar

Det är styrelsen som har ansvaret för att årsredovisningen och koncernredovisningen upprättas och att de ger en rättvisande bild enligt årsredovisningslagen. Styrelsen ansvarar även för den interna kontroll som de bedömer är nödvändig för att upprätta en årsredovisning och koncernredovisning som inte innehåller några väsentliga felaktigheter, vare sig dessa beror på oegentligheter eller misstag.

Vid upprättandet av årsredovisningen och koncernredovisningen ansvarar styrelsen för bedömningen av bolagets och koncernens förmåga att fortsätta verksamheten. De upplyser, när så är tillämpligt, om förhållanden som kan påverka förmågan att fortsätta verksamheten och att använda antagandet om fortsatt drift. Antagandet om fortsatt drift tillämpas dock inte om styrelsen avser att likvidera bolaget, upphöra med verksamheten eller inte har något realistiskt alternativ till att göra något av detta.

Revisorns ansvar

Våra mål är att uppnå en rimlig grad av säkerhet om huruvida årsredovisningen och koncernredovisningen som helhet inte innehåller några väsentliga felaktigheter, vare sig dessa beror på oegentligheter eller misstag, och att lämna en revisionsberättelse som innehåller våra uttalanden. Rimlig säkerhet är en hög grad av säkerhet, men är ingen garanti för att en revision som utförs enligt ISA och god revisionssed i Sverige alltid kommer att upptäcka en väsentlig felaktighet om en sådan finns. Felaktigheter kan uppstå på grund av oegentligheter eller misstag och anses vara väsentliga om de enskilt eller tillsammans rimligen kan förväntas påverka de ekonomiska beslut som användare fattar med grund i årsredovisningen och koncernredovisningen.

En ytterligare beskrivning av vårt ansvar för revisionen av årsredovisningen och koncernredovisningen finns på Revisorsinspektionens webbplats: www.revisorsinspektionen.se/revisornsansvar. Denna beskrivning är en del av revisionsberättelsen.

Rapport om andra krav enligt lagar och andra författningar

Uttalanden

Utöver vår revision av årsredovisningen och koncernredovisningen har vi även utfört en revision av styrelsens förvaltning för StudentConsulting Invest AB för år 2022 samt av förslaget till dispositioner beträffande bolagets vinst eller förlust.

Vi tillstyrker att bolagsstämman disponerar vinsten enligt förslaget i förvaltningsberättelsen och beviljar styrelsens ledamöter ansvarsfrihet för räkenskapsåret.

Grund för uttalanden

Vi har utfört revisionen enligt god revisionssed i Sverige. Vårt ansvar enligt denna beskrivs närmare i avsnittet Revisorns ansvar. Vi är oberoende i förhållande till moderbolaget och koncernen enligt god revisorssed i Sverige och har i övrigt fullgjort vårt yrkesetiska ansvar enligt dessa krav.

Vi anser att de revisionsbevis vi har inhämtat är tillräckliga och ändamålsenliga som grund för våra uttalanden.

Styrelsens ansvar

Det är styrelsen som har ansvaret för förslaget till dispositioner beträffande bolagets vinst eller förlust. Vid förslag till utdelning innefattar detta bland annat en bedömning av om utdelningen är försvarlig med hänsyn till de krav som bolagets och koncernens verksamhetsart, omfattning och risker ställer på storleken av moderbolagets och koncernens egna kapital, konsolideringsbehov, likviditet och ställning i övrigt.

Styrelsen ansvarar för bolagets organisation och förvaltningen av bolagets angelägenheter. Detta innefattar bland annat att fortlöpande bedöma bolagets och koncernens ekonomiska situation, och att tillse att bolagets organisation är utformad så att bokföringen, medelsförvaltningen och bolagets ekonomiska angelägenheter i övrigt kontrolleras på ett betryggande sätt.

Revisorns ansvar

Vårt mål beträffande revisionen av förvaltningen, och därmed vårt uttalande om ansvarsfrihet, är att inhämta revisionsbevis för att med en rimlig grad av säkerhet kunna bedöma om någon styrelseledamot i något väsentligt avseende:

- företagit någon åtgärd eller gjort sig skyldig till någon försummelse som kan föranleda ersättningsskyldighet mot bolaget, eller
- på något annat sätt handlat i strid med aktiebolagslagen, årsredovisningslagen eller bolagsordningen.

Vårt mål beträffande revisionen av förslaget till dispositioner av bolagets vinst eller förlust, och därmed vårt uttalande om detta, är att med rimlig grad av säkerhet bedöma om förslaget är förenligt med aktiebolagslagen.

Rimlig säkerhet är en hög grad av säkerhet, men ingen garanti för att en revision som utförs enligt god revisionssed i Sverige alltid kommer att upptäcka åtgärder eller försummelser som kan föranleda ersättningsskyldighet mot bolaget, eller att ett förslag till dispositioner av bolagets vinst eller förlust inte är förenligt med aktiebolagslagen.

En ytterligare beskrivning av vårt ansvar för revisionen av förvaltningen finns på Revisorsinspektionens webbplats: www.revisorsinspektionen.se/revisornsansvar. Denna beskrivning är en del av revisionsberättelsen.

Stockholm den dag som framgår av vår elektroniska signatur

Öhrlings PricewaterhouseCoopers AB

Magnus Lagerberg
Auktoriserad revisor

Deltagare

ÖHRLINGS PRICEWATERHOUSECOOPERS AB 556029-6740 Sverige

Signerat med Svenskt BankID

2023-06-30 10:55:41 UTC

Namn returnerat från Svenskt BankID: MAGNUS LAGERBERG

Datum

Magnus Lagerberg
Auktoriserad revisor

Leveranskanal: E-post

2023100201425