

Styrelsen för

Nils Bengtsson Holding AB
Org. nr 559065-5329

får härmed avge

Årsredovisning

för räkenskapsåret 1 januari 2023 – 31 december 2023


<u>Innehåll:</u>	<u>sida</u>
Förvaltningsberättelse	2
Resultaträkning	3
Balansräkning	4-5
Tilläggsupplysningar	5-6
Underskrifter	6

Fastställelseintyg

Undertecknad styrelseledamot intygar härmed, dels att den här kopian av årsredovisningen överensstämmer med originalet, dels att resultat- och balansräkningen fastställts på ordinarie årsstämma den 5 juni 2024. Årsstämman beslöt också att godkänna styrelsens förslag till resultatdisposition.

Tyresö, 2024-06-05

Nils Bengtsson



Förvaltningsberättelse

I den här årsredovisningen anges belopp i SEK om inget annat särskilt anges.

Allmänt om verksamheten

Bolaget ska äga och förvalta aktier i andra bolag. Koncernredovisning har ej upprättats med hänvisning till undantagsreglerna i ÅRL.

Flerårsöversikt

	2023	2022	2021	2020	2019
Nettoomsättning	0	0	0	0	0
Resultat efter finansiella poster	-211 277	0	57	-6 819	56 348
Soliditet	97%	97%	97%	97%	97%

Förändringar i eget kapital

	Aktiekapital	Balanserat resultat	Årets resultat
<i>Belopp vid årets ingång</i>	50 000	4 693 110	-2 461
Nyemission	0	0	0
Utdelning	0	0	0
Balanseras i ny räkning	0	-2 461	2 461
Årets resultat	0	0	-211 277
<i>Belopp vid årets utgång</i>	50 000	4 690 649	-211 277

Resultatdisposition

Balanserat resultat	4 690 649
Årets resultat	-211 277
Summa	4 479 372

Förslag till disposition

Utdelning	0
Balanseras i ny räkning	4 479 372
Summa	4 479 372

Resultaträkning

	Not	2023-01-01 2023-12-31	2022-01-01 2022-12-31
<i>Rörelseintäkter, lagerförändringar m.m.</i>			
Nettoomsättning		0	0
<i>Summa rörelseintäkter</i>		<u>0</u>	<u>0</u>
<i>Rörelsekostnader</i>			
Övriga externa kostnader		-1 250	-1 250
<i>Summa rörelsekostnader</i>		<u>-1 250</u>	<u>-1 250</u>
<i>Avskrivningar</i>			
Avskrivningar av immateriella tillgångar		-210 000	-210 000
<i>Summa rörelsekostnader</i>		<u>-210 000</u>	<u>-210 000</u>
RÖRELSERESULTAT		-211 250	-211 250
<i>Finansiella poster</i>			
Mottaget koncernbidrag		0	211 248
Resultat från försäljning av värdepapperandelar i andra företag		0	0
Ränteintäkter och liknande resultatposter		0	2
Räntekostnader och liknande resultatposter		-27	0
<i>Summa finansiella poster</i>		<u>-27</u>	<u>211 250</u>
RESULTAT EFTER FINANSIELLA POSTER		-211 277	0
<i>Bokslutsdispositioner</i>			
Förändring av periodiseringsfonder		0	0
<i>Summa bokslutsdispositioner</i>		<u>0</u>	<u>0</u>
RESULTAT FÖRE SKATT		-211 277	0
<i>Skatter</i>			
Skatt på årets resultat		0	-2 461
ÅRETS RESULTAT		-211 277	-2 461

Balansräkning

	Not	2023-12-31	2022-12-31
TILLGÅNGAR			
Anläggningstillgångar			
<i>Immateriella anläggningstillgångar</i>			
Hyresrätter, tomträtter och liknande	2	1 050 000	1 260 000
<i>Summa materiella anläggningstillgångar</i>		<i>1 050 000</i>	<i>1 260 000</i>
<i>Finansiella anläggningstillgångar</i>			
Andelar i koncernföretag		50 000	50 000
Andelar och värdepapper i andra företag	3	3 289 523	2 989 523
Andra långfristiga fordringar		0	0
<i>Summa finansiella anläggningstillgångar</i>		<i>3 339 523</i>	<i>3 039 523</i>
<i>Summa anläggningstillgångar</i>		<i>4 389 523</i>	<i>4 299 523</i>
Omsättningstillgångar			
<i>Kortfristiga fordringar</i>			
Fordringar på koncernföretag		211 248	211 248
Övriga fordringar		0	1 051
Förutbetalda kostnader och upplupna intäkter		0	0
<i>Summa kortfristiga fordringar</i>		<i>211 248</i>	<i>212 299</i>
<i>Kassa och bank</i>			
Kassa och bank		82 008	383 258
<i>Summa kassa och bank</i>		<i>82 008</i>	<i>383 258</i>
Summa omsättningstillgångar		293 256	595 557
SUMMA TILLGÅNGAR		4 682 779	4 895 080

Balansräkning

	Not	2023-12-31	2022-12-31
EGET KAPITAL OCH SKULDER			
Eget kapital			
<i>Bundet eget kapital</i>			
Aktiekapital		50 000	50 000
<i>Summa bundet eget kapital</i>		<u>50 000</u>	<u>50 000</u>
<i>Fritt eget kapital</i>			
Balanserat resultat		4 690 649	4 693 110
Årets resultat		-211 277	-2 461
<i>Summa fritt eget kapital</i>		<u>4 479 372</u>	<u>4 690 649</u>
Summa eget kapital		4 529 372	4 740 649
Kortfristiga skulder			
Leverantörsskulder		0	0
Skatteskulder		3 253	4 431
Övriga skulder		150 154	150 000
Upplupna kostnader och förutbetalda intäkter		0	0
Summa kortfristiga skulder		<u>153 407</u>	<u>154 431</u>
SUMMA EGET KAPITAL OCH SKULDER		4 682 779	4 895 080

Tilläggsupplysningar

Redovisningsprinciper

Årsredovisningen är upprättad i enlighet med årsredovisningslagen och BFNAR 2016:10, Årsredovisning i mindre företag. Förenklingsregeln används gällande periodiseringar.

Anläggningstillgångar

Immateriella anläggningstillgångar skrivs av linjärt på 10 år. Materiella anläggningstillgångar värderas till anskaffningsvärde med avdrag för ackumulerade nedskrivningar och ackumulerade avskrivningar. Materiella anläggningstillgångar skrivs av linjärt över deras ekonomiska livslängd med tillämpning av följande avskrivningsprinciper.

	Procent	År
Maskiner och andra tekniska anläggningar	20%	5
Inventarier, verktyg och installationer	20%	5
Immateriella anläggningstillgångar	10%	10

Upplysningar till Resultaträkning

Not 1 Medelantalet anställda

	2023-01-01	2022-01-01
	2023-12-31	2022-12-31
Summa medelantalet anställda	0	0

Upplysningar till Balansräkning


Not 2 Immateriella anläggningstillgångar


	2023-12-31	2022-12-31
Ingående anskaffningsvärde	2 100 000	2 100 000
Årets inköp	0	0
Avgår årets utrangeringar	0	0
Utgående anskaffningsvärde	2 100 000	2 100 000
Ingående avskrivningar	-840 000	-630 000
Årets planenliga avskrivningar	-210 000	-210 000
Årets utrangeringar	0	0
Utgående avskrivningar enl plan	-1 050 000	-840 000
Utgående redovisat värde	1 050 000	1 260 000

Not 3 – Långfristiga värdepappersinnehav

	2023-12-31	2022-12-31
Ingående anskaffningsvärden	2 989 523	2 989 523
Anskaffningar	300 000	0
Försäljningar	0	0
Utgående anskaffningsvärden	3 289 523	2 989 523

Tyresö, 2024-06-05


Nils Bengtsson
Styrelsens ordförande


Jimmy Bengtsson
Styrelseledamot


Jessica Mångs
Styrelseledamot


Jenny Holmberg
Verkställande Direktör