

Årsredovisning för
Dermarome Stockholm AB
556407-3830

Räkenskapsåret
2024-01-01 - 2024-12-31

Innehållsförteckning:	Sida
Förvaltningsberättelse	1-2
Resultaträkning	3
Balansräkning	4-5
Kassaflödesanalys	6
Noter	7-15
Underskrifter	16

Fastställelseintyg

Undertecknad styrelseledamot i Dermarome Stockholm AB, org nr 556407-3830, intygar härmed dels att denna kopia av årsredovisningen överensstämmer med originalet, dels att resultat- och balansräkningen fastställts på årsstämma 2025-04-10
Stämman beslöt också att godkänna styrelsens förslag till resultatdisposition.

Stockholm 2025-04-10



Magnus Hopstadius

Årsredovisning för
Dermarome Stockholm AB
556407-3830

Räkenskapsåret
2024-01-01 - 2024-12-31

Innehållsförteckning:	Sida
Förvaltningsberättelse	1-2
Resultaträkning	3
Balansräkning	4-5
Kassaflödesanalys	6
Noter	7-15
Underskrifter	16

Förvaltningsberättelse

Styrelsen för Dermarome Stockholm AB, 556407-3830 får härmed avge årsredovisning för 2024, bolagets 34:e räkenskapsår.

Allmänt om verksamheten

Bolaget bedriver försäljning av produkter samt utbildning inom frisk- och skönhetsvård. Dermarome Stockholm AB är distributör för följande varumärken; Priori, Skinbetter Science, Elemis, Grande Cosmetics, Lipsmart, A-derma, Avene, Biome, Lova Skin, Browgame Cosmetics, Aurelia Probiotic Skincare, NCP, Murad, Sprekenhus, Nisim, Matis, REN, The Inkey List, The Grown Alchemist, By Terry, Beauté Pacifique, Erborian, Mario Badescu, MILK och Löwengrip.

Ägarförhållanden

Bolaget är helägt dotterbolag till Dermanor AS, org nr 871 585 342 med säte i Billingstad, Norge. Dermarome Stockholm AB har tre helägda dotterbolag, Elisabethskolan i Sverige AB org nr 556518-1327, Dermarome Finland OY org nr 2206065-3 och Kosmetolog Institutet A/S org nr 15617799.

En utförligare beskrivning av bolagets verksamhet finns i årsredovisningen för moderbolaget som också avlämnar koncernredovisning i sin egenskap av större koncern. Detta med stöd i ÅRL kap 7 2 §.

Utveckling av företagets verksamhet, resultat och ställning

	2024-12-31	2023-12-31	2022-12-31	2021-12-31	Belopp i kr 2020-12-31
Nettoomsättning	287 628 489	467 376 669	489 345 400	440 907 581	385 161 516
Res. efter finansiella poster	-20 601 992	10 350 401	37 760 000	43 327 159	19 041 745
Vinstmarginal %	-7,3	2,5	7,7	9,8	4,9
Balansomslutning	172 151 536	204 905 403	296 132 142	267 877 842	248 697 402
Kassalikviditet, %	37	114,1	64,7	69,4	53,8
Soliditet %	33,8	51,5	43,4	48,3	38,4

Definitioner: se not 28

Väsentliga händelser under räkenskapsåret

Året har präglats av att fortsätta förvalta och växa befintliga och nya varumärken. Förutom By Terry, The Inkey List och Beauté Pacifique har bolaget adderat Mario Badescu och Milk.

Omsättningen har sjunkit jämfört med föregående år, vilket beror på att distributionsuppdragen kopplade till The Ordinary och Bare Minerals fasats ut.

Elisabethskolan avvecklas enligt föregående års beslut och de sista eleverna avslutar sina studier vid halvårsskiftet 2025.

Styrelsen beslutade under 2024 att försöka hitta en ny ägare till Kosmetolog Institutet A/S, för att ytterligare renodla fokus på distributörsledet. En process är inledd.

Förväntad framtida utveckling samt väsentliga risker och osäkerhetsfaktorer

2025 kommer att präglas av att bygga upp de nya varumärkena, accelerera de varumärken som är stora i basportföljen samt addera fler varumärken.

En osäkerhetsfaktor är valuta, kronan, vilket kan påverka koncernens marginaler negativt och för att minska risken har bolaget valt att terminssäkra stora delar av valutaflödena samt implementerat en prishöjning från 1 februari 2025.

Man bör beakta att bolagets omsättning är cyklisk där det första kvartalet är det klart sämsta, såväl omsättningsmässigt som resultatmässigt, och det fjärde är det starkaste p.g.a. Black Friday och julförsäljning.

Dermarome är utsatt för ett antal riskfaktorer som helt eller delvis ligger utanför bolagets kontroll, men som kan ha inverkan på bolagets resultat.

Konkurrenter/Marknad

Marknaden ser ut på liknande sätt jämfört med föregående räkenskapsår.

Konjunkturberoende

Efterfrågan på Dermaromes produkter påverkas mindre av förändringar i det allmänna konjunkturläget. En positiv konjunkturutveckling påverkar de flesta varumärken positivt medan en sämre konjunkturutveckling påverkar försäljnings- och resultatutvecklingen negativt om hushållens disponibla inkomst samtidigt minskar. Skönhetsbranschen har över tid haft en god tillväxt.

Kreditrisk

Kreditrisken är begränsad till kundfordringarna och då bolaget är mycket aktivt i sin hantering av kundreskontran har förlusterna varit minimala över åren. Bolaget hade vid verksamhetsårets slut konstaterade kundförluster om 3 484 kr (2 360) och osäkra kundfordringar om 0 kr (51 085).

Valutarisk

Bolaget är exponerad för valutarisk. Risken avser försäljning och inköp i utländsk valuta, där risken dels kan bestå av fluktuationer i valutan på det finansiella instrumentet, kund- eller leverantörsfakturan, dels valutarisken i förväntade betalningsflöden. Merparten av företagets inköp sker i valutorna GBP, EUR och USD. Inköpen görs centralt från Sverige, som sedan fakturerar dotterbolagen i deras lokala valuta.

Hållbarhetsrapport

Bolaget ämnar att arbeta aktivt med hållbarhet vad gäller jämställdhet, arbetsmiljö och kompetensutveckling samt åtgärder för miljön.

Detta beskrivs närmare i den upprättade hållbarhetsrapporten som går att finna på bolagets hemsida www.dermarome.se.

Förändring i eget kapital

	Aktiekapital	Reservfond	Fond för utvecklingsutgifter	Fritt eget kapital
Vid årets början	150 000	30 000	320 040	73 879 810
Avskrivning av utvecklingsutgifter			-320 040	320 040
Utdelning				-30 000 000
Årets resultat				1 958 047
Vid årets slut	150 000	30 000	-	46 157 897

Förslag till disposition av företagets vinst eller förlust

	Belopp i kr
Styrelsen föreslår att till förfogande stående medel:	
balanserat resultat	44 199 850
årets resultat	1 958 047
Totalt	46 157 897
disponeras för	
balanseras i ny räkning	46 157 897
Summa	46 157 897

Resultaträkning

Belopp i kr	Not	2024-01-01- 2024-12-31	2023-01-01- 2023-12-31
Nettoomsättning		287 628 489	467 376 669
Övriga rörelseintäkter		2 942 239	3 110 268
		<u>290 570 728</u>	<u>470 486 937</u>
Rörelsens kostnader			
Handelsvaror		-182 445 169	-306 218 570
Övriga externa kostnader	2	-75 344 749	-84 497 384
Personalkostnader	3	-51 549 105	-53 441 180
Av/nedskrivningar av materiella och immateriella anläggningstillgångar		-4 002 831	-8 881 302
Övriga rörelsekostnader		-	-3 548 491
		<u>-22 771 126</u>	<u>13 900 010</u>
Rörelseresultat			
Resultat från finansiella poster			
Resultat från andelar i koncernföretag	4	1 896 609	259 356
Ränteintäkter och liknande resultatposter	5	1 760 015	719 385
Räntekostnader och liknande resultatposter	6	-1 487 490	-4 528 350
		<u>-20 601 992</u>	<u>10 350 401</u>
Resultat efter finansiella poster			
Bokslutsdispositioner	7	22 038 000	-889 000
		<u>1 436 008</u>	<u>9 461 401</u>
Resultat före skatt			
Skatt på årets resultat	8	522 039	-2 561 209
		<u>1 958 047</u>	<u>6 900 192</u>
Årets resultat			

2025062429436

Balansräkning

Belopp i kr	Not	2024-12-31	2023-12-31
TILLGÅNGAR			
Anläggningstillgångar			
<i>Immateriella anläggningstillgångar</i>			
Balanserade utgifter för utvecklingsarbeten	9	802 166	1 321 308
Licenser samt likn rättigheter	10	12 996 076	15 552 682
		<u>13 798 242</u>	<u>16 873 990</u>
<i>Materiella anläggningstillgångar</i>			
Inventarier, verktyg och installationer	11	4 727 533	1 631 468
		<u>4 727 533</u>	<u>1 631 468</u>
<i>Finansiella anläggningstillgångar</i>			
Andelar i koncernföretag	12	10 521 945	10 885 537
Andra långfristiga fordringar	13	2 018 334	2 018 334
		<u>12 540 279</u>	<u>12 903 871</u>
Summa anläggningstillgångar		<u>31 066 054</u>	<u>31 409 329</u>
Omsättningstillgångar			
<i>Varulager mm</i>			
Färdiga varor och handelsvaror		101 062 667	88 210 757
		<u>101 062 667</u>	<u>88 210 757</u>
<i>Kortfristiga fordringar</i>			
Kundfordringar		34 313 232	24 732 617
Fordringar hos koncernföretag		-	52 075 731
Aktuell skattefordran		1 262 070	159 402
Övriga fordringar		109 057	88 833
Förutbetalda kostnader och upplupna intäkter	14	4 028 551	5 809 146
		<u>39 712 910</u>	<u>82 865 729</u>
Kassa och bank	15	309 905	2 419 588
Summa omsättningstillgångar		<u>141 085 482</u>	<u>173 496 074</u>
SUMMA TILLGÅNGAR		<u>172 151 536</u>	<u>204 905 403</u>

2025062429437

Balansräkning

Belopp i kr	Not	2024-12-31	2023-12-31
EGET KAPITAL OCH SKULDER			
Eget kapital			
<i>Bundet eget kapital</i>			
Aktiekapital	25	150 000	150 000
Reservfond		30 000	30 000
Fond för utvecklingsutgifter		-	320 040
		<u>180 000</u>	<u>500 040</u>
<i>Fritt eget kapital</i>			
Balanserad vinst eller förlust	16	44 199 850	66 979 618
Årets resultat		1 958 047	6 900 192
		<u>46 157 897</u>	<u>73 879 810</u>
Summa eget kapital		<u>46 337 897</u>	<u>74 379 850</u>
Obeskattade reserver			
Periodiseringsfonder	17	14 900 000	40 128 000
		<u>14 900 000</u>	<u>40 128 000</u>
Avsättningar			
Uppskjuten skatteskuld	18	2 677 192	3 203 853
		<u>2 677 192</u>	<u>3 203 853</u>
Långfristiga skulder			
Övriga skulder till kreditinstitut	19	-	12 447 000
		<u>-</u>	<u>12 447 000</u>
Kortfristiga skulder			
Leverantörsskulder		32 085 984	41 482 461
Skulder till koncernföretag		61 352 761	14 725 079
Skulder till kreditinstitut		-	2 500 000
Övriga kortfristiga skulder		2 090 355	4 088 595
Upplupna kostnader och förutbetalda intäkter	20	12 707 347	11 950 565
		<u>108 236 447</u>	<u>74 746 700</u>
SUMMA EGET KAPITAL OCH SKULDER		<u>172 151 536</u>	<u>204 905 403</u>

2025062429438

Kassaflödesanalys

<i>Belopp i kr</i>	<i>Not</i>	<i>2024-01-01- 2024-12-31</i>	<i>2023-01-01- 2023-12-31</i>
Den löpande verksamheten			
Resultat efter finansiella poster		-20 601 992	10 350 401
Justeringar för poster som inte ingår i kassaflödet, m m	24	5 188 580	5 772 453
		-15 413 412	16 122 854
Betald inkomstskatt		-1 107 290	-6 279 754
Kassaflöde från den löpande verksamheten före förändringar av rörelsekapital		-16 520 702	9 843 100
<i>Kassaflöde från förändringar i rörelsekapital</i>			
Ökning(-)/Minskning (+) av varulager		-12 851 910	61 557 408
Ökning(-)/Minskning (+) av rörelsefordringar		43 069 738	14 061 126
Ökning(+)/Minskning (-) av rörelseskulder		20 299 748	-65 456 789
Kassaflöde från den löpande verksamheten		33 996 874	20 004 845
Investeringsverksamheten			
Förvärv av materiella anläggningstillgångar		-4 023 149	-1 053 086
Avyttring av materiella anläggningstillgångar		-	10 737 468
Avyttring av finansiella tillgångar		363 592	-
Kassaflöde från investeringsverksamheten		-3 659 557	9 684 382
Finansieringsverksamheten			
Amortering av lån, kreditinstitut		-12 447 000	-
Utbetald utdelning		-20 000 000	-30 000 000
Kassaflöde från finansieringsverksamheten		-32 447 000	-30 000 000
Årets kassaflöde		-2 109 683	-310 773
Likvida medel vid årets början		2 419 588	2 730 361
Likvida medel vid årets slut	15	309 905	2 419 588

2025062429439

Noter

Not 1 Redovisningsprinciper

Belopp i kr om inget annat anges

Allmänna redovisningsprinciper

Årsredovisningen har upprättats i enlighet med årsredovisningslagen och Bokföringsnämndens allmänna råd BFAR 2012:1 Årsredovisning och koncernredovisning (K3).

Värderingsprinciper m m

Tillgångar, avsättningar och skulder har värderats utifrån anskaffningsvärden om inget annat anges nedan.

Intäkter

Det inflöde av ekonomiska fördelar som företaget erhållit eller kommer att erhålla för egen räkning redovisas som intäkt. Intäkter värderas till verkliga värdet av det som erhållits eller kommer att erhållas, med avdrag för rabatter.

Försäljning av varor

Vid försäljning av varor redovisas intäkten när alla risker och rättigheter som är förknippade med ägandet huvudsakligen övergått till köparen, vilket normalt inträffar vid leverans.

Offentliga bidrag

Ett offentligt bidrag som inte är förknippat med krav på framtida prestation redovisas som intäkt när villkoren för att få bidraget uppfyllts. Ett offentligt bidrag som är förenat med krav på framtida prestation redovisas som intäkt när prestationen utförs. Om bidraget har tagits emot innan villkoren för att redovisa det som intäkt har uppfyllts, redovisas bidraget som en skuld.

Immateriella anläggningstillgångar

Immateriella anläggningstillgångar

Immateriella tillgångar som förvärvats av företaget är redovisade till anskaffningsvärde minus ackumulerade avskrivningar och nedskrivningar. Utgifter för internt genererad goodwill och varumärken redovisas i resultaträkningen som kostnad då de uppkommer.

Avskrivningar

Avskrivning sker linjärt över tillgångens beräknade nyttjandeperiod. Avskrivningen redovisas som kostnad i resultaträkningen.

Immateriella anläggningstillgångar

	År
Balanserade utgifter för utveckling och liknande arbeten	5
Licenser och liknande rättigheter	5
Varumärken	10

Materiella anläggningstillgångar

Materiella anläggningstillgångar redovisas till anskaffningsvärde minskat med ackumulerade avskrivningar och nedskrivningar. I anskaffningsvärdet ingår förutom inköpspriset även utgifter som är direkt hänförliga till förvärvet.

Tillkommande utgifter

Tillkommande utgifter som uppfyller tillgångskriteriet räknas in i tillgångens redovisade värde. Utgifter för löpande underhåll och reparationer redovisas som kostnader när de uppkommer.

Avskrivningar

Avskrivning sker linjärt över tillgångens beräknade nyttjandeperiod eftersom det återspeglar den förväntade förbrukningen av tillgångens framtida ekonomiska fördelar. Avskrivningen redovisas som kostnad i resultaträkningen.

Materiella anläggningstillgångar

Inventarier, verktyg och installationer

År

3-5

Nedskrivningar - materiella och immateriella anläggningstillgångar samt andelar i koncernföretag

Vid varje balansdag bedöms om det finns någon indikation på att en tillgångs värde är lägre än dess redovisade värde. Om en sådan indikation finns, beräknas tillgångens återvinningsvärde.

Återvinningsvärdet är det högsta av verkligt värde med avdrag för försäljningskostnader och nyttjandevärde. Vid beräkning av nyttjandevärdet beräknas nuvärdet av de framtida kassaflöden som tillgången väntas ge upphov till i den löpande verksamheten samt när den avyttras eller utangeras. Den diskonteringsränta som används är före skatt och återspeglar marknadsmässiga bedömningar av pengars tidsvärde och de risker som avser tillgången. En tidigare nedskrivning återförs endast om de skäl som låg till grund för beräkningen av återvinningsvärdet vid den senaste nedskrivningen har förändrats.

Utländsk valuta

Poster i utländsk valuta

Monetära poster i utländsk valuta räknas om till balansdagens kurs. Icke-monetära poster räknas inte om utan redovisas till kursen vid anskaffningstillfället.

Varulager

Varulagret är upptaget till det lägsta av anskaffningsvärdet och nettoförsäljningsvärdet. Därvid har inkuransrisk beaktats. Anskaffningsvärdet beräknas enligt först in- först ut- principen. Nettoförsäljningsvärdet har beräknats till försäljningsvärdet efter avdrag för beräknad försäljningskostnad.

Leasing

Kostnader avseende finansiella leasingavtal redovisas i resultaträkningen linjärt över leasingperioden. Variabla avgifter kostnadsförs i de perioder de uppkommer. Bolaget innehar endast avtal som avser finansiell leasing med en maximal avtalstid om 48 månader. Samtliga leasingavtal är uppsägningsbara mot lösen av tillgångens värde.

Terminskontrakt

Bolaget redovisar finansiella instrument enligt kap 11 i BFNAR 2012:1 då bolaget har valt att säkra framtida kassaflöden genom terminskontrakt i de valutor bolaget gör affärer. Orealiserade resultat på ingångna terminskontrakt uppgår per balansdagen till 0 KSEK (-2 649). Årets realiserade resultat hänförligt till jämförelseåret har redovisats i resultaträkningen.

Skatt

Skatt på årets resultat i resultaträkningen består av aktuell skatt och uppskjuten skatt. Aktuell skatt är inkomstskatt för innevarande räkenskapsår som avser årets skattepliktiga resultat och den del av tidigare räkenskapsårs inkomstskatt som ännu inte har redovisats. Uppskjuten skatt är inkomstskatt för skattepliktigt resultat avseende framtida räkenskapsår till följd av tidigare transaktioner eller händelser.

Uppskjuten skatteskuld redovisas för alla skattepliktiga temporära skillnader, dock inte för temporära skillnader som härrör från första redovisningen av goodwill. Uppskjuten skattefordran redovisas för avdragsgilla temporära skillnader och för möjligheten att i framtiden använda skattemässiga underskottsavdrag. Värderingen baseras på hur det redovisade värdet för motsvarande tillgång eller skuld förväntas återvinnas respektive regleras. Beloppen baseras på de skattesatser och skatteregler som är beslutade före balansdagen och har inte nuvärdeberäknats.

Not 2 Arvode och kostnadsersättning till revisorer

	2024-01-01- 2024-12-31	2023-01-01- 2023-12-31
<i>BDO Sweden AB</i>		
Revisionsuppdrag	205 741	291 969
Revisionsverksamhet utöver revisionsuppdraget	238 687	94 324
Andra uppdrag	-	-
Summa	444 428	386 293

Med revisionsuppdrag avses revisors arbete för den lagstadgade revisionen och med revisionsverksamhet olika typer av kvalitetssäkringstjänster. Övriga tjänster är sådant som inte ingår i revisionsuppdrag, revisionsverksamhet eller skatterådgivning.

Not 3 Anställda och personalkostnader

Medelantalet anställda

	2024-01-01- 2024-12-31	2023-01-01- 2023-12-31
Män	10	12
Kvinnor	52	57
Totalt	62	69

Redovisning av könsfördelning i företagsledningar

	2024-12-31	2023-12-31
Antal styrelseledamöter,	2	2
varav kvinnor	-	1
Övriga ledande befattningshavare inkl VD,	1	1
varav kvinnor	-	1

Avtalad uppsägningstid

Enligt avtal uppgår VDs uppsägningstid till sex månader, om bolaget väljer att avsluta tjänsten är uppsägningstiden nio månader.

2025062429442

Löner och andra ersättningar samt sociala kostnader, inklusive pensionskostnader

	2024-01-01- 2024-12-31	2023-01-01- 2023-12-31
Löner och andra ersättningar:		
Styrelse	-	-
VD	2 610 820	2 554 450
Övriga anställda	32 549 227	33 802 280
Summa	35 160 047	36 356 730
Sociala kostnader enligt lag och avtal	12 419 909	12 736 590
<i>Pensionskostnader</i>		
Styrelse och VD	663 271	648 270
Övriga anställda	2 709 695	2 712 773
Pensionskostnader och sociala avgifter	15 792 875	16 097 633
Totala löner och ersättningar	50 952 922	52 454 363

Pensioner

Bolaget har endast avgiftsbestämda planer (ITP 1) för sina anställda, enligt kollektivavtal. Pensionskostnaden avser den kostnad som påverkat årets resultat. Pensionsåldern för samtliga anställda är 65 år.

Not 4 Resultat från andelar i koncernföretag

	2024-01-01- 2024-12-31	2023-01-01- 2023-12-31
Realisationsresultat	3 082 358	-
Nedskrivningar	-1 185 749	-
Återförda nedskrivningar	-	259 356
Summa	1 896 609	259 356

Not 5 Ränteintäkter och liknande resultatposter

	2024-01-01- 2024-12-31	2023-01-01- 2023-12-31
Ränteintäkter, övriga	904 932	719 385
Kursdifferenser på kortfristiga fordringar	855 083	-
Summa	1 760 015	719 385

Not 6 Räntekostnader och liknande resultatposter

	2024-01-01- 2024-12-31	2023-01-01- 2023-12-31
Räntekostnader, koncernföretag	-1 085 344	-
Räntekostnader, övriga	-402 146	-1 127 993
Kursdifferenser på kortfristiga fordringar	-	-3 400 357
Summa	-1 487 490	-4 528 350

Not 7 Bokslutsdispositioner

	2024-01-01- 2024-12-31	2023-01-01- 2023-12-31
Periodiseringsfond, årets avsättning	-	5 000 000
Periodiseringsfond, årets återföring	-25 228 000	-5 991 000
Lämnade koncernbidrag	3 190 000	1 880 000
Summa	-22 038 000	889 000

2025062429443

Not 8 Skatt på årets resultat

	2024-01-01- 2024-12-31	2023-01-01- 2023-12-31
Aktuell skattekostnad	-	-3 098 153
Skat pga ändrad beskattning	-4 622	10 283
Uppskjuten skatt	526 661	526 661
	522 039	-2 561 209

Avstämning av effektiv skatt

	2024-12-31	2023-12-31
Resultat före skatt	1 436 008	9 461 401
Skattekostnad 20,6 %	-295 818	-1 949 049
Skatteeffekt av:		
Ej avdragsgilla kostnader	-659 019	-1 169 917
Ej skattepliktiga intäkter	1 351 255	259 189
Schablonintäkt periodiseringsfond	-216 579	-164 328
Uppskjuten skatt	522 062	526 661
Tillägg återförd periodiseringsfond	-175 240	-74 049
Skatt pga ändrad beskattning	-4 622	10 284
Summa	522 039	-2 561 209

Not 9 Balanserade utgifter för utvecklingsarbeten och liknande arbeten

	2024-12-31	2023-12-31
<i>Ackumulerade anskaffningsvärden</i>		
-Vid årets början	4 172 346	4 172 346
Vid årets slut	4 172 346	4 172 346
<i>Ackumulerade avskrivningar</i>		
-Vid årets början	-2 851 038	-2 038 399
-Årets avskrivning	-519 142	-812 639
Vid årets slut	-3 370 180	-2 851 038
Redovisat värde vid årets slut	802 166	1 321 308

Avskrivningar enligt plan beräknas på en nyttjandeperiod av 5 år.

Not 10 Licenser, varumärken och likn rättigheter

	2024-12-31	2023-12-31
<i>Ackumulerade anskaffningsvärden</i>		
-Vid årets början	35 722 217	35 722 217
-Övriga investeringar	-	-
Vid årets slut	35 722 217	35 722 217
<i>Ackumulerade avskrivningar</i>		
-Vid årets början	-20 169 535	-14 313 971
-Årets avskrivning	-2 556 606	-5 855 564
Vid årets slut	-22 726 141	-20 169 535
Redovisat värde vid årets slut	12 996 076	15 552 682

Avskrivningar enligt plan beräknas på en nyttjandeperiod av 5-10 år.

Not 11 Inventarier, verktyg och installationer

	2024-12-31	2023-12-31
Ackumulerade anskaffningsvärden		
-Vid årets början	12 726 282	39 116 620
-Nyanskaffningar	4 023 149	1 053 086
-Avyttringar och utrangeringar	-	-27 443 424
Vid årets slut	16 749 431	12 726 282
Ackumulerade avskrivningar		
-Vid årets början	-11 094 814	-28 437 163
-Avyttringar och utrangeringar	-	19 553 129
-Årets avskrivning	-927 084	-2 210 780
Vid årets slut	-12 021 898	-11 094 814
Redovisat värde vid årets slut	4 727 533	1 631 468

Avskrivningar enligt plan beaktas på en nyttjandeperiod av 3-5 år.

Not 12 Andelar i koncernföretag

	2024-12-31	2023-12-31
Ackumulerade anskaffningsvärden:		
-Vid årets början	12 425 537	12 425 537
-Förvärv	1 185 749	-
-Avyttring	-363 592	-
Vid årets slut	13 247 694	12 425 537
Ackumulerade nedskrivningar:		
-Vid årets början	-1 540 000	-1 799 356
-Under året återförda nedskrivningar	-	259 356
-Årets nedskrivningar	-1 185 749	-
Vid årets slut	-2 725 749	-1 540 000
Redovisat värde vid årets slut	10 521 945	10 885 537

Specifikation av moderföretagets innehav av aktier och andelar i koncernföretag

Ägarandelen av kapitalet avses, vilket även överensstämmer med andelen av rösterna för totalt antal aktier.

Dotterföretag / Org nr / Säte	Antal- andelar	Kapital andel i %	Rösträtts andel i %	Redovisat värde
Elisabethskolan i Sverige AB, 556518-1327, Stockholm	750	100	100	7 000 000
Dermanor Finland OY, 2206065-3, Helsingfors	25	100	100	3 521 944
Kosmetolog Institutttet A/S, 15617799, Köpenhamn	5 000	100	100	1
				10 521 945

	Eget kapital	Resultat
Elisabethskolan i Sverige AB, 556518-1327, Stockholm	7 746 982	565 314
Dermanor Finland OY, 2206065-3, Helsingfors	5 373 727	2 560 353
Kosmetolog Institutttet A/S, 15617799, Köpenhamn	-6 302 129	-2 539 546

Not 13 Andra långfristiga fordringar

	2024-12-31	2023-12-31
Hyresdeposition	1 685 000	1 685 000
Andra depositioner	333 334	333 334
Redovisat värde vid årets slut	2 018 334	2 018 334

Not 14 Förutbetalda kostnader och upplupna intäkter

	2024-12-31	2023-12-31
Förutbetald hyra	2 343 462	2 308 231
Övriga förutbetalda kostnader	1 685 089	3 500 915
	4 028 551	5 809 146

Not 15 Kassa och Bank

	2024-12-31	2023-12-31
Banktillgodohavande	309 905	2 419 588
	309 905	2 419 588

Bolagets banktillgodohavanden till största del ingår sedan räkenskapsåret 2009 i en så kallad Koncern Cash Pool varför kassabehållningen för dessa konton redovisas som en fordran eller skuld hos koncernföretag.

Bolagets del av Koncern Cash Pool uppgår till -36 710 445 kr (50 434 968).

Not 16 Disposition av vinst eller förlust

Förslag till disposition av företagets vinst eller förlust

Styrelsen föreslår att fritt eget kapital, kronor 46 157 897, disponeras enligt följande:

	2024-12-31
Balanseras i ny räkning	46 157 897
	46 157 897

Not 17 Periodiseringsfonder

	2024-12-31	2023-12-31
Periodiseringsfond, avsatt vid beskattningsår 2018	-	6 878 000
Periodiseringsfond, avsatt vid beskattningsår 2019	-	4 050 000
Periodiseringsfond, avsatt vid beskattningsår 2020	-	6 900 000
Periodiseringsfond, avsatt vid beskattningsår 2021	-	7 000 000
Periodiseringsfond, avsatt vid beskattningsår 2022	9 900 000	10 300 000
Periodiseringsfond, avsatt vid beskattningsår 2023	5 000 000	5 000 000
	14 900 000	40 128 000

Av periodiseringsfonder utgör 3 069 400 kr (8 395 060) uppskjuten skatt.

Not 18 Uppskjuten skatt

2024-12-31	Uppskjuten skattefordran	Uppskjuten skatteskuld	Netto
Uppskjuten skatteskuld varumärke	-	-2 677 192	-2 677 192
Uppskjuten skattefordran/skuld (netto)	-	-2 677 192	-2 677 192
2023-12-31			
Uppskjuten skatteskuld varumärke	-	-3 203 853	-3 203 853
Uppskjuten skattefordran/skuld (netto)	-	-3 203 853	-3 203 853

Not 19 Långfristiga skulder

	2024-12-31	2023-12-31
Skulder som förfaller senare än ett år från balansdagen		
Övriga skulder till kreditinstitut	-	12 447 000
Skulder som förfaller senare än fem år från balansdagen		
Övriga skulder till kreditinstitut	-	-
Summa	-	12 447 000

Not 20 Upplupna kostnader och förutbetalda intäkter

	2024-12-31	2023-12-31
Semesterlöner	4 346 056	3 981 259
Sociala avgifter	3 123 070	2 999 864
Övriga upplupna kostnader	5 238 221	4 969 442
	12 707 347	11 950 565

Not 21 Ställda säkerheter

Ställda säkerheter

	2024-12-31	2023-12-31
För egna skulder och avsättningar		
Företagsinteckningar	53 000 000	53 000 000
Summa ställda säkerheter	53 000 000	53 000 000

Eventualförpliktelser

Dermarome Stockholm AB har utfärdat ett löfte om att, för det fall behov uppstår, stödja dotterbolaget i Danmark med finansiering.

Not 22 Väsentliga händelser efter räkenskapsårets slut

Inga väsentliga händelser har skett efter räkenskapsårets slut.

Not 23 Leasing av tillgångar

	2024-12-31	2023-12-31
Under året har företagets leasingavgifter uppgått till		
Hyresavtal lokaler	9 312 504	8 888 400
Leasingavtal bilar	930 910	1 139 431
Framtida minimileasingavgifter för icke uppsägningsbara leasingavtal		
Hyresavtal lokaler		
-inom 1 år	4 369 500	6 418 000
-mellan 1 till 5 år	967 083	5 336 583
-senare än 5 år	-	-
Summa	5 336 583	11 754 583
Leasingavtal bilar		
-inom 1 år	1 255 975	1 040 632
-mellan 1 till 5 år	2 808 382	373 341
-senare än 5 år	-	-
Summa	4 064 357	1 413 973
Totalt	9 400 940	13 168 556

2025062429447

Not 24 Övriga upplysningar till kassaflödesanalysen

	2024-12-31	2023-12-31
Justering för poster som inte ingår i kassaflödet m m		
Avskrivningar	4 002 831	8 878 982
Återföring av nedskrivningar av finansiella tillgångar	-	-259 356
Rearesultat försäljning av anläggningstillgångar	-	-2 847 173
Nedskrivning av finansiella tillgångar	1 185 749	-
	<u>5 188 580</u>	<u>5 772 453</u>

Not 25 Antal aktier och kvotvärde

	2024-12-31	2023-12-31
A-aktier		
antal aktier	137	137
kvotvärde	100	100
B-aktier		
antal aktier	1 363	1 363
kvotvärde	100	100

Not 26 Koncernuppgifter

Företaget är helägt dotterföretag till Dermanor AS, org nr 871 585 342 med säte i Billingstad, Norge. Bolaget är moderbolag, men med stöd av ÅRL 7 kap 2 § upprättas inte någon koncernredovisning.

Dermanor AS ingår i en koncern där Derma Nordic AS, org nr 986 342 400 med säte i Billingstad, Norge, upprättar koncernredovisning för den största koncernen. Det utländska moderföretagets koncernredovisning finns att tillgå hos Dermarome Stockholm AB, Rosenlundsgatan 50, 118 63 Stockholm.

Inköp och försäljning inom koncernen

Av koncernens totala inköp och försäljning mätt i kronor avser 0 % (0) av inköpen och 23,98 % (23,34) av försäljningen andra företag inom hela den företagsgrupp som koncernen tillhör. Räntor mellan bolagen har under verksamhetsåret tagits ut med -1 085 344 kr (0).

Not 27 Nyckeltalsdefinitioner

Vinstmarginal:

Resultat efter finansiella poster / Nettoomsättning i procent

Balansomslutning:

Totala tillgångar.

Kassalikviditet:

Omsättningstillgångar exkl. varulager / Kortfristiga skulder i procent.

Soliditet:

Totalt eget kapital / Totala tillgångar.

Underskrifter

Stockholm den dag som framgår av vår elektroniska underskrift

Henning Nielsen
Styrelseordförande / VD

Magnus Hopstadius
Styrelseledamot

Vår revisionsberättelse har lämnats den dag som framgår av vår elektroniska underskrift
BDO Sweden AB

Jörgen Lövgren
Auktoriserad revisor

2025062429449

2025062429452



Document history

COMPLETED BY ALL:
10.04.2025 13:41

SENT BY OWNER:
Patrik Lyckestedt • 09.04.2025 20:08

DOCUMENT ID:
HJx1cPVNAJL

ENVELOPE ID:
S1JqDEERYe-HJx1cPVNAJL

DOCUMENT NAME:

Årsredovisning Dermanor Stockholm AB 2024.pdf
19 pages

ALL ATTACHMENTS APPROVED:

Årsredovisning Dermanor Stockholm AB 2024.pdf-pAdES-Sye9D4
Ncke.pdf

Activity log

RECIPIENT	ACTION*	TIMESTAMP (CET)	METHOD	DETAILS
1. Erik Magnus Hopstadius magnus.hopstadius@dermarome.se	Signed Authenticated	10.04.2025 11:14 10.04.2025 11:09	eID Low	Swedish BankID (DOB: 1982/06/01) IP: 185.201.173.189
2. Henning Nielsen henning.nielsen@dermanor.no	Signed Authenticated	10.04.2025 12:06 10.04.2025 12:04	eID Low	Norwegian BankID (DOB: 61/04/30) IP: 195.1.91.11
3. Kurt Jörgen Lövgren jorgen.lovgren@bdo.se	Signed Authenticated	10.04.2025 13:41 10.04.2025 13:40	eID Low	Swedish BankID (DOB: 1957/09/03) IP: 81.227.98.140

* Action describes both the signing and authentication performed by each recipient. Authentication refers to the ID method used to access the document.

Custom events


No custom events related to this document

Verified ensures that the document has been signed according to the method stated above. Copies of signed documents are securely stored by Verified.

To review the signature validity, please open this PDF using Adobe Reader.



GDPR
compliant



eIDAS
standard



PADES
sealed

REVISIONSBERÄTTELSE

Till bolagsstämman i Dermarome Stockholm AB
Org.nr. 556407-3830

Rapport om årsredovisningen

Uttalanden

Vi har utfört en revision av årsredovisningen för Dermarome Stockholm AB för år 2024.

Enligt vår uppfattning har årsredovisningen upprättats i enlighet med årsredovisningslagen och ger en i alla väsentliga avseenden rättvisande bild av Dermarome Stockholm ABs finansiella ställning per den 31 december 2024 och av dess finansiella resultat och kassaflöde för året enligt årsredovisningslagen. Förvaltningsberättelsen är förenlig med årsredovisningens övriga delar.

Vi tillstyrker därför att bolagsstämman fastställer resultaträkningen och balansräkningen.

Grund för uttalanden

Vi har utfört revisionen enligt International Standards on Auditing (ISA) och god revisionssed i Sverige. Vårt ansvar enligt dessa standarder beskrivs närmare i avsnittet "Revisorns ansvar". Vi är oberoende i förhållande till Dermarome Stockholm AB enligt god revisorssed i Sverige och har i övrigt fullgjort vårt yrkesetiska ansvar enligt dessa krav.

Vi anser att de revisionsbevis vi har inhämtat är tillräckliga och ändamålsenliga som grund för våra uttalanden.

Styrelsens och verkställande direktörens ansvar

Det är styrelsen och verkställande direktören som har ansvaret för att årsredovisningen upprättas och att den ger en rättvisande bild enligt årsredovisningslagen. Styrelsen och verkställande direktören ansvarar även för den interna kontroll som de bedömer är nödvändig för att upprätta en årsredovisning som inte innehåller några väsentliga felaktigheter, vare sig dessa beror på oegentligheter eller misstag.

Vid upprättandet av årsredovisningen ansvarar styrelsen och verkställande direktören för bedömningen av bolagets förmåga att fortsätta verksamheten. De upplyser, när så är tillämpligt, om förhållanden som kan påverka förmågan att fortsätta verksamheten och att använda antagandet om fortsatt drift. Antagandet om fortsatt drift tillämpas dock inte om styrelsen och verkställande direktören avser att likvidera bolaget, upphöra med verksamheten eller inte har något realistiskt alternativ till att göra något av detta.

Revisorns ansvar

Våra mål är att uppnå en rimlig grad av säkerhet om huruvida årsredovisningen som helhet inte innehåller några väsentliga felaktigheter, vare sig dessa beror på oegentligheter eller misstag, och att lämna en revisionsberättelse som innehåller våra uttalanden. Rimlig säkerhet är en hög grad av säkerhet, men är ingen garanti för att en revision som utförs enligt ISA och god revisionssed i Sverige alltid kommer att upptäcka en väsentlig felaktighet om en sådan finns. Felaktigheter kan uppstå på grund av oegentligheter eller misstag och anses vara väsentliga om de enskilt eller tillsammans rimligen kan förväntas påverka de ekonomiska beslut som användare fattar med grund i årsredovisningen.

Som del av en revision enligt ISA använder vi professionellt omdöme och har en professionellt skeptisk inställning under hela revisionen. Dessutom:

- identifierar och bedömer vi riskerna för väsentliga felaktigheter i årsredovisningen, vare sig dessa beror på oegentligheter eller misstag, utformar och utför granskningsåtgärder bland annat utifrån dessa risker och inhämtar revisionsbevis som är tillräckliga och ändamålsenliga för att utgöra en grund för våra uttalanden. Risken för att inte upptäcka en väsentlig felaktighet till följd av oegentligheter är högre än för en väsentlig felaktighet som beror på misstag, eftersom oegentligheter kan innefatta agerande i maskopi, förfalskning, avsiktliga utelämnanden, felaktig information eller åsidosättande av intern kontroll.

- skaffar vi oss en förståelse av den del av bolagets interna kontroll som har betydelse för vår revision för att utforma granskningsåtgärder som är lämpliga med hänsyn till omständigheterna, men inte för att uttala oss om effektiviteten i den interna kontrollen.

- utvärderar vi lämpligheten i de redovisningsprinciper som används och rimligheten i styrelsens och verkställande direktörens uppskattningar i redovisningen och tillhörande upplysningar.

- drar vi en slutsats om lämpligheten i att styrelsen och verkställande direktören använder antagandet om fortsatt drift vid upprättandet av årsredovisningen. Vi drar också en slutsats, med grund i de inhämtade revisionsbevisen, om huruvida det finns någon väsentlig osäkerhetsfaktor som avser sådana händelser eller förhållanden som kan leda till betydande tvivel om bolagets förmåga att fortsätta verksamheten. Om vi drar slutsatsen att det finns en väsentlig osäkerhetsfaktor, måste vi i revisionsberättelsen fästa uppmärksamheten på upplysningarna i årsredovisningen om den väsentliga osäkerhetsfaktorn eller, om sådana upplysningar är otillräckliga, modifiera uttalandet om årsredovisningen. Våra slutsatser baseras på de revisionsbevis som inhämtas fram till datumet för revisionsberättelsen. Dock kan framtida händelser eller förhållanden göra att ett bolag inte längre kan fortsätta verksamheten.

- utvärderar vi den övergripande presentationen, strukturen och innehållet i årsredovisningen, däribland upplysningarna, och om årsredovisningen återger de underliggande transaktionerna och händelserna på ett sätt som ger en rättvisande bild.

Vi måste informera styrelsen om bland annat revisionens planerade omfattning och inriktning samt tidpunkten för den. Vi måste också informera om betydelsefulla iakttagelser under revisionen, däribland de eventuella betydande brister i den interna kontrollen som vi identifierat.

Rapport om andra krav enligt lagar och andra författningar**Uttalanden**

Utöver vår revision av årsredovisningen har vi även utfört en revision av styrelsens och verkställande direktörens förvaltning för Dermalome Stockholm AB för år 2024 samt av förslaget till dispositioner beträffande bolagets vinst eller förlust.

Vi tillstyrker att bolagsstämman disponerar vinsten enligt förslaget i förvaltningsberättelsen och beviljar styrelsens ledamöter och verkställande direktören ansvarsfrihet för räkenskapsåret.

Grund för uttalanden

Vi har utfört revisionen enligt god revisionssed i Sverige. Vårt ansvar enligt denna beskrivs närmare i avsnittet "Revisorns ansvar". Vi är oberoende i förhållande till Dermalome Stockholm AB enligt god revisorssed i Sverige och har i övrigt fullgjort vårt yrkesetiska ansvar enligt dessa krav.

Vi anser att de revisionsbevis vi har inhämtat är tillräckliga och ändamålsenliga som grund för våra uttalanden.

Styrelsens och verkställande direktörens ansvar

Det är styrelsen som har ansvaret för förslaget till dispositioner beträffande bolagets vinst eller förlust. Vid förslag till utdelning innefattar detta bland annat en bedömning av om utdelningen är försvarlig med hänsyn till de krav som bolagets verksamhetsart, omfattning och risker ställer på storleken av bolagets egna kapital, konsolideringsbehov, likviditet och ställning i övrigt.

Styrelsen ansvarar för bolagets organisation och förvaltningen av bolagets angelägenheter. Detta innefattar bland annat att fortlöpande bedöma bolagets ekonomiska situation och att tillse att bolagets organisation är utformad så att bokföringen, medelsförvaltningen och bolagets ekonomiska angelägenheter i övrigt kontrolleras på ett betryggande sätt. Verkställande direktören ska sköta den löpande förvaltningen enligt styrelsens riktlinjer och anvisningar och bland annat vidta de åtgärder som är nödvändiga för att bolagets bokföring ska fullgöras i överensstämmelse med lag och för att medelsförvaltningen ska skötas på ett betryggande sätt.

Revisorns ansvar

Vårt mål beträffande revisionen av förvaltningen, och därmed vårt uttalande om ansvarsfrihet, är att inhämta revisionsbevis för att med en rimlig grad av säkerhet kunna bedöma om någon styrelseledamot eller verkställande direktören i något väsentligt avseende:

- företagit någon åtgärd eller gjort sig skyldig till någon försummelse som kan föranleda ersättningsskyldighet mot bolaget, eller
- på något annat sätt handlat i strid med aktiebolagslagen, årsredovisningslagen eller bolagsordningen.

Vårt mål beträffande revisionen av förslaget till dispositioner av bolagets vinst eller förlust, och därmed vårt uttalande om detta, är att med rimlig grad av säkerhet bedöma om förslaget är förenligt med aktiebolagslagen.

Rimlig säkerhet är en hög grad av säkerhet, men ingen garanti för att en revision som utförs enligt god revisionssed i Sverige alltid kommer att upptäcka åtgärder eller försummelser som kan föranleda ersättningsskyldighet mot bolaget, eller att ett förslag till dispositioner av bolagets vinst eller förlust inte är förenligt med aktiebolagslagen.

Som en del av en revision enligt god revisionssed i Sverige använder vi professionellt omdöme och har en professionellt skeptisk inställning under hela revisionen. Granskningen av förvaltningen och förslaget till dispositioner av bolagets vinst eller förlust grundar sig främst på revisionen av räkenskaperna. Vilka tillkommande granskningsåtgärder som utförs baseras på vår professionella bedömning med utgångspunkt i risk och väsentlighet. Det innebär att vi fokuserar granskningen på sådana åtgärder,

områden och förhållanden som är väsentliga för verksamheten och där avsteg och överträdelser skulle ha särskild betydelse för bolagets situation. Vi går igenom och prövar fattade beslut, beslutsunderlag, vidtagna åtgärder och andra förhållanden som är relevanta för vårt uttalande om ansvarsfrihet. Som underlag för vårt uttalande om styrelsens förslag till dispositioner beträffande bolagets vinst eller förlust har vi granskat om förslaget är förenligt med aktiebolagslagen.

Sollentuna den dag som framgår av vår elektroniska underskrift

BDO Sweden AB

Jörgen Lövgren

Auktoriserad revisor

Resultatregnskap - mor/konsern

Derma Nordic AS

	Morselskap		Note	Konsern	
	2024	2023		2024	2023
Driftsinntekter og driftskostnader					
	0	0			
Salgsinntekt	0	32 966 258		397 788 234	617 323 275
Annen driftsinntekt	0	32 966 258	4	3 113 016	3 441 798
Sum driftsinntekter	0	32 966 258	5	400 901 250	620 765 073
Varekostnad					
	0	0		193 626 540	310 121 655
Lønnskostnad	0	0	6	104 193 491	119 946 596
Avskrivning immaterielle eiendeler	0	0	7	4 417 292	4 341 784
Avskrivning på driftsmidler	0	0	8	6 041 463	8 708 608
Annen driftskostnad	384 587	343 156	6	126 534 353	161 123 569
Sum driftskostnader	384 587	343 156		434 813 139	604 242 213
Driftsresultat	-384 587	32 623 102		-33 911 889	16 522 860
Finansinntekter og finanskostnader					
	4 042 579	5 563 114		0	0
Renteinntekt fra foretak i samme konsern	759 180	1 301 479		2 302 613	1 629 602
Annen renteinntekt	14	8 684		2 008 117	1 869 722
Annen finansinntekt	156 588 231	5 533 532		0	1 000 000
Nedskrivning av finansielle eiendeler	1 746 431	3 210 252		0	0
Rentekostnad til foretak i samme konsern	3 088 881	3 735 876		4 162 201	4 660 263
Annen rentekostnad	314 473	16 719		2 070 771	5 005 002
Annen finanskostnad	-156 936 243	-5 623 102		-1 922 241	-7 165 940
Resultat av finansposter	-157 320 830	27 000 000		-35 834 130	9 356 920
Ordinært resultat før skattekostnad	-161 172	0		-7 455 277	4 770 092
Skattekostnad på ordinært resultat	-157 159 658	27 000 000	9	-28 378 853	4 586 828
Årsresultat	0	0		306 400	89 902
Minoritetens andel	-157 159 658	27 000 000		-28 072 453	4 676 730
Majoritetens andel					
Avsatt til utbytte					
	0	6 937 500			
Avsatt til annen egenkapital	-157 159 658	20 062 500			
Sum disponert	-157 159 658	27 000 000			


Balanse - mor/konsern


Derma Nordic AS


2024	Morselskap 2023		Note	Konsern 2024	2023
		Egenkapital og gjeld			
		Innskutt egenkapital			
150 000 000	150 000 000	Aksjekapital	14	150 000 000	150 000 000
-11 250 000	-11 250 000	Egne aksjer		-11 250 000	-11 250 000
<u>138 750 000</u>	<u>138 750 000</u>	Sum innskutt egenkapital		<u>138 750 000</u>	<u>138 750 000</u>
		Opptjent egenkapital			
89 470 740	246 630 398	Annen egenkapital		-44 991 799	-18 338 146
<u>89 470 740</u>	<u>246 630 398</u>	Sum opptjent egenkapital		<u>-44 991 799</u>	<u>-18 338 146</u>
0	0	Minoritetsinteresser		-810 287	-503 887
<u>228 220 739</u>	<u>385 380 398</u>	Sum egenkapital		<u>92 947 914</u>	<u>119 907 966</u>
		Gjeld			
0	0	Utsatt skatt	9	3 643 489	11 078 696
<u>0</u>	<u>0</u>	Sum avsetning for forpliktelser		<u>3 643 489</u>	<u>11 078 696</u>
14 281 424	28 571 424	Gjeld til kredittinstitusjoner	10	14 281 424	41 180 235
0	0	Øvrig langsiktig gjeld	12	0	880 817
<u>14 281 424</u>	<u>28 571 424</u>	Sum annen langsiktig gjeld		<u>14 281 424</u>	<u>42 061 052</u>
		Kortsiktig gjeld			
54 266 002	0	Gjeld til kredittinstitusjoner	10	54 266 002	2 532 500
115 446	0	Leverandørgjeld		37 174 527	47 066 636
0	0	Betalbar skatt	9	0	1 649 259
0	0	Skyldig offentlige avgifter		8 799 415	10 912 455
0	6 937 500	Utbytte		1 656 483	6 937 500
<u>0</u>	<u>25 893 500</u>	Kortsiktig konserngjeld	12	<u>0</u>	<u>0</u>
6 937 500	0	Annen kortsiktig gjeld	12	31 828 013	33 152 784
<u>61 318 948</u>	<u>32 831 000</u>	Sum kortsiktig gjeld		<u>133 724 439</u>	<u>102 251 134</u>
<u>75 600 372</u>	<u>61 402 424</u>	Sum gjeld		<u>151 649 352</u>	<u>155 390 882</u>
<u>303 821 111</u>	<u>446 782 822</u>	Sum egenkapital og gjeld		<u>244 597 266</u>	<u>275 298 848</u>


Billingslad, 23.06.2025

Styret i Derma Nordic AS


Christian Ringnes
Styreleder


Jørn Aage Johansen
Styremedlem


Isabelle Kristine Ringnes
Styremedlem


Camilla Forberg
Styremedlem


Henning Nielsen
Administrerende direktør

Indirekte kontantstrøm

Derma Nordic AS

	2024	Morselskap 2023		Note	Konsern 2024	2023
Kontantstrømmer fra operasjonelle aktiviteter						
	-157 320 830	27 000 000	Resultat før skattekostnad		-35 834 130	9 356 920
	0	0	Periodens betalte skatt	9	-1 649 259	-6 330 574
	0	0	Ordinære avskrivninger	7, 8	10 458 755	13 050 392
	0	0	Endring i varelager		-13 323 584	53 196 557
	0	0	Endring i kundefordringer		-2 350 868	27 053 485
	115 446	0	Endring i leverandørgjeld		-9 892 109	-51 796 303
	-20 326 474	24 045 269	Endring i andre tidsavgrensningsposter		-1 282 903	-4 980 701
	<u>-177 531 858</u>	<u>51 045 269</u>	Netto kontantstrøm fra operasjonelle aktiviteter		<u>-53 874 098</u>	<u>39 549 776</u>
Kontantstrømmer fra investeringsaktiviteter						
	0	0	Investeringer i varige driftsmidler	8	-10 482 328	8 564 545
	158 244 714	825 164	Endringer i aksjer og andeler		0	825 164
	524 535	0	Endringer i utlån		3 761 466	2 273 540
	<u>158 769 249</u>	<u>825 164</u>	Netto kontantstrøm fra investeringsaktiviteter		<u>-6 720 862</u>	<u>11 663 249</u>
Kontantstrømmer fra finansieringsaktiviteter						
	0	0	Innbetalinger ved opptak av ny kortsiktig gjeld		51 733 502	-13 960 149
	-14 290 000	-5 714 288	Endring i langsiktig gjeld		-27 779 628	7 562 693
	-6 937 500	-6 937 500	Utbetalinger av utbytte		-6 937 500	-6 937 500
	<u>-21 227 500</u>	<u>-12 651 788</u>	Netto kontantstrøm fra finansieringsaktiviteter		<u>17 016 374</u>	<u>-13 334 956</u>
	-39 990 109	39 218 645	Netto endring i kontanter og kontantekvivalenter		-43 578 586	37 878 069
	53 718 358	14 499 713	Beh. av kont. og kontantekvivalenter ved per. be		60 509 610	22 631 541
	<u>13 728 249</u>	<u>53 718 358</u>	Beh. av kont. og kontantekvivalenter ved per. :		<u>16 931 024</u>	<u>60 509 610</u>
Kontantbeholdning mv fremkommer slik:						
	13 728 249	53 718 358	Kontanter og bankinnskudd pr 31.12.		15 442 328	58 711 428
	0	0	+ Skattetreksinnskudd og lignende pr 31.12.	13	1 488 696	1 798 182
	<u>13 728 249</u>	<u>53 718 358</u>			<u>16 931 024</u>	<u>60 509 610</u>

Oppstilling over endringer i egenkapitalen

Derma Nordic AS

2025062429458

Konsern

	Aksjekapital	Egne aksjer	Annen egenkapital	Minoritets-interesser	Sum
Egenkapital pr 01.01.2024	150 000 000	-11 250 000	-18 338 146	-503 887	119 907 968
Årets resultat			-28 072 453	-306 400	-28 378 853
Omregningsdifferanser			1 418 799		1 418 799
Egenkapital pr 31.12.2024	150 000 000	-11 250 000	-44 991 799	-810 287	92 947 914

Mor

	Aksjekapital	Egne aksjer	Annen egenkapital	Sum
Egenkapital pr 01.01.2024	150 000 000	-11 250 000	246 630 398	385 380 397
Årets resultat			-157 159 658	-157 159 658
Egenkapital pr 31.12.2024	150 000 000	-11 250 000	89 470 739	228 220 739

Noter til regnskapet 2024

Regnskapsprinsipper

I årsregnskapet er alle poster verdsatt og periodisert i overensstemmelse med regnskapslovens bestemmelser og reglene som følger av god regnskapsskikk i Norge. Forutsetningen om fortsatt drift er lagt til grunn ved utarbeidelsen.

Konsolideringsprinsipper

Konsernregnskapet viser konsernets økonomiske situasjon når konsernselskapene betraktes som en regnskapsmessig enhet. Det konsoliderte regnskapet omfatter morselskapet Derma Nordic AS og datterselskapene Dermanor AS, Hudpleieakademiet AS, Dermarome Stockholm AB (SE), Elisabethskolan AB (SE), Dermarome Finland Oy (FI), Dermarome AS (DK) og Kosmetolog Instituttet A/S (DK) hvor morselskapet har direkte kontrollerende eierinteresser. Alle disse selskapene er eiet direkte eller indirekte med 100 % av morselskapet. Videre omfatter det konsoliderte regnskapet Sprekenhus AS, hvor morselskapet eier 55%. Minoritetsinteresser inngår i konsernets egenkapital. Alle transaksjoner og mellomværende mellom konsernselskapene er eliminert. Konsernregnskapet er utarbeidet etter ensartede prinsipper, ved at datterselskapet følger de samme regnskapsprinsipper som morselskapet.

Aksjer i datterselskapene er konsolidert etter kontinuitetsmetoden (eller oppkjøpsmetoden). Kostpris på aksjer i datterselskapene er eliminert mot datterselskapets egenkapital på kjøps eller stiftelsestidspunktet. Ved oppkjøpsmetoden, er forskjellen mellom kostpris og netto bokført verdi på kjøpstidspunktet av eiendeler i datterselskapet, tillagt de eiendeler merverdien knytter seg til. Den del av merverdien som ikke kan tillegges eiendeler, representerer goodwill som avskrives lineært over antatt økonomisk levetid.

Datterselskap

Datterselskapet vurderes etter kostmetoden i selskapsregnskapet. Investeringen er vurdert til anskaffelseskost for aksjene med mindre nedskrivning har vært nødvendig. Det er foretatt nedskrivning til virkelig verdi når verdifall skyldes årsaker som ikke kan antas å være forbigående og det må anses nødvendig etter god regnskapsskikk. Nedskrivninger er reversert når grunnlaget for nedskrivning ikke lenger er til stede.

Utbytte og andre utdelinger er inntektsført samme år som det er avsatt i datterselskapet. Overstiger utbytte andel av tilbakeholdt resultat etter kjøpet, representerer den overskytende del tilbakebetaling av investert kapital, og utdelingene er fratrukket investeringens verdi i balansen.

Klassifisering

Eiendeler bestemt til varig eie eller bruk, samt fordringer med forfall mer enn ett år etter balansedagen er medtatt som anleggsmidler. Øvrige eiendeler er klassifisert som omløpsmidler. Gjeld som forfaller senere enn ett år etter regnskapsperiodens utløp er oppført som langsiktig gjeld.

Varige driftsmidler og avskrivninger

Varige driftsmidler balanseføres og avskrives lineært over driftsmidlets forventede levetid. Direkte vedlikehold av driftsmidler kostnadsføres løpende under driftskostnader, mens påkostninger eller forbedringer tillegges driftsmidlets kostpris og avskrives i takt med driftsmidlet. Dersom gjenvinnbart beløp av driftsmiddelet er lavere enn balanseført verdi foretas nedskrivning til gjenvinnbart beløp. Gjenvinnbart beløp er det høyeste av netto salgsverdi og verdi i bruk. Verdi i bruk er nåverdien av de fremtidige kontantstrømmene som eiendelen forventes å generere.

Immaterielle eiendeler

Goodwill og andre immaterielle eiendeler avskrives over forventet økonomisk levetid. Ut fra estimerte budsjetter og forventet kontantstrøm anses valgte avskrivningsperiode riktig. Virkelig verdi av merverdiene vurderes hvert år med hensyn på evt nedskrivning. De immaterielle rettighetene knytter seg til erverv av datterselskaper i note 4.

Aksjer

Aksjer er oppført i regnskapet til kostpris. I de tilfeller der den virkelige verdien er lavere enn kostprisen og dette ikke er forbigående, er det foretatt nedskrivning.

Noter til regnskapet 2024

Valuta

Pengeposter (fordringer, gjeld og bankinnskudd) i utenlandsk valuta er omregnet til balansedagens kurs. Konsernet inngår terminkontrakter for å redusere valutarisikoen i forbindelse med innkjøp av varer mv. Terminkontrakter regnskapsføres som sikring.

Varebeholdning

Varebeholdningen er vurdert til den laveste av kostpris og virkelig verdi. Virkelig verdi er netto salgsverdi på fremtidig salgstidspunkt. Alle varer er handelsvarer for videresalg.

Fordringer

Fordringer er oppført i balansen med pålydende etter fradrag for konstaterte og forventede tap.

Konsernkontoordning

Konsernet har etablert konsernkontoordning. Etter denne avtalen er Derma Nordic AS kontoeier og de andre selskapene i konsernet underkonto-eiere.

Pensjoner

Innskuddsplaner periodiseres etter sammenstillingsprinsippet. Årets innskudd til pensjonsordningen kostnadsføres.

Skattekostnad og utsatt skatt

Skattekostnaden er knyttet til det regnskapsmessige resultat og består av betalbar skatt og endring i netto utsatt skatt. Utsatt skatt i resultatregnskapet er skatt beregnet på endringer i midlertidige forskjeller mellom skattemessige og regnskapsmessige verdier. Utsatt skatt avsettes som langsiktig gjeld i balansen. I den grad utsatt skattefordel overstiger utsatt skatt, medtas utsatt skattefordel i balansen iht. god regnskapsskikk.

Leieavtaler

Derma Nordic konsernets leieavtaler vurderes som operasjonell leasing etter en konkret vurdering av den enkelte leieavtale. Det er ikke aktivert leieavtaler i balansen.

Kontantstrømanalyse

Kontantstrømanalysen er utarbeidet etter den indirekte metoden.

Driftsinntekter og kostnader

Inntektsføring skjer etter opptjeningsprinsippet som normalt vil være leveringstidspunktet for varer og tjenester. Kostnader medtas etter sammenstillingsprinsippet, dvs at kostnader medtas i samme periode som tilhørende inntekter inntektsføres.

Note 2 Konsernkontoordning

Konsernet har etablert konsernkontoordning. Etter denne avtalen er Derma Nordic AS kontoeier og de andre selskapene i konsernet underkonto-eiere. Bankforbindelsen kan utligne sine tilgodehavender mot andre innestående slik at netto posisjon utgjør netto balanse mellom bankforbindelse og konsernkontoer Derma Nordic AS.

Note 3 Finansiell markedsrisiko

Renterisiko

Konsernets langsiktige rentebærende gjeld har flytende rente.

Valutarisiko

Konsernet er eksponert for endringer i valutakurser, da en vesentlig del av konsernets kostnader ved varekjøp er i utenlandsk valuta. Konsernet har etablert policy med sikring av en andel av budsjettert varekjøp med terminkontrakter.

Noter til regnskapet 2024

Kreditrisiko

Risiko for at motparter ikke har økonomisk evne til å oppfylle sine forpliktelser anses lav i forhold til det markedet konsernet opererer i.

Note 4 Investeringer i datterselskap

Morselskapet har eierandeler i:

Selskapets navn	Anskaffelses- tidspunkt	Forretnings- kontor	Eierandel/ stemmeandel
Dermanor AS	2007	Asker	100 %
Hudpleieakadmiet AS	2007	Asker	100 %
Sprekenhus AS	2021	Asker	55 %

Datterselskap

Selskapets navn	Aksjekapital	Antall aksjer	Balanseført verdi	Selskapets egenkapital	Selskapets resultat
Dermanor AS	3 000 000	500	156 588 231	19 444 756	-5 074 794
Hudpleieakadmiet AS	1 000 000	500	1 845 990	1 000 000	-285 184
Sprekenhus AS	2 322 222	2 322 222	8 249 999	-1 800 637	-680 889
Sum			166 684 220		

Investeringene er regnskapsført etter kostmetoden.

Note 5 Salgsinntekter

Alle konsernets salgs- og driftsinntekter er innenfor virksomhetsområdet import og distribusjon av hudpleieartikler. Morselskapets inntekter er konsernbidrag og utbytter fra datterselskaper.

Konsern

Geografisk fordeling

	2024	2023
Norge	170 824 290	255 639 706
Sverige	223 125 287	348 884 278
Danmark	3 109 719	9 638 223
Finland	3 841 954	6 602 866
Sum	400 901 250	620 765 073

Mor

Geografisk fordeling

	2024	2023
Norge	0	32 966 258
Sum	0	32 966 258

Noter til regnskapet 2024

Note 6 Lønnskostnader

Lønnskostnader består av følgende poster:

Konsern

	2024	2023
Lønninger	76 459 108	89 376 185
Arbeidsgiveravgift	18 236 962	20 012 879
Pensjonskostnader	6 286 632	6 544 963
Andre ytelser	3 210 788	4 012 568
Sum	104 193 491	119 946 595

Antall årsverk sysselsatt 117 134

Administrerende direktør har mottatt følgende godtgjørelse fra datterselskaper:

Lønn og annen godtgjørelse 5 923 401

Daglig leder har ikke noen avtale om bonus eller eventuell sluttpakke ved fratredelse.

Det foreligger ingen forpliktelser til å gi daglige ledere i konsernet eller ledere av styret særskilt vederlag ved opphør eller endring av ansettelsesforholdet eller vervet. Tilsvarende gjelder avtaler om overskuddsdeling opsjoner eller lignende. Det foreligger ingen forpliktelser som gir ansatte eller tillitsvalgte rett til tegning, kjøp eller salg av aksjer.

Konsernets morselskap er pliktige å ha tjenestepensjonsordning etter lov om obligatorisk tjenestepensjon. Selskapenes pensjonsordninger tilfredsstiller kravene i denne loven.

Revisor

For konsernet som helhet utgjorde revisjonshonoraret kr 958.615. I tillegg kommer honorar for andre tjenester på kr 471.223, hvorav utarbeidelse av årsregnskap, konsernregnskap og ligningspapirer er den vesentligste posten. Alle tall er ekskl.mva.

Mor

Selskapet har ingen ansatte. Daglig leder har ikke mottatt godtgjørelse fra morselskapet, for godtgjørelse fra andre konsernselskaper, se over. Det er utbetalt godtgjørelse til styret med 300.000 i 2024.

Revisor

Revisjonshonorar for morselskapet har i regnskapsåret vært kr 128.275. I tillegg kommer honorar for andre tjenester på kr 153.725. Alle tall er ekskl.mva.

Noter til regnskapet 2024

2025062429463

Note 7 Immaterielle eiendeler

	Lisenser / avtaler	Goodwill	Varemerker	Totalt
Anskaffelseskost pr 01.01.	203 871 912	203 444 429	1 366 506	408 682 847
Tilgang	0	0	5 074 260	5 074 260
Anskaffelseskost pr 31.12.	203 871 912	203 444 429	6 440 766	413 757 107
Akk.nedskrivninger pr 31.12.	39 548 982	14 127 543	0	53 676 525
Akk.av- og nedskrivninger 31.12.	203 871 912	186 361 944	141 427	390 375 283
Bokført verdi pr 31.12.	0	17 082 485	6 299 339	23 381 823
Årets avskrivninger	0	4 312 281	105 011	4 417 292
Økonomisk levetid	10 år	7 år	0 -10 år	
Avskrivningsplan	Lineær	Lineær	Lineær	

Avskrivning på goodwill er vurdert til 7 år. Lisensavtaler, goodwill og kunder er vurdert å være nært tilknyttet og avskrivningsperiode vurderes derfor ikke å være vesentlig forskjellig. Ut fra estimerte budsjetter og forventet kontantstrøm anses valgte avskrivningsperiode riktig. Virkelig verdi av merverdiene vurderes hvert år med hensyn på eventuell nedskrivning. De immaterielle rettighetene knytter seg til erverv av datterselskaper omtalt i note 4.

Nedskrivninger er gjennomført basert på beregning av neddiskonterte, forventede fremtidige kontantstrømmer.

Note 8 Varige driftsmidler

Konsern

	Driftsløsøre, inventar o.a. utstyr	Sum
Anskaffelseskost pr 01.01.2024	116 376 281	116 376 281
Tilgang	-5 467 773	-5 467 773
Avgang	59 705	59 705
Anskaffelseskost pr 31.12.2024	121 784 349	121 784 349
Akkumulerte avskrivninger pr. 31.12.2024	99 553 359	99 553 359
Bokført verdi pr. 31.12.	22 230 990	22 230 990
Årets avskrivninger	6 041 463	6 041 463
Økonomisk levetid	3 - 5 år	
Avskrivningsplan	Lineær	

Det er benyttet samme avskrivningsplan som i fjorårets regnskap.

Konsernet har ulike avtaler om leie av lokaler mv. Dermanor AS har avtale om leie av lokale som er forlenget frem til 31.12.2028. Årlig leie utgjør MNOK 2,4 inklusiv parkering.

Noter til regnskapet 2024

Note 9 Skattekostnad

Konsern	2024	2023
Skattekostnad		
Betalbar skatt	82 342	5 255 561
Endring utsatt skatt	-7 537 619	-485 169
Skattekostnad	-7 455 277	4 770 392

Midlertidige forskjeller	2024	2023
Lisenser	0	0
Anleggsmidler	23 711 252	49 337 765
Omløpsmidler	-874 035	4 248 443
Gjeld og forpliktelser	-6 275 906	-3 228 496
Sum	16 561 311	50 357 712

Forskjeller som ikke utlignes 0

Grunnlag utsatt skatt 22,00 % **16 561 311** **50 357 712**

Utsatt skatt **-3 643 489** **-11 078 696**

Betalbar skatt i balansen

Betalbar skatt **0** **1 649 259**

Mor

Skattekostnad	2024	2023
Betalbar skatt	0	0
Endring utsatt skatt	-161 172	0
Skattekostnad	-161 172	0

Midlertidige forskjeller	2024	2023
Anleggsmidler	0	0
Omløpsmidler	0	0
Underskudd til fremføring	-732 599	0
Sum	-732 599	0

Grunnlag utsatt skatt 22,00 % **-732 599** **0**

Utsatt skattefordel **-161 172** **0**

Betalbar skatt i balansen

Betalbar skatt **0** **0**

Noter til regnskapet 2024

Note 10 Fordringer, langsiktig gjeld / pantstillelser og garantier

Fordringer som forfaller senere enn ett år etter regnskapsårets slutt: Konsern

2024	2023
6 790 866	10 552 332

Gjeld som forfaller mer enn fem år etter regnskapsårets slutt: Konsern/morselskapet

2024	2023
0	0

Pantstillelser mv

Bokført gjeld som er sikret ved pant o.l.:

2024	2023
68 547 426	43 712 735

Gjeld til kredittinstitusjoner

Bokført verdi av eiendeler stilt som sikkerhet for bokført gjeld:

2024	2023
324 928 934	324 928 934

Aksjer

De norske selskapene har stillet sikkerhet for konsernets konsernkontosystem. Bankinnskudd, varelager og fordringer er stillet som sikkerhet. De enkelte selskapene har stillet sikkerhet for inntil MNOK 135 pr selskap. Videre har morselskapet kausjonert for langsiktig gjeld til kredittinstitusjoner.

Note 11 Varer

2024	2023
113 000 165	99 676 581

Ferdigvarer og handelsvarer

Varer er vurdert til anskaffelseskost.

Note 12 Mellomværende med selskap i samme konsern

2024	2023
123 046 350	67 934 410
0	25 893 500

Fordringer på konsernselskaper

Kortsiktig gjeld til konsernselskaper

Deler av mellomværender er knyttet til konsernkontoordning. Se også note 2.

Note 13 Bundne midler

I posten inngår bundne bankinnskudd med kr 1 488 696.

Noter til regnskapet 2024

Note 14 Aksjekapital og aksjonærinformasjon - mor

	Antall	Pålydende	Bokført
A-aksjer	75 000	1 000	75 000 000
B-aksjer	75 000	1 000	75 000 000
Totalt antall aksjer	150 000		150 000 000

Selskapet har to aksjeklasser; A-aksjer og B-aksjer.

A-aksjene er ordinære aksjer som har ordinære rettigheter etter aksjelovens bestemmelser.

B-aksjene har rett til årlig utbytte tilsvarende 5 % av opprinnelig innskutt kapital i aksjeklassen. B-aksjene har ikke krav på ytterligere utbytte. B-aksjene skal i tilfelle av selskapets oppløsning gis fortrinnsvis dekning for sine kapitalbeløp.

Eierstruktur

Aksjonærer pr 31.12.2024 var:

	Antall A-aksjer	Antall B-aksjer	Stemmeandel
NSV Invest AS AS	30 000	30 000	43,2 %
Tyns Ring AS	27 875	1 875	40,2 %
Look North AS	7 500	7 500	10,8 %
Ringnes Holding AS	4 000	30 000	5,8 %
Derma Nordic AS	5 625	5 625	0,0 %
Totalt antall aksjer	75 000	75 000	100,0 %

Styrets leder, Christian Ringnes, har eierinteresser i NSV Invest AS, Ringnes Holding AS og Tyns Ring AS. Adm.direktør Henning Nielsen er eier av Look North AS.