

Vildrosdalen AB  
Fabriksgatan 54 A  
702 23 Örebro

2024121100126

**Årsredovisning**  
för  
**Vildrosdalen AB**  
556810-7915

Räkenskapsåret  
2023-07-01 – 2024-06-30

**Fastställelseintyg**

Undertecknad styrelseledamot i Vildrosdalen AB intygar att resultaträkningen och balansräkningen i årsredovisningen har fastställts på årsstämma 2024-12-07. Årsstämman beslutade att godkänna styrelsens förslag till resultatdisposition.

Jag intygar också att innehållet i årsredovisningen och revisionsberättelsen stämmer överens med originalen.

Örebro den 7 december 2024

  
Tommy Pettersson

Styrelsen för Vildrosdalen AB avger följande årsredovisning för räkenskapsåret  
2023-07-01 – 2024-06-30.

Årsredovisningen är upprättad i svenska kronor, SEK. Om inte annat särskilt anges, redovisas alla belopp i hela kronor (kr). Uppgifter inom parentes avser föregående år.

## Förvaltningsberättelse

### *Allmänt om verksamheten*

Bolaget bedriver konsultarbeten inom ekonomi och administration samt holdingverksamhet med onoterade och noterade värdepapper.

Bolaget har två helägda dotterbolag:

Dettifoss AB, 556458-8381, dotterbolaget bedriver konsultarbeten inom ekonomi och administration, uthyrning av inventarier samt förvaltning av fyra rörelsedrivande intressebolag.

Norra Upplanda Fastighets AB, 556854-2186, dotterbolaget bedriver fastighetsförvaltning.

Bolaget har aktier i följande rörelsedrivande intressebolag: Ägarandel inom parentes.

Gubbnästet AB, 556778-8376 (16,67 %)

Broriddar'n AB, 556611-0457 (50 %)

Glanshöjden Förvaltning AB, 556851-8137 (32%).

Aurora Kraft AB, 556048-5228 (33,3 %)

Optcom AB, 559030-6055 (21,58 %)

Depån i Örebro AB, 556776-2132 (20 %)

Havsprodukter i Landskrona AB, 559216-4981 (25 %)

Västeråsbärgarna AB, 556854-1972 (20%)

Bolagets börsnoterade värdepapper förvaltas i en värdepappersdepå i bank.

Företaget har sitt säte i Örebro.

### *Väsentliga händelser under räkenskapsåret*

Koncernbidrag har lämnats till helägda dotterbolaget Norra Upplanda Fastighets AB med 26 000 (25 000) SEK.

Vid en extra bolagsstämma 2024-02-20 fattades beslut om en aktieutdelning med 3,75 SEK per aktie.

Totalt utdelat belopp 300 000 SEK.

Flerårsöversikt (tkr)	2023/24	2022/23	2021/22	2020/21
Nettoomsättning	0	0	0	0
Resultat efter finansiella poster	-155	662	565	1 576
Soliditet (%)	73	74	72	73

### Förändringar i eget kapital

	Aktie- kapital	Balanserat resultat	Årets resultat	Totalt
Belopp vid årets ingång	800 000	15 999 301	715 913	17 515 214
Disposition enligt beslut av årsstämman:				
Balanseras i ny räkning		715 913	-715 913	0
Utdelning ext stämma		-300 000		-300 000
Årets resultat			-180 683	-180 683
<b>Belopp vid årets utgång</b>	<b>800 000</b>	<b>16 415 214</b>	<b>-180 683</b>	<b>17 034 531</b>

### Resultatdisposition

Styrelsen föreslår att till förfogande stående vinstmedel (kronor):

balanserad vinst	16 415 214
årets förlust	-180 683
	<b>16 234 531</b>

disponeras så att i ny räkning överföres	16 234 531
	<b>16 234 531</b>

Företagets resultat och ställning i övrigt framgår av efterföljande resultat- och balansräkning med noter.



## Balansräkning

Not  
1

2024-06-30

2023-06-30

### TILLGÅNGAR

#### Anläggningstillgångar

##### *Finansiella anläggningstillgångar*

Andelar i koncernföretag	6	4 138 371	4 138 371
Fordringar hos koncernföretag	7	934 484	943 372
Andelar i intresseföretag och gemensamt styrda företag	8	4 036 487	4 038 367
Fordringar hos intresseföretag och gemensamt styrda företag	9	1 028 065	1 363 473
Ägarintressen i noterade bolag	10	10 022 500	9 177 566
Fordringar hos övriga företag som det finns ett ägarintresse i	11	1 107 725	1 340 614
Andra långfristiga värdepappersinnehav	12	2 087 805	2 055 555
Andra långfristiga fordringar		0	477 892
<b>Summa finansiella anläggningstillgångar</b>		<b>23 355 437</b>	<b>23 535 210</b>
<b>Summa anläggningstillgångar</b>		<b>23 355 437</b>	<b>23 535 210</b>

#### Omsättningstillgångar

##### *Kortfristiga fordringar*

Övriga fordringar		43 155	34 491
Förutbetalda kostnader och upplupna intäkter		40 256	0
<b>Summa kortfristiga fordringar</b>		<b>83 411</b>	<b>34 491</b>

##### *Kassa och bank*

Kassa och bank		11 789	103 359
<b>Summa kassa och bank</b>		<b>11 789</b>	<b>103 359</b>
<b>Summa omsättningstillgångar</b>		<b>95 200</b>	<b>137 850</b>

### SUMMA TILLGÅNGAR

23 450 637

23 673 060

## Balansräkning

Not  
1

2024-06-30

2023-06-30

### EGET KAPITAL OCH SKULDER

#### Eget kapital

##### *Bundet eget kapital*

Aktiekapital

800 000

800 000

**Summa bundet eget kapital**

**800 000**

**800 000**

##### *Fritt eget kapital*

Balanserat resultat

16 415 214

15 999 301

Årets resultat

-180 683

715 913

**Summa fritt eget kapital**

**16 234 531**

**16 715 214**

**Summa eget kapital**

**17 034 531**

**17 515 214**

#### Långfristiga skulder

Checkräkningskredit

13

3 000 000

3 000 000

Övriga skulder till kreditinstitut

3 382 364

3 105 216

**Summa långfristiga skulder**

**6 382 364**

**6 105 216**

#### Kortfristiga skulder

Övriga skulder

33 742

52 630

**Summa kortfristiga skulder**

**33 742**

**52 630**

**SUMMA EGET KAPITAL OCH SKULDER**

**23 450 637**

**23 673 060**

## Noter

### Not 1 Redovisningsprinciper

#### Allmänna upplysningar

Årsredovisningen är upprättad i enlighet med årsredovisningslagen och Bokföringsnämndens allmänna råd (BFNAR 2016:10) om årsredovisning i mindre företag.

#### Nyckeltalsdefinitioner

Nettoomsättning

Rörelsens huvudintäkter, fakturerade kostnader, sidointäkter samt intäktskorrigeringar.

Resultat efter finansiella poster

Resultat efter finansiella intäkter och kostnader men före bokslutsdispositioner och skatter.

Soliditet (%)

Justerat eget kapital (eget kapital och obeskattade reserver med avdrag för uppskjuten skatt) i procent av balansomslutning.

### Not 2 Medelantalet anställda

	2023-07-01 -2024-06-30	2022-07-01 -2023-06-30
Medelantalet anställda	0,3	1

### Not 3 Resultat från andelar i koncernföretag

Avser utdelning från dotterbolaget Dettifoss AB:

	2023-07-01 -2024-06-30	2022-07-01 -2023-06-30
Erhållna utdelningar	0	700 000
	0	700 000

### Not 4 Resultat från andelar i intresseföretag och gemensamt styrda företag

	2023-07-01 -2024-06-30	2022-07-01 -2023-06-30
Räntor fordringar	87 603	179 554
Resultat avyttring	120	1 800
	87 723	181 354

### Not 5 Resultat från övriga finansiella anläggningstillgångar

	2023-07-01 -2024-06-30	2022-07-01 -2023-06-30
Erhållna utdelningar från noterade värdepapper	491 570	639 214
Resultat vid avyttringar noterade värdepapper	-180 366	-14 818
Erhållna utdelningar övriga bolag	69 274	10 000
	<b>380 478</b>	<b>634 396</b>

### Not 6 Andelar i koncernföretag

Avser dotterbolagen: Dettifoss AB och Norra Upplanda Fastighets AB

	2024-06-30	2023-06-30
Ingående anskaffningsvärden	4 138 371	4 138 371
<b>Utgående ackumulerade anskaffningsvärden</b>	<b>4 138 371</b>	<b>4 138 371</b>
<b>Utgående redovisat värde</b>	<b>4 138 371</b>	<b>4 138 371</b>

### Not 7 Fordringar hos koncernföretag

Avser fordringar på dotterbolaget Norra Upplanda fastighets AB AB.

	2024-06-30	2023-06-30
Ingående anskaffningsvärden	943 372	958 424
Tillkommande fordringar		9 948
Avgående fordringar	-8 888	-25 000
<b>Utgående ackumulerade anskaffningsvärden</b>	<b>934 484</b>	<b>943 372</b>
<b>Utgående redovisat värde</b>	<b>934 484</b>	<b>943 372</b>

### Not 8 Andelar i intresseföretag och gemensamt styrda företag

	2024-06-30	2023-06-30
Ingående anskaffningsvärden	4 038 367	3 963 967
Inköp		74 400
Försäljningar	-1 880	
<b>Utgående ackumulerade anskaffningsvärden</b>	<b>4 036 487</b>	<b>4 038 367</b>
<b>Utgående redovisat värde</b>	<b>4 036 487</b>	<b>4 038 367</b>

### Not 9 Fordringar hos intresseföretag och gemensamt styrda företag

Avser räntebärande fordringar intressebolag.

	2024-06-30	2023-06-30
Ingående anskaffningsvärden	1 363 473	1 256 198
Tillkommande fordringar	204 690	387 432
Avgående fordringar	-540 098	-280 157
<b>Utgående ackumulerade anskaffningsvärden</b>	<b>1 028 065</b>	<b>1 363 473</b>
<b>Utgående redovisat värde</b>	<b>1 028 065</b>	<b>1 363 473</b>

### Not 10 Andra långfristiga värdepappersinnehav

Marknadsvärdet avser värdet 2024-06-30

Namn	Bokfört värde	Marknadsvärde
Noterade aktier och andelar, anläggningstillgångar	10 022 500	11 754 710
	<b>10 022 500</b>	<b>11 754 710</b>

### Not 11 Fordringar hos övriga företag som det finns ett ägarintresse i

	2024-06-30	2023-06-30
Ingående anskaffningsvärden	1 340 614	1 529 114
Tillkommande fordringar		20 795
Avgående fordringar	-232 889	-209 295
<b>Utgående ackumulerade anskaffningsvärden</b>	<b>1 107 725</b>	<b>1 340 614</b>
<b>Utgående redovisat värde</b>	<b>1 107 725</b>	<b>1 340 614</b>

### Not 12 Andra långfristiga värdepappersinnehav


	2024-06-30	2023-06-30
Ingående anskaffningsvärden	2 055 555	2 055 555
Inköp	32 250	
<b>Utgående ackumulerade anskaffningsvärden</b>	<b>2 087 805</b>	<b>2 055 555</b>
<b>Utgående redovisat värde</b>	<b>2 087 805</b>	<b>2 055 555</b>

Not 13 Checkräkningskredit

	2024-06-30	2023-06-30
Beviljat belopp på checkräkningskredit uppgår till	3 000 000	3 000 000
Utnyttjad kredit uppgår till	2 997 050	3 027 492

Resultat- och balansräkningen kommer att föreläggas på årsstämma för fastställelse.


Örebro den 1 december 2024




Tommy Pettersson



Therese Pettersson



Hanna Pettersson



Elektroniska dokumentet är giltiga  
med originalet intygas: