

**ÅRSREDOVISNING**  
**och**  
**KONCERNREDOVISNING**  
**för**  
**Raoul Wallenbergskolorna AB**  
**Org.nr. 556674-0113**


Styrelsen och verkställande direktören för Raoul Wallenbergskolorna AB får härmed avge sin redogörelse för bolagets och koncernens utveckling under räkenskapsåret 2022-08-01 -- 2023-07-31.

Innehåll	Sida
- förvaltningsberättelse	2-4
- resultaträkning koncernen	5
- balansräkning koncernen	6-7
- kassaflödesanalys koncernen	8
- resultaträkning moderbolaget	9
- balansräkning moderbolaget	10-11
- kassaflödesanalys moderbolaget	12
- tilläggsupplysningar	13-23
- underskrifter	24

**FASTSTÄLLELSEINTYG**

Undertecknad styrelseledamot i Raoul Wallenbergskolorna AB intygar härmed att resultat- och balansräkningen i årsredovisningen för moderbolaget samt koncernresultaträkningen och koncernbalansräkningen har fastställts på årsstämman 2023-11-27. Årsstämman beslutade att godkänna styrelsens förslag hur resultatet ska fördelas. Jag intygar också att innehållet i dessa handlingar stämmer överens med originalen.

Stockholm 2023-11-27



Per-Egon Johansson

**ÅRSREDOVISNING**  
**och**  
**KONCERNREDOVISNING**

**för**

**Raoul Wallenbergskolorna AB**  
**Org.nr. 556674-0113**

Styrelsen och verkställande direktören för Raoul Wallenbergskolorna AB får härmed avge sin redogörelse för bolagets och koncernens utveckling under räkenskapsåret 2022-08-01 -- 2023-07-31.

Innehåll	Sida
- förvaltningsberättelse	2-4
- resultaträkning koncernen	5
- balansräkning koncernen	6-7
- kassaflödesanalys koncernen	8
- resultaträkning moderbolaget	9
- balansräkning moderbolaget	10-11
- kassaflödesanalys moderbolaget	12
- tilläggsupplysningar	13-23
- underskrifter	24

*2023*

## FÖRVALTNINGSBERÄTTELSE

Styrelsen och verkställande direktören för Raoul Wallenbergsskolorna AB får härmed avlämna årsredovisning och koncernredovisning för räkenskapsåret 2022-08-01 -- 2023-07-31.

Årsredovisningen är upprättad i svenska kronor om inget annat anges.

### VERKSAMHETEN

#### Allmänt om verksamheten

Bolaget driver verksamhet gällande förskolor och grundskolor.

#### Väsentliga händelser under räkenskapsåret

- Det målmedvetna systematiska kvalitetsarbetet har fortsatt och lagt grunden till goda kunskapsresultat, trygghet, trivsel och välmående bland våra barn och elever.
- Under året har en ny struktur för det framtida pedagogiska utvecklingsarbetet lagts fast som implementeras i RWS grundskolor under skolåret 2023-24.
- RWS-elevernas kunskapsresultat ligger sammantaget kvar på samma nivå som föregående år. Betygsättningen är konservativ och speglar på ett bra sätt resultaten i nationella proven.
- Årets förskola och grundskola inom RWS har för första gången utsetts. Det blev RWF Jungfrusund (förskola) och RWS Järvastaden (grundskola).
- En lång rad nya etableringsmöjligheter har identifierats tillsammans med olika fastighetsägare, vilket lagt grunden för fortsatt framtida expansion av RWS. Vi konstaterar dock att den kraftiga inbromsningen i bostadsbyggandet innebär att vissa projekt skjuts framåt i tiden något.
- Omsättningen ökade under året från ca 412,1 miljoner kronor till cirka 471,3 miljoner kronor, vilket är en tillväxt på ca 14,4%.
- Rörelseresultatet uppgick till ca 4,7% milj kr efter finansiella poster.
- Soliditeten är oförändrad med 45% (45%).

#### Om utbildningsverksamheten

##### Grundskolorna

Inom RWS finns numera sju grundskolor enligt nedan:

RWS Bagartorp	F-9	517 elever	Solna stad
RWS Bromma	F-9	300 elever	Stockholms stad
RWS Järvastaden	F-6	779 elever	Solna stad
RWS Lidköping	7-9	257 elever	Lidköpings kommun
RWS Skokloster	F-3	19 elever	Häbo kommun
RWS Skövde	F-9	851 elever	Skövde kommun
RWS Uppsala	6-9	258 elever	Uppsala kommun
<b>Totalt</b>		<b>2 981 elever</b>	

Vi arbetar målmedvetet för att öka antalet elever i våra befintliga grundskolor, samtidigt som vi projekterar för start av nya skolor. Vårt skolkoncept "Skolan mitt i byn" har rönt ett mycket stort intresse och det finns goda förutsättningar för etablering av nya grundskolor i framtiden. Vår idé är att erbjuda vårdnadshavare och elever ett sammanhållet skolebjudande från första året i förskolan till årskurs 9 i grundskolan. Så småningom räknar vi med att också starta gymnasieskolor. Detta innebär att vi ofta vid nyetablering i ett bostadsområde eller i en kommun börjar med en förskola för att därefter steg för steg utvidga verksamheten uppåt i årskurserna. På detta sätt skapar vi den "röda tråden" för barnen och eleverna, vilket i slutändan ska kunna generera väldigt god kunskapsutveckling.

Ett målmedvetet arbete har under verksamhetsåret fortsatt för att ytterligare förbättra vårt systematiska kvalitetsarbete och därmed kvaliteten i våra sju grundskolor. Ambitionen har varit att klara oss väl genom Skolinspektionens periodiska tillsyn av hela skolkoncernen. Vi har lyckats väl i detta.

Elevernars kunskapsresultat har förbättrats avsevärt under skolåret. Den första kartläggningen av kunskaper bland elever i förskoleklass sker i september månad varje år. Den visar väldigt hög nivå på kunskaperna i matematik och svenska, vilket är ett fint bevis för den kvalitativa verksamhet som bedrivs i våra förskolor. Den genomsnittliga betygspoängen ligger på samma nivå med föregående skolår och ligger väl över riksgenomsnittet i våra grundskolor. Även andelen elever med godkända betyg ligger på samma nivå som föregående år och ligger också väl över riksgenomsnittet. Kunskapsresultaten uppdelat på flickor respektive pojkar har också förbättrats. I nationella proven i årskurs 3 når flickorna och pojkarna ungefär samma resultat. I åk 6 och åk 9 når pojkarna bättre resultat, vilket innebär att pojkarna inom RWS når bättre resultat än flickorna. I riket i övrigt når flickorna bättre resultat än pojkarna. I kärnämnen engelska och svenska kan vi notera en förbättring, medan det i matematik skett en svag försämring. RWS-eleverna presterar dock generellt sett bättre än riksgenomsnittet i alla tre kärnämnen. Betygsättningen är konservativ och ligger i nivå med provresultat i nationella proven för åk 6 och 9.

Undervisning och kunskapsresultat håller hög nivå inom RWS och därför kan vi med tillförsikt fortsätta expansionen i en lugn takt och med fortsatt hög kvalitet.

##### Förskolorna

Inom RWS finns numera tio förskolor enligt nedan:

RWF Bromma	90 barn	Stockholms stad
RWF Jungfrusund	81 barn	Ekerö kommun
RWF Järvastaden	243 barn	Solna stad
RWF Mariahäll	60 barn	Stockholms stad
RWF Sigtuna	117 barn	Sigtuna kommun
RWF Skokloster	94 barn	Häbo kommun
RWF Skövde	59 barn	Skövde kommun
RWF Upplands Väsby	80 barn	Upplands Väsby kommun
RWF Vega 1	98 barn	Haninge kommun
RWF Vega 2	97 barn	Haninge kommun
<b>Totalt</b>	<b>1 019 barn</b>	

*Handwritten mark*

Vår ambition är att våra förskolor ska ligga i direkt anslutning till våra grundskolor för att på olika sätt kunna samordna förskolornas verksamhet med grundskolornas verksamhet. För fem av våra tio förskolor gäller detta idag, och för de övriga fem räknar vi med att en grundskola inom RWS kommer att etableras i en nära framtid. Vår ambition är också att starta fler förskolor. Nästkommande etableringar är i Källberga (Nynäshamns kommun) och i Knivsta i augusti 2024. Förskolan i Källberga ligger i direkt anslutning till en grundskola F-6 och förskolan i Knivsta i ett nybyggt bostadsområde.

Vi anser att det är viktigt att i tidig ålder uppmärksamma och följa varje enskilt barns utveckling för att därigenom säkerställa att varje enskild individ får en god start i livet. Om ett barn har inlärningssvårigheter är det viktigt att försöka identifiera detta så tidigt som möjligt redan i förskolan för att tidigt kunna sätta in åtgärder för att ge det enskilda barnet verktyg för att hantera sina svårigheter. Men det är också ytterligt viktigt att möta upp de barn som har behov av en snabbare utveckling och lärande än vad som är normalt för barn i den aktuella åldern.

Under året har vi fortsatt arbetet med att utveckla vår förskolepedagogik. Ambitionen har varit att utveckla en pedagogik, som både innehåller struktur och skapande. Vi har genomfört en översyn av våra styrdokument och har idag ett koncept för ledning och styrning som gör att vi snabbt, effektivt och med god kvalitet kan etablera nya väl fungerande förskoleverksamheter.

#### Verksamhetens status

Med de insatser vi gjort under de gångna åren har vi byggt upp en förmåga i verksamheten att leverera ett gott lärande och god karaktärsutveckling för barnen och eleverna i våra förskolor och grundskolor. Det innebär också att vi har tillräckligt god ekonomisk resultatnivå för att säkerställa en stabil och trygg skolverksamhet både på kort och på lång sikt.

Verksamheten kännetecknas av följande:

- Vi lägger stora resurser och stort engagemang på en ständigt pågående kompetensutveckling med uppföljning av våra medarbetare på alla nivåer.
- Vi har en mycket väl fungerande koncernledning och väl fungerande skolledningar, som leder verksamheterna på ett professionellt sätt.
- Vi har en engagerad och kompetent medarbetarkår med höga ambitioner för sitt pedagogiska arbete.
- Vi har IT-system, välutvecklade pedagogiska metoder, utrustning, lokaler som fullt ut stöder våra höga pedagogiska ambitioner. Vi kan med fog hävda att våra IT-system ligger i den svenska skolektorns absoluta framkant.
- Vi har väl utvecklade styrsystem både för ekonomisk uppföljning och för det systematiska kvalitetsarbetet. Med ett par undantag är alla våra skolenheter idag fullt belagda utifrån nuvarande lokal tillgång.
- Vi har en hög och ökande nivå av ansökningar till våra skolenheter och relativt långa köer, vilket säkerställer fortsatt gott kapacitetsutnyttjande.

#### Finansiell översikt

##### Grundläggande principer

Vi har två tydliga övergripande mål för vår verksamhet. För det första ska varje enskilt barn och enskild elev oavsett förutsättningar nå sin fulla potential i kunskaper och personlig utveckling. När eleven lämnar årskurs 9 ska eleven vara behörig för gymnasiet. För det andra ska vi nå en ekonomisk resultatnivå som säkerställer en stabil, väl fungerande och uthållig verksamhet och som gör att barn/elever och vårdnadshavare kan känna sig trygga i valet av olika skolalternativ inom RWS. Vi drivs av övertygelsen att dessa två mål i det långa perspektivet stödjer varandra. En förutsättning för en tillräckligt god ekonomisk resultatnivå är en väldigt god utveckling och gott lärande för våra barn och elever.

##### Omsättning och ekonomiskt resultat

Verksamhetsårets nettoomsättning uppgick till 471,3 mkr (412,1 mkr). Det innebär en ökning av omsättningen detta år med 14,4%. Ökningen består i att vi under året expanderat våra befintliga verksamheter, samt att vi startat ytterligare en förskola i Upplands Väsby och en ny grundskola i Lidköping.

Periodens ekonomiska resultat före avskrivningar uppgick till 14,2 mkr (18,5 mkr). Resultatet efter finansiella poster uppgick till 4,7 mkr (9,6 mkr).

Årets resultat innebär att soliditeten är oförändrad med 45% (45%).

##### Investeringar

Under året har investeringar på 16,1 mkr (6,9 mkr) gjorts och av- och nedskrivningar uppgick till 9,6 mkr (8,9 mkr). Investeringar har gjorts i möbler, renovering av verksamhetslokaler, annan undervisningsutrustning och IT-system.

##### Medarbetare

Medeltalet heltidsarbetande uppgick under verksamhetsåret till 494 (446) varav 392 är kvinnor och 102 är män.

##### Framtida utveckling

- Ambitionerna för RWS är att steg för steg utveckla verksamheten både vad gäller kvalitet och volym och bli en av de ledande friskolekoncernerna i Sverige.
- För de närmaste fyra åren har en plan för elevernas kunskapsutveckling lagts fast som syftar till att RWS-eleverna ska nå excellenta kunskapsresultat.
- Under skolåret 2023-2024 påbörjar vi ett långsiktigt pedagogiskt utvecklingsarbete för samtliga lärare i koncernen. Vi har etablerat en struktur för utvecklingsarbetet som innefattar centrala seminariedagar för rektorer, förstelärare och lokala lärledare, samt veckovisa lokala pedagogiska möten för samtliga lärare i koncernen. Syftet med satsningen är att elevernas kunskapsutveckling undan för undan ska förbättras.
- I planerna för framtiden ligger att etablera fler förskolor och grundskolor. I augusti 2024 startas RWF Källberga och RWS Källberga (Nynäshamns kommun) och RWF Knivsta.
- Enligt prognosen för skolåret 2023-2024 kommer omsättningen öka med ca 12,5%.

*MM*

	2022/23	2021/22	2020/21	2019/20	Belopp i tkr 2018/19
<b>Koncernen</b>					
Nettoomsättning	471 296	412 078	359 266	341 273	297 097
Res. efter finansiella poster	4 689	9 574	12 625	10 184	6 206
Sollditet (%)	45	45	43	38	32
<b>Moderbolaget</b>					
Nettoomsättning	351 346	311 543	266 839	255 210	255 810
Res. efter finansiella poster	1 163	2 008	4 003	2 070	2 796
Sollditet (%)	38	39	39	34	33

**Nyckeltalsdefinitioner**

Sollditet = Justerat eget kapital i procent av totalt kapital

**RAPPORT ÖVER FÖRÄNDRING AV EGET KAPITAL**

Koncernen	Aktiekapital	Annat eget kapital inkl årets resultat	Innehav utan bestämmande inflytande	Summa	Eget Kapital
Belopp vid periodens ingående	100 000	35 457 630	1 660 653	37 218 283	
Omföring	-	-	-	-	0
Utdelning	-	-2 500 000	-225 000	-2 725 000	
Årets resultat	-	3 463 317	413 728	3 877 045	
<b>Belopp vid periodens utgång</b>	<b>100 000</b>	<b>36 420 947</b>	<b>1 849 381</b>	<b>38 370 328</b>	
Moderbolaget	Aktiekapital	Balanserat resultat	Årets resultat	Summa	Eget Kapital
Belopp vid periodens ingående	100 000	13 742 587	3 806 479	17 649 066	
Balanseras i ny räkning	-	3 806 479	-3 806 479	-	0
Utdelning	-	-2 500 000	-	-2 500 000	
Årets resultat	-	-	3 127 184	3 127 184	
<b>Belopp vid periodens utgång</b>	<b>100 000</b>	<b>15 049 066</b>	<b>3 127 184</b>	<b>18 276 250</b>	

**Förslag till disposition av företags vinst**

Styrelsen föreslår att fritt eget kapital om 18 200 579 kronor, disponeras enligt följande:

Balanserad vinst	15 049 066
Årets vinst	3 127 184
	<b>18 176 250</b>
disponeras så att	
i ny räkning överföres	18 176 250
	<b>18 176 250</b>

Beträffande koncernens och moderbolagets resultat och ställning i övrigt hänvisas till efterföljande resultat- och balansräkningar med tillhörande tilläggsupplysningar.

WW

## KONCERNENS RESULTATRÄKNING

	Not	2022-08-01 2023-07-31	2021-08-01 2022-07-31
<b>Rörelsens intäkter m.m.</b>			
Nettoomsättning	2	471 296 126	412 077 504
Övriga rörelseintäkter		11 372 464	11 273 721
		<u>482 668 590</u>	<u>423 351 225</u>
<b>Rörelsens kostnader</b>			
Övriga externa kostnader	3,4	-182 944 321	-156 275 368
Personalkostnader	5	-285 486 186	-248 539 392
Av- och nedskrivningar av materiella och immateriella anläggningstillgångar		-9 566 438	-8 947 756
		<u>-477 996 945</u>	<u>-413 762 516</u>
<b>Rörelseresultat</b>		<b>4 671 645</b>	<b>9 588 709</b>
Ränteintäkter och liknande resultatposter		28 162	362
Räntekostnader och liknande resultatposter		-10 903	-14 598
		<u>17 259</u>	<u>-14 236</u>
<b>Resultat efter finansiella poster</b>		<b>4 688 904</b>	<b>9 574 473</b>
<b>Resultat före skatt</b>		<b>4 688 904</b>	<b>9 574 473</b>
Uppskjuten skatt		-192 173	-651 553
Skatt på årets resultat	6	-619 686	-1 432 127
		<u>3 877 045</u>	<u>7 490 793</u>
<b>Årets resultat</b>		<b>3 877 045</b>	<b>7 490 793</b>
<i>Hänförligt till:</i>			
Moderföretagets aktieägare		3 463 317	6 968 747
Innehav utan bestämmande inflytande		413 728	522 046
		<u>3 877 045</u>	<u>7 490 793</u>

11/2

## KONCERNENS BALANSRÄKNING

	Not	2023-07-31	2022-07-31
<b>TILLGÅNGAR</b>			
<b>Anläggningstillgångar</b>			
<b>Immateriella anläggningstillgångar</b>			
Balanserade utgifter för utvecklingsarbeten	7	<u>0</u>	<u>0</u>
		0	0
<b>Materiella anläggningstillgångar</b>			
Inventarier, verktyg och installationer	8	32 313 545	25 820 900
Förbättringsutgifter på annans fastighet	9	<u>205 126</u>	<u>218 434</u>
		<b>32 518 671</b>	<b>26 039 334</b>
<b>Finansiella anläggningstillgångar</b>			
Uppskjuten skattefordran	6	0	85 053
Fordringar hos koncernföretag	10	<u>1 200 000</u>	<u>4 000 000</u>
		<b>1 200 000</b>	<b>4 085 053</b>
<b>Summa anläggningstillgångar</b>		<b>33 718 671</b>	<b>30 124 387</b>
<b>Omsättningstillgångar</b>			
<b>Kortfristiga fordringar</b>			
Kundfordringar		244 361	500 290
Aktuella skattefordringar		3 541 651	1 348 981
Fordringar hos koncernföretag		6 933 207	11 629 251
Övriga fordringar		548 955	126 468
Förutbetalda kostnader och upplupna intäkter	11	<u>8 234 832</u>	<u>7 235 470</u>
		<b>19 503 006</b>	<b>20 840 460</b>
<b>Kortfristiga placeringar</b>			
Kortfristiga placeringar		<u>5 000 000</u>	<u>0</u>
		<b>5 000 000</b>	<b>0</b>
<b>Kassa och bank</b>		<b>26 326 825</b>	<b>33 060 678</b>
<b>Summa omsättningstillgångar</b>		<b>50 829 831</b>	<b>53 901 138</b>
<b>SUMMA TILLGÅNGAR</b>		<b>84 548 502</b>	<b>84 025 525</b>

## KONCERNENS BALANSRÄKNING

	Not	2023-07-31	2022-07-31
<b>EGET KAPITAL OCH SKULDER</b>			
<b>Eget kapital</b>			
Aktiekapital		100 000	100 000
Annat eget kapital inklusive årets resultat		36 420 947	35 457 630
<i>Eget kapital hänförligt till moderföretagets aktieägare</i>		<u>36 520 947</u>	<u>35 557 630</u>
<i>Innehav utan bestämmande inflytande</i>		<u>1 849 381</u>	<u>1 660 653</u>
<b>Summa eget kapital</b>		<b>38 370 328</b>	<b>37 218 283</b>
<b>Avsättningar</b>			
Uppskjuten skatteskuld	6	<u>3 240 380</u>	<u>3 133 260</u>
<b>Summa avsättningar</b>		<b>3 240 380</b>	<b>3 133 260</b>
<b>Kortfristiga skulder</b>			
Leverantörsskulder		6 580 412	5 276 507
Skulder till koncernföretag		439 173	4 439 083
Övriga skulder		13 368 999	11 275 736
Upplupna kostnader och förutbetalda intäkter	13	<u>22 549 210</u>	<u>22 682 656</u>
<b>Summa kortfristiga skulder</b>		<b>42 937 794</b>	<b>43 673 982</b>
<b>SUMMA EGET KAPITAL OCH SKULDER</b>		<b>84 548 502</b>	<b>84 025 525</b>

## KONCERNENS KASSAFLÖDESANALYS

	Not	2022-08-01 2023-07-31	2021-08-01 2022-07-31
<b>Den löpande verksamheten</b>			
Resultat efter finansiella poster	2	4 688 904	9 574 473
Justeringar för poster som inte ingår i kassaflödet m m	14	9 606 684	8 947 758
Betald inkomstskatt		-2 812 356	-2 562 330
<b>Kassaflöde från den löpande verksamheten före förändringar av rörelsekapital</b>		<b>11 483 232</b>	<b>15 959 901</b>
<b>Förändringar i rörelsekapital</b>			
Förändring av rörelsefordringar		6 330 124	-933 599
Förändring av rörelseskulder		-736 188	3 005 990
<b>Kassaflöde från den löpande verksamheten</b>		<b>17 077 168</b>	<b>18 032 292</b>
<b>Investeringsverksamheten</b>			
Förvärv av materiella och immateriella anläggningstillgångar		-16 086 021	-6 873 837
Investering i kortfristiga placeringar		-5 000 000	0
<b>Kassaflöde från investeringsverksamheten</b>		<b>-21 086 021</b>	<b>-6 873 837</b>
<b>Finansieringsverksamheten</b>			
Utdelning		-2 725 000	-3 125 000
<b>Kassaflöde från finansieringsverksamheten</b>		<b>-2 725 000</b>	<b>-3 125 000</b>
<b>Årets kassaflöde</b>		<b>-6 733 853</b>	<b>8 033 455</b>
Likvida medel vid årets början		33 060 678	25 027 223
Likvida medel vid årets slut		26 326 825	33 060 678

*M*

## MODERBOLAGETS RESULTATRÄKNING

	Not	2022-08-01 2023-07-31	2021-08-01 2022-07-31
<b>Rörelsens intäkter m.m.</b>			
Nettoomsättning	2	351 346 372	311 542 719
Övriga rörelseintäkter		5 947 968	6 244 683
		<b>357 294 340</b>	<b>317 787 402</b>
<b>Rörelsens kostnader</b>			
Övriga externa kostnader	3,4	-141 405 392	-124 037 640
Personalkostnader	5	-211 350 638	-187 665 715
Av- och nedskrivningar av materiella och immateriella anläggningstillgångar		-5 650 632	-6 349 945
		<b>-358 406 662</b>	<b>-318 053 300</b>
<b>Rörelseresultat</b>		<b>-1 112 322</b>	<b>-265 898</b>
Resultat från andelar i koncernföretag		2 275 000	2 275 000
Ränteintäkter och liknande resultatposter		739	278
Räntekostnader och liknande resultatposter		-148	-1 362
		<b>2 275 591</b>	<b>2 273 916</b>
<b>Resultat efter finansiella poster</b>		<b>1 163 269</b>	<b>2 008 018</b>
<b>Bokslutsdispositioner</b>			
Åvsättning till periodiseringsfond		0	-800 000
Återföring från periodiseringsfond		1 980 000	600 000
Erhållet koncernbidrag		0	2 500 000
<b>Resultat före skatt</b>		<b>3 143 269</b>	<b>4 308 018</b>
Skatt på årets resultat	6	-16 085	-501 539
<b>Årets resultat</b>		<b>3 127 184</b>	<b>3 806 479</b>

## MODERBOLAGETS BALANSRÄKNING

	Not	2023-07-31	2022-07-31
<b>TILLGÅNGAR</b>			
<b>Anläggningstillgångar</b>	<b>2</b>		
<b>Immateriella anläggningstillgångar</b>			
Balanserade utgifter för utvecklingsarbeten	7	0	0
		0	0
<b>Materiella anläggningstillgångar</b>			
Inventarier, verktyg och installationer	8	17 198 417	14 904 631
		<b>17 198 417</b>	<b>14 904 631</b>
<b>Finansiella anläggningstillgångar</b>			
Andelar i koncernföretag	15,16	45 500	45 500
Fordringar hos koncernföretag	10	1 200 000	4 000 000
		<b>1 245 500</b>	<b>4 045 500</b>
<b>Summa anläggningstillgångar</b>		<b>18 443 917</b>	<b>18 950 131</b>
<b>Omsättningstillgångar</b>			
<b>Kortfristiga fordringar</b>			
Kundfordringar		137 711	227 483
Aktuella skattefordringar		2 095 354	1 607 016
Fordringar hos koncernföretag		7 945 939	14 263 179
Övriga fordringar		191 509	126 468
Förutbetalda kostnader och upplupna intäkter	11	5 209 217	3 939 858
		<b>15 579 730</b>	<b>20 164 004</b>
<b>Kortfristiga placeringar</b>			
Kortfristiga placeringar		5 000 000	0
		<b>5 000 000</b>	<b>0</b>
<b>Kassa och bank</b>		<b>13 579 742</b>	<b>15 956 651</b>
<b>Summa omsättningstillgångar</b>		<b>34 159 472</b>	<b>36 120 655</b>
<b>SUMMA TILLGÅNGAR</b>		<b>52 603 389</b>	<b>55 070 786</b>

## MODERBOLAGETS BALANSRÄKNING

	Not	2023-07-31	2022-07-31
<b>EGET KAPITAL OCH SKULDER</b>			
<b>Eget kapital</b>			
Aktiekapital		100 000	100 000
Balanserad vinst eller förlust		15 049 066	13 742 588
Årets resultat		3 127 184	3 806 479
<b>Summa eget kapital</b>	12	<b>18 276 250</b>	<b>17 649 067</b>
<b>Obeskattade reserver</b>		<b>2 350 000</b>	<b>4 330 000</b>
<b>Kortfristiga skulder</b>			
Leverantörsskulder		4 152 214	3 825 068
Skulder till koncernföretag		0	4 439 083
Aktuell skatteskuld		0	0
Övriga skulder		9 828 220	8 472 736
Upplupna kostnader och förutbetalda intäkter	13	17 996 705	16 354 832
<b>Summa kortfristiga skulder</b>		<b>31 977 139</b>	<b>33 091 719</b>
<b>SUMMA EGET KAPITAL OCH SKULDER</b>		<b>52 603 389</b>	<b>55 070 786</b>

Y/A

## MODERBOLAGETS KASSAFLÖDESANALYS

	Not	2022-08-01 2023-07-31	2021-08-01 2022-07-31
<b>Den löpande verksamheten</b>			
Resultat efter finansiella poster	2	1 163 269	2 008 018
Justeringar för poster som inte ingår i kassaflödet m m	14	5 690 877	6 372 028
Betald inkomstskatt		-504 423	-516 378
<b>Kassaflöde från den löpande verksamheten före förändringar av rörelsekapital</b>		<b>6 349 723</b>	<b>7 863 668</b>
<b>Förändringar i rörelsekapital</b>			
Förändring av rörelsefordringar		7 872 612	2 195 301
Förändring av rörelseskulder		-1 114 580	274 330
<b>Kassaflöde från den löpande verksamheten</b>		<b>13 107 755</b>	<b>10 333 299</b>
<b>Investeringsverksamheten</b>			
Förvärv av materiella och immateriella anläggningstillgångar		-7 984 664	-4 140 072
Investering i kortfristiga placeringar		-5 000 000	0
<b>Kassaflöde från investeringsverksamheten</b>		<b>-12 984 664</b>	<b>-4 140 072</b>
<b>Finansieringsverksamheten</b>			
Mottaget koncernbidrag		0	2 500 000
Utbetald utdelning		-2 500 000	-2 900 000
<b>Kassaflöde från finansieringsverksamheten</b>		<b>-2 500 000</b>	<b>-400 000</b>
<b>Årets kassaflöde</b>		<b>-2 376 909</b>	<b>5 793 227</b>
Likvida medel vid årets början		15 956 651	10 163 424
Likvida medel vid årets slut		13 579 742	15 956 651

## Tilläggsupplysningar

### Not 1 Allmänna upplysningar

Årsredovisningen och koncernredovisningen är upprättad i enlighet med årsredovisningslagen och Bokföringsnämndens allmänna råd BFNAR 2012:1 Årsredovisning och koncernredovisning (K3).

Redovisningsprinciperna är oförändrade i jämförelse med föregående år.

#### Fordringar

Fordringar har upptagits till de belopp varmed de beräknas inflyta.

#### Övriga tillgångar, avsättningar och skulder

Övriga tillgångar, avsättningar och skulder har värderats utifrån anskaffningsvärde om inget annat anges nedan.

### Koncernredovisning

#### Konsolideringsmetod

Koncernredovisningen upprättas enligt förvärsmetoden.

Vid förvärsmetoden betraktas ett företags förvärv av ett dotterföretag som en transaktion varigenom moderbolaget indirekt förvärvar dotterföretagets tillgångar och övertar dess skulder.

Koncerninterna fordringar och skulder samt transaktioner mellan koncernföretag liksom orealiserade vinster elimineras i sin helhet. Orealiserade förluster elimineras också såvida inte transaktionen motsvarar ett nedskrivningsbehov.

Förändring av internvinst under räkenskapsåret har eliminerats i koncernresultatsräkningen.

#### Goodwill

Goodwill utgörs av det belopp varmed anskaffningsvärdet överstiger det verkliga värdet på koncernens andel av det förvärvade företagets identifierbara nettotillgångar vid förvärvstillfället.

Goodwill testas årligen för att identifiera eventuella nedskrivningsbehov och värderas till anskaffningsvärde minskat med ackumulerade nedskrivningar.

#### Redovisning av intresseföretag

Som intresseföretag räknas sådana företag där företaget har ett betydande men inte bestämmande inflytande. Ett betydande inflytande anses normalt föreligga när företaget äger minst 20% men inte mer än 50% av rösterna i ett annat företag.

Innehav i intresseföretag som är aktiebolag redovisas, i koncernredovisningen, enligt kapitalandelsmetoden. Den innebär att förvärsanalysen upprättas vid förvärvstillfället och eventuellt över- och undervärden identifieras.

Det koncernmässiga värdet på andelen påverkas under innehavstiden genom avskrivningar på övervärden eller återföringar av undervärden. Andelsvärdet påverkas av resultatandelen i intressebolaget under innehavstiden, justerat för internvinster och övriga koncernmässiga justeringar. Erhållna utdelningar reducerar det koncernmässiga värdet.

I koncernens resultaträkning redovisas samtliga resultateffekter (efter skatt) avseende intressebolaget sammanslaget på en rad och påverkar koncernens rörelseresultat.

Intresseföretag som är kommanditbolag redovisas enligt anskaffningsvärdemetoden. Metoden innebär att andelen i intresseföretaget tas upp till anskaffningsvärde minskat med ackumulerade nedskrivningar i balansräkningen. I resultaträkningen tas bara erhållna utdelningar från intresseföretag upp som intäkt.

#### Internt upparbetade immateriella tillgångar

Företaget redovisar internt upparbetade immateriella anläggningstillgångar enligt aktiveringsmodellen. Det innebär att samtliga utgifter som uppkommer under utvecklingsfasen aktiveras under förutsättning att de uppfyller kriterierna i BFNAR 2012:1.

W

### **Anläggningstillgångar**

Immateriella och materiella anläggningstillgångar redovisas till anskaffningsvärdet minskat med ackumulerade avskrivningar enligt plan och eventuella överavskrivningar.

Avskrivningar sker linjärt över den förväntade nyttjandeperioden med hänsyn till väsentligt värde. Följande avskrivningstider tillämpas:

<i>Immateriella anläggningstillgångar</i>	<i>Procent</i>	<i>Antal år</i>
Balanserade utgifter för utveckling	33	3
Goodwill	20	5

<i>Materiella anläggningstillgångar</i>	<i>Procent</i>	<i>Antal år</i>
Inventarier, verktyg och installationer	5 - 20	5 - 20
Dator	33	3
Förbättringsutgifter på annans fastighet	5	20

### *Komponentindelning*

Materiella anläggningstillgångar har delats upp på komponenter när komponenterna är betydande och när komponenterna har väsentligt olika nyttjandeperioder. När en komponent i en anläggningstillgång byts ut, uträngörs eventuella kvarvarande del av den gamla komponenten och den nya komponentens anskaffningsvärdet aktiveras. Utgifter för löpande reparationer och underhåll redovisas som kostnad.

### **Finansiella instrument**

Företagets finansiella instrument värderas utifrån anskaffningsvärdet enligt kapitel 11 BFNAR 2012:1.

### **Leasingavtal**

Ett finansiellt leasingavtal är ett leasingavtal enligt vilket de ekonomiska risker och fördelar som är förknippade med att äga en tillgång i allt väsentligt överförs från leasegivaren till leasetagaren. Ett operationellt leasingavtal är ett leasingavtal som inte är finansiellt leasingavtal.

Företaget redovisar rättigheter och skyldigheter enligt finansiella leasingavtal som tillgång och skuld i balansräkningen. Tillgången och skulden redovisas till det lägsta värde och nuvärdet av minimileasingavgifterna som fastställt vid avtalets ingående. Leasingavgifterna fördelas på räntor och amortering av skulden enligt effektivräntemetoden. Variabla avgifter redovisas som kostnad det räkenskapsår utgifterna uppkommer. Den leasade utgiften skrivs av linjärt under leasingperioden.

Operationella leasingavtal kostnadsförs linjärt över leasingperioden.

### **Inkomstskatt**

Företagets skatt består av aktuell skatt och uppskjuten skatt. Aktuell skatt är inkomstskatt (bolagsskatt och kupongskatt) för innevarande räkenskapsår som avser årets skattepliktiga resultat och den del av tidigare räkenskapsårs inkomstskatt som ännu inte har redovisats.

Uppskjuten skatt är inkomstskatt för skattepliktigt resultat avseende framtida räkenskapsår till följd av tidigare transaktioner eller händelser. Den uppskjutna skatten beräknas på temporära skillnaden som uppkommer mellan redovisade och skattemässiga värden på tillgångar och skulder. Uppskjuten skattefordran för underskottsavdrag eller andra skattemässiga avdrag redovisas i den omfattning det är sannolikt att avdraget kommer kunna utnyttjas för att möta överskott framtida beskattningsår.

### **Avsättningar**

Som avsättning har redovisats förpliktelser gentemot tredje man som är hänförliga till räkenskapsåret eller tidigare räkenskapsår och som på balansdagen antingen är säkra eller sannolika till sin förekomst men oviss till belopp eller till den tidpunkt då de ska infrias.

### **Ersättning till anställda**

Avgifter för avgiftsbestämda pensionsplaner kostnadsförs löpande.

VII

Raoul Wallenbergskolorna AB  
Org nr 556674-0113

### Övriga upplysningar

#### Koncernförhållanden

Raoul Wallenbergskolorna AB, 556674-0113 är moderbolag till:

Raoul Wallenbergskolorna Skaraborg AB 559143-8618

Raoul Wallenbergskolorna AB har säte i Stockholm och RWS Skaraborg har säte i Skövde.

#### Betydande effekt på redovisade belopp

Upprättande av bokslut och tillämpning av redovisningsprinciper, baseras ofta på ledningens bedömningar, uppskattningar och antagande som anses vara rimliga vid den tidpunkt då bedömningen görs. Uppskattningar och bedömningar är baserade på historiska erfarenheter och ett antal andra faktorer, som under rådande omständigheter anses var rimliga. Resultatet av dessa används för att bedöma de redovisade värdena på tillgångar och skulder, som inte annars framgår tydligt från andra källor. Det verkliga utfallet kan avvika från dessa uppskattningar och bedömningar.

Not 2	Nettoomsättning, fördelning	2022-08-01	2021-08-01
		2023-07-31	2022-07-31
	<b>Koncernen</b>		
	<i>Nettoomsättning per rörelsegren</i>		
	Intäkter i skolverksamhet	471 296 126	412 077 504
		<u>471 296 126</u>	<u>412 077 504</u>
	<b>Moderbolaget</b>		
	<i>Nettoomsättning per rörelsegren</i>		
	Intäkter i skolverksamhet	351 346 372	311 542 719
		<u>351 346 372</u>	<u>311 542 719</u>
Not 3	<b>Ersättning till revisorer</b>	2022-08-01	2021-08-01
		2023-07-31	2022-07-31
	<b>Koncernen</b>		
	<b>Certe Revision AB</b>		
	Revisionsuppdrag	207 438	188 688
	Skatterådgivning	11 500	12 375
	Övriga tjänster	0	0
		<u>218 938</u>	<u>201 063</u>
	<b>Moderbolaget</b>		
	<b>Certe Revision AB</b>		
	Revisionsuppdrag	145 750	138 875
	Skatterådgivning	11 500	12 375
	Övriga tjänster	0	0
		<u>157 250</u>	<u>151 250</u>

<b>Not 4 Operationella leasingavtal</b>	<b>2022-08-01</b>	<b>2021-08-01</b>
	<b>2023-07-31</b>	<b>2022-07-31</b>
<b>Koncernen</b>		
<i>Förfallotid för framtida leasingavgifter</i>		
Inom ett år	95 102 307	75 200 973
Senare än ett år men inom fem år	352 792 480	286 466 917
Senare än fem år	586 646 575	434 121 123
	<b>1 034 541 362</b>	<b>795 789 013</b>
 <i>Kostnadsförda leasingavgifter</i>		
Leasingavgifter som kostnadsförts under räkenskapsåret	95 225 029	77 200 973
 <i>Ingångna väsentliga avtal</i>		
Företagens leasingavtal avser i huvudsak lokalyra samt även leasing av kontorsutrustning.		
Leasingavtal gäller för perioden 3-20 år.		
 <b>Not 5 Personal</b>		
	<b>2022-08-01</b>	<b>2021-08-01</b>
	<b>2023-07-31</b>	<b>2022-07-31</b>
<b>Koncernen</b>		
<i>Medelantal anställda</i>		
Medeltalet anställda bygger på av bolaget betalda närvarotimmar relaterade till en normal arbetstid.		
 Medelantal anställda har varit		
kvinnor	392	351
män	102	95
	<b>494</b>	<b>446</b>
 <i>Löner och andra ersättningar</i>		
Styrelsen och verkställande direktör	3 045 989	2 848 326
Övriga anställda	201 145 485	168 564 382
	<b>204 191 474</b>	<b>171 412 708</b>
 <i>Sociala kostnader och pensionskostnader</i>		
Pensionskostnader för Styrelsen och verkställande direktör	553 000	553 000
Pensionskostnader övriga anställda	11 082 597	9 965 346
Sociala avgifter enligt lag och avtal	65 870 377	57 097 992
	<b>77 505 974</b>	<b>67 616 338</b>
 <i>Sociala kostnader och pensionskostnader</i>		
<b>Totalt löner, ersättningar, sociala kostnader och pensionskostnader</b>	<b>281 697 448</b>	<b>239 029 046</b>

VM



**Not 6 Aktuell och uppskjuten skatt**

	2022-08-01 2023-07-31	2021-08-01 2022-07-31
<b>Koncernen</b>		
<i>Skatt på årets resultat</i>		
Aktuell skatt	619 686	1 432 127
Uppskjuten skatt	192 173	651 553
<b>Totalt redovisad skatt</b>	<b>811 859</b>	<b>2 083 680</b>

<b>Avstämning av effektiv skatt</b>	Procent	2022-08-01 2023-07-31	Procent	2021-08-01 2022-07-31
Redovisat resultat före skatt		4 688 904		9 574 473
Skatt enligt gällande skattesats	20,6%	-965 914	20,6%	-1 972 341
Ej avdragsgilla kostnader	3,1%	-145 334	1,0%	-94 876
Ej skattepliktiga intäkter	0,0%	373	0,0%	75
Schablonintäkt på p-fond	0,9%	-42 202	0,1%	-9 126
Justering för skatter avseende föregående år	0,5%	-24 473	0,1%	-7 411
Skattereduktion Inventarier inköpta 2021	-7,8%	365 691	0,0%	-
Övrigt	0,0%	0	0,0%	0
<b>Redovisat effektiv skatt</b>	<b>17,3%</b>	<b>-811 859</b>	<b>21,8%</b>	<b>-2 083 680</b>

**Moderbolaget**

	2022-08-01 2023-07-31	2021-08-01 2022-07-31
<i>Skatt på årets resultat</i>		
Aktuell skatt	16 085	501 539
Justering avseende tidigare år	0	0
<b>Totalt redovisad skatt</b>	<b>16 085</b>	<b>501 539</b>

<b>Avstämning av effektiv skatt</b>	Procent	2022-08-01 2023-07-31	Procent	2021-08-01 2022-07-31
Redovisat resultat före skatt		3 143 269		4 308 018
Skatt enligt gällande skattesats	-20,60%	-647 513	-20,60%	-887 452
Ej avdragsgilla kostnader	-3,89%	-122 191	-1,65%	-71 125
Ej skattepliktiga intäkter	14,91%	468 775	10,88%	468 707
Korrigerig skatt tidigare år	-0,78%	-24 473	-0,17%	-7 416
Schablonintäkt på obeskattade reserver	-0,55%	-17 304	-0,10%	-4 254
Skattereduktion Inventarier inköpta 2021	10,39%	326 622	0,00%	0
Justering avseende tidigare år	0,00%	0	0,00%	0
<b>Redovisat effektiv skatt</b>	<b>-0,51%</b>	<b>-16 085</b>	<b>-11,64%</b>	<b>-501 539</b>

**Not 7 Balanserade utgifter för utvecklingsarbete**

	2023-07-31	2022-07-31
<b>Koncernen</b>		
Ingående anskaffningsvärde	1 168 661	1 168 661
Utgående ackumulerade anskaffningsvärden	1 168 661	1 168 661
Ingående avskrivningar	-1 168 661	-1 168 661
Utgående ackumulerade avskrivningar	-1 168 661	-1 168 661
<b>Utgående redovisat värde</b>	<b>0</b>	<b>0</b>
	2023-07-31	2022-07-31
<b>Moderbolaget</b>		
Ingående anskaffningsvärde	1 168 661	1 168 661
Utgående ackumulerade anskaffningsvärden	1 168 661	1 168 661
Ingående avskrivningar	-1 168 661	-1 168 661
Utgående ackumulerade avskrivningar	-1 168 661	-1 168 661
<b>Utgående redovisat värde</b>	<b>0</b>	<b>0</b>

**Not 8 Inventarier, verktyg och installationer**

	2023-07-31	2022-07-31
<b>Koncernen</b>		
Ingående anskaffningsvärde	68 604 219	66 779 022
Årets anskaffningar	16 086 021	6 873 837
Försäljningar/Utrangeringar	-115 000	-5 048 640
<b>Utgående ackumulerade anskaffningsvärden</b>	<b>84 575 240</b>	<b>68 604 219</b>
Ingående avskrivningar	-42 783 319	-38 897 510
Årets avskrivningar	-9 553 130	-8 934 449
Försäljningar/Utrangeringar	74 754	5 048 640
<b>Utgående ackumulerade avskrivningar</b>	<b>-52 261 695</b>	<b>-42 783 319</b>
<b>Utgående redovisat värde</b>	<b>32 313 545</b>	<b>25 820 900</b>

**Moderbolaget**

Ingående anskaffningsvärde	44 778 566	45 709 216
Årets anskaffningar	7 984 664	4 117 990
Försäljningar/Utrangeringar	-115 000	-5 048 640
<b>Utgående ackumulerade anskaffningsvärden</b>	<b>52 648 230</b>	<b>44 778 566</b>
Ingående avskrivningar	-29 873 935	-28 572 630
Årets avskrivningar	-5 650 632	-6 349 945
Försäljningar/Utrangeringar	74 754	5 048 640
<b>Utgående ackumulerade avskrivningar</b>	<b>-35 449 813</b>	<b>-29 873 935</b>
<b>Utgående redovisat värde</b>	<b>17 198 417</b>	<b>14 904 631</b>

**Not 9 Förbättringsutgifter på annans fastighet**

2023-07-31

2022-07-31

**Koncernen**

Ingående anskaffningsvärde	319 779	319 779
<b>Utgående ackumulerade anskaffningsvärden</b>	<b>319 779</b>	<b>319 779</b>
Ingående avskrivningar	-101 345	-88 037
Årets avskrivningar	-13 308	-13 308
<b>Utgående ackumulerade avskrivningar</b>	<b>-114 653</b>	<b>-101 345</b>
<b>Utgående redovisat värde</b>	<b>205 126</b>	<b>218 434</b>

2023121904352

Not 10 Fordringar hos koncernföretag

Koncernen	2023-07-31	2022-07-31
Ingående anskaffningsvärde		
Avgående fordringar	4 000 000	5 300 000
Utgående ackumulerade anskaffningsvärde	-2 800 000	-1 300 000
	1 200 000	4 000 000
Utgående redovisat värde	1 200 000	4 000 000
 Moderbolaget		
Ingående anskaffningsvärde		
Avgående fordringar	4 000 000	5 300 000
Utgående ackumulerade anskaffningsvärde	-2 800 000	-1 300 000
	1 200 000	4 000 000
Utgående redovisat värde	1 200 000	4 000 000

Not 11 Förutbetalda kostnader och upplupna intäkter

Koncernen	2023-07-31	2022-07-31
Förutbetalda hyror		
Övriga förutbetalda kostnader	2 164 027	2 470 065
Upplupna intäkter	3 882 629	2 590 689
Utgående redovisat värde	2 188 176	2 174 716
	8 234 832	7 235 470
 Moderbolaget		
Förutbetalda hyror		
Övriga förutbetalda kostnader	1 122 593	1 530 567
Upplupna intäkter	2 753 444	1 897 417
Utgående redovisat värde	1 333 180	511 874
	5 209 217	3 939 858

7/11

<b>Not 12 Disposition av vinst eller förlust</b>	<b>2023-07-31</b>	
<b>Förslag till vinstdisposition</b>		
Styrelsen förelser att till förfogande stående vinstmedel:		
balanserad vinst	15 049 066	
årets vinst	<u>3 127 184</u>	
	<b>18 176 250</b>	
disponeras så att		
i ny räkning överföres	<u>18 176 250</u>	
	<b>18 176 250</b>	
<b>Not 13 Upplupna kostnader och förutbetalda intäkter</b>	<b>2023-07-31</b>	<b>2022-07-31</b>
<b>Koncernen</b>		
Upplupna personalkostnader	18 354 604	16 959 471
Förutbetalda intäkter	3 567 345	3 298 685
Övriga upplupna poster	<u>627 261</u>	<u>2 424 500</u>
	<b>22 549 210</b>	<b>22 682 656</b>
<b>Moderbolaget</b>		
Upplupna personalkostnader	14 316 829	12 952 459
Förutbetalda intäkter	3 317 484	2 539 779
Övriga upplupna poster	<u>362 392</u>	<u>862 594</u>
	<b>17 996 705</b>	<b>16 354 832</b>
<b>Not 14 Justering för poster som inte ingår i kassaflödet</b>	<b>2023-07-31</b>	<b>2022-07-31</b>
<b>Koncernen</b>		
Av- och nedskrivningar av tillgångar	9 566 438	8 974 756
Utrangering	<u>40 246</u>	<u>-26 998</u>
	<b>9 606 684</b>	<b>8 947 758</b>
<b>Moderbolaget</b>		
Av- och nedskrivningar av tillgångar	5 650 632	6 349 945
Utrangering	<u>40 246</u>	<u>22 083</u>
	<b>5 690 878</b>	<b>6 372 028</b>
<b>Not 15 Inköp och försäljning mellan koncernbolag</b>	<b>2023-07-31</b>	<b>2022-07-31</b>
<b>Koncernen</b>		
Försäljning till andra koncernföretag	50 796	62 049
Inköp andra koncernföretag	<u>80 172 378</u>	<u>64 385 216</u>
<b>Moderbolaget</b>		
Försäljning till andra koncernföretag	3 673 454	3 039 715
Inköp andra koncernföretag	<u>67 752 879</u>	<u>52 813 887</u>

<b>Not 16 Andelar i koncernföretag</b>	<b>2023-07-31</b>	<b>2022-07-31</b>
<b>Moderbolaget</b>		
Ingående anskaffningsvärde	45 500	45 500
Inköp	-	-
<b>Utgående ackumulerade anskaffningsvärden</b>	<b>45 500</b>	<b>45 500</b>

<b>Not 17 Specifikation av andelar i koncernföretag</b>	<b>2023-07-31</b>	<b>2022-07-31</b>
<b>Moderbolaget</b>		
Dotterbolaget	Org nr	Säte
Raoul Wallenbergskolorna Skaraborg AB	559143-8618	Skövde
Antal andelar	910	910
Eget kapital	9 924 958	10 140 801
Årets resultat	2 284 156	3 447 988
Kapitalandel	91	91
Rösträttsandel	91	91
Redovisat värde	45 500	45 500

<b>Not 18 Ställda säkerheter och eventalförpliktelser</b>	<b>2023-07-31</b>	<b>2022-07-31</b>
<b>Koncernen</b>		
För egna skulder och avsättningar.		
Övriga ställda pantar och därmed jämförliga säkerheter		
Företagsinteckningar	16 000 000	16 000 000
Spärrade bankmedel	586 850	586 850
	<b>16 586 850</b>	<b>16 586 850</b>
<b>Eventalförpliktelser</b>		
Eventalförpliktelser	Inga	Inga

<b>Ställda säkerheter och eventalförpliktelser</b>	<b>2023-07-31</b>	<b>2022-07-31</b>
<b>Moderbolaget</b>		
För egna skulder och avsättningar.		
Övriga ställda pantar och därmed jämförliga säkerheter		
Företagsinteckningar	16 000 000	16 000 000
Spärrade bankmedel	586 850	586 850
	<b>16 586 850</b>	<b>16 586 850</b>
<b>Eventalförpliktelser</b>		
Eventalförpliktelser	Inga	Inga

177

**UNDERSKRIFTER**

Stockholm 2023-11-27




Per-Egon Johansson  
Verkställande direktör




Dag Sundström  
Ordförande



Carmela Fuchs Gerson



Rosemary Vahe Schennings



Martin Tholsby



Nicklas Nordström

Mitt revisionsberättelse har lämnats 2023-11-27



Daniel Hjälms  
Auktoriserad revisor

## Revisionsberättelse

Till bolagsstämman i Raoul Wallenbergskolorna AB

Org.nr 556674-0113

### Rapport om årsredovisningen och koncernredovisningen

#### *Uttalanden*

Jag har utfört en revision av årsredovisningen och koncernredovisningen för Raoul Wallenbergskolorna AB för räkenskapsåret 2022-08-01 - 2023-07-31.

Enligt min uppfattning har årsredovisningen och koncernredovisningen upprättats i enlighet med årsredovisningslagen och ger en i alla väsentliga avseenden rättvisande bild av moderbolagets och koncernens finansiella ställning per den 2023-07-31 och av dessas finansiella resultat och kassaflöde för året enligt årsredovisningslagen. Förvaltningsberättelsen är förenlig med årsredovisningens och koncernredovisningens övriga delar.

Jag tillstyrker därför att bolagsstämman fastställer resultaträkningen och balansräkningen för moderbolaget och koncernen.

#### *Grund för uttalanden*

Jag har utfört revisionen enligt International Standards on Auditing (ISA) och god revisionssed i Sverige. Mitt ansvar enligt dessa standarder beskrivs närmare i avsnittet *Revisorns ansvar*. Jag är oberoende i förhållande till moderbolaget och koncernen enligt god revisorssed i Sverige och har i övrigt fullgjort mitt yrkesetiska ansvar enligt dessa krav.

Jag anser att de revisionsbevis jag har inhämtat är tillräckliga och ändamålsenliga som grund för mina uttalanden.

#### *Styrelsens och verkställande direktörens ansvar*

Det är styrelsen och verkställande direktören som har ansvaret för att årsredovisningen och koncernredovisningen upprättas och att de ger en rättvisande bild enligt årsredovisningslagen. Styrelsen och verkställande direktören ansvarar även för den interna kontroll som de bedömer är nödvändig för att upprätta en årsredovisning och koncernredovisning som inte innehåller några väsentliga felaktigheter, vare sig dessa beror på oegentligheter eller misstag.

Vid upprättandet av årsredovisningen och koncernredovisningen ansvarar styrelsen och verkställande direktören för bedömningen av bolagets och koncernens förmåga att fortsätta verksamheten. De upplyser, när så är tillämpligt, om förhållanden som kan påverka förmågan att fortsätta verksamheten och att använda antagandet om fortsatt drift. Antagandet om fortsatt drift tillämpas dock inte om styrelsen och verkställande direktören avser att likvidera bolaget, upphöra med verksamheten eller inte har något realistiskt alternativ till att göra något av detta.

#### *Revisorns ansvar*

Mina mål är att uppnå en rimlig grad av säkerhet om hurvida årsredovisningen och koncernredovisningen som helhet inte innehåller några väsentliga felaktigheter, vare sig dessa beror på oegentligheter eller misstag, och att lämna en revisionsberättelse som innehåller mina uttalanden. Rimlig säkerhet är en hög grad av säkerhet, men är ingen garanti för att en revision som utförs enligt ISA och god revisionssed i Sverige alltid kommer att upptäcka en väsentlig felaktighet om en sådan finns. Felaktigheter kan uppstå på grund av oegentligheter eller misstag och anses vara väsentliga om de enskilt eller tillsammans rimligen kan förväntas

påverka de ekonomiska beslut som användare fattar med grund i årsredovisningen och koncernredovisningen.

Som del av en revision enligt ISA använder jag professionellt omdöme och har en professionellt skeptisk inställning under hela revisionen. Dessutom:

- identifierar och bedömer jag riskerna för väsentliga felaktigheter i årsredovisningen och koncernredovisningen, vare sig dessa beror på oegentligheter eller misstag, utformar och utför granskningsåtgärder bland annat utifrån dessa risker och inhämtar revisionsbevis som är tillräckliga och ändamålsenliga för att utgöra en grund för mina uttalanden. Risker för att inte upptäcka en väsentlig felaktighet till följd av oegentligheter är högre än för en väsentlig felaktighet som beror på misstag, eftersom oegentligheter kan innefatta agerande i maskopi, förfalskning, avsiktliga utelämnanden, felaktig information eller åsidosättande av intern kontroll.
- skaffar jag mig en förståelse av den del av bolagets interna kontroll som har betydelse för min revision för att utforma granskningsåtgärder som är lämpliga med hänsyn till omständigheterna, men inte för att uttala mig om effektiviteten i den interna kontrollen.
- utvärderar jag lämpligheten i de redovisningsprinciper som används och rimligheten i styrelsens och verkställande direktörens uppskattningar i redovisningen och tillhörande upplysningar.
- drar jag en slutsats om lämpligheten i att styrelsen och verkställande direktören använder antagandet om fortsatt drift vid upprättandet av årsredovisningen och koncernredovisningen. Jag drar också en slutsats, med grund i de inhämtade revisionsbevisen, om huruvida det finns någon väsentlig osäkerhetsfaktor som avser sådana händelser eller förhållanden som kan leda till betydande tvivel om bolagets och koncernens förmåga att fortsätta verksamheten. Om jag drar slutsatsen att det finns en väsentlig osäkerhetsfaktor, måste jag i revisionsberättelsen fästa uppmärksamheten på upplysningarna i årsredovisningen och koncernredovisningen om den väsentliga osäkerhetsfaktorn eller, om sådana upplysningar är otillräckliga, modifiera uttalandet om årsredovisningen och koncernredovisningen. Mina slutsatser baseras på de revisionsbevis som inhämtas fram till datumet för revisionsberättelsen. Dock kan framtida händelser eller förhållanden göra att ett bolag och en koncern inte längre kan fortsätta verksamheten.
- utvärderar jag den övergripande presentationen, strukturen och innehållet i årsredovisningen och koncernredovisningen, däribland upplysningarna, och om årsredovisningen och koncernredovisningen återger de underliggande transaktionerna och händelserna på ett sätt som ger en rättvisande bild.
- inhämtar jag tillräckliga och ändamålsenliga revisionsbevis avseende den finansiella informationen för enheterna eller affärsaktiviteterna inom koncernen för att göra ett uttalande avseende koncernredovisningen. Jag ansvarar för styrning, övervakning och utförande av koncernrevisionen. Jag är ensam ansvarig för mina uttalanden.

Jag måste informera styrelsen om bland annat revisionens planerade omfattning och inriktning samt tidpunkten för den. Jag måste också informera om betydelsefulla iakttagelser under revisionen, däribland de eventuella betydande brister i den interna kontrollen som jag identifierat.

## Rapport om andra krav enligt lagar och andra författningar

### *Uttalanden*

Utöver min revision av årsredovisningen och koncernredovisningen har jag även utfört en revision av styrelsens och verkställande direktörens förvaltning för Raoul Wallenbergskolorna AB för räkenskapsåret 2022-08-01 - 2023-07-31 samt av förslaget till dispositioner beträffande bolagets vinst eller förlust.

Jag tillstyrker att bolagsstämman disponerar vinsten enligt förslaget i förvaltningsberättelsen och beviljar styrelsens ledamöter och verkställande direktören ansvarsfrihet för räkenskapsåret.

### *Grund för uttalanden*

Jag har utfört revisionen enligt god revisionssed i Sverige. Mitt ansvar enligt denna beskrivs närmare i avsnittet Revisorns ansvar. Jag är oberoende i förhållande till moderbolaget och koncernen enligt god revisorssed i Sverige och har i övrigt fullgjort mitt yrkesetiska ansvar enligt dessa krav.

Jag anser att de revisionsbevis jag har inhämtat är tillräckliga och ändamålsenliga som grund för mina uttalanden.

### *Styrelsens och verkställande direktörens ansvar*

Det är styrelsen som har ansvaret för förslaget till dispositioner beträffande bolagets vinst eller förlust. Vid förslag till utdelning innefattar detta bland annat en bedömning av om utdelningen är försvarlig med hänsyn till de krav som bolagets och koncernens verksamhetsart, omfattning och risker ställer på storleken av moderbolagets och koncernens egna kapital, konsolideringsbehov, likviditet och ställning i övrigt.

Styrelsen ansvarar för bolagets organisation och förvaltningen av bolagets angelägenheter. Detta innefattar bland annat att fortlöpande bedöma bolagets och koncernens ekonomiska situation och att tillse att bolagets organisation är utformad så att bokföringen, medelsförvaltningen och bolagets ekonomiska angelägenheter i övrigt kontrolleras på ett betryggande sätt. Verkställande direktören ska sköta den löpande förvaltningen enligt styrelsens riktlinjer och anvisningar och bland annat vidta de åtgärder som är nödvändiga för att bolagets bokföring ska fullgöras i överensstämmelse med lag och för att medelsförvaltningen ska skötas på ett betryggande sätt.

### *Revisorns ansvar*

Mitt mål beträffande revisionen av förvaltningen, och därmed mitt uttalande om ansvarsfrihet, är att inhämta revisionsbevis för att med en rimlig grad av säkerhet kunna bedöma om någon styrelseledamot eller verkställande direktören i något väsentligt avseende:

- företagit någon åtgärd eller gjort sig skyldig till någon försummelse som kan föranleda ersättningsskyldighet mot bolaget, eller

- på något annat sätt handlat i strid med aktiebolagslagen, årsredovisningslagen eller bolagsordningen.

Mitt mål beträffande revisionen av förslaget till dispositioner av bolagets vinst eller förlust, och därmed mitt uttalande om detta, är att med rimlig grad av säkerhet bedöma om förslaget är förenligt med aktiebolagslagen.

Rimlig säkerhet är en hög grad av säkerhet, men ingen garanti för att en revision som utförs enligt god revisionssed i Sverige alltid kommer att upptäcka åtgärder eller försummelser som kan föranleda ersättningsskyldighet mot bolaget, eller att ett förslag till dispositioner av bolagets vinst eller förlust inte är förenligt med aktiebolagslagen.

Som en del av en revision enligt god revisionssed i Sverige använder jag professionellt omdöme och har en professionellt skeptisk inställning under hela revisionen. Granskningen av förvaltningen och förslaget till

dispositioner av bolagets vinst eller förlust grundar sig främst på revisionen av räkenskaperna. Vilka tillkommande granskningsåtgärder som utförs baseras på min professionella bedömning med utgångspunkt i risk och väsentlighet. Det innebär att jag fokuserar granskningen på sådana åtgärder, områden och förhållanden som är väsentliga för verksamheten och där avsteg och överträdelser skulle ha särskild betydelse för bolagets situation. Jag går igenom och prövar fattade beslut, beslutsunderlag, vidtagna åtgärder och andra förhållanden som är relevanta för mitt uttalande om ansvarsfrihet. Som underlag för mitt uttalande om styrelsens förslag till dispositioner beträffande bolagets vinst eller förlust har jag granskat om förslaget är förenligt med aktiebolagslagen.

Stockholm den 27 november 2023



---

Daniel Hjältn  
Auktoriserad revisor