


Styrelsen och verkställande direktören för

**STOCKHOLM CHARTERING AB**

Org nr 556352-8339

får härmed avge

# Årsredovisning och koncernredovisning

för räkenskapsåret 1 januari 2021 - 31 december 2021

<u>Innehåll:</u>	<u>sida</u>
Förvaltningsberättelse	2
Resultaträkning - koncernen	4
Balansräkning - koncernen	5
Kassaflödesanalys - koncernen	7
Resultaträkning - moderföretaget	8
Balansräkning - moderföretaget	9
Kassaflödesanalys - moderföretaget	11
Tilläggsupplysningar	12
Underskrifter	23

Undertecknad styrelseledamot, intygar härmed att denna kopia överensstämmer med originalet samt att resultat- och balansräkningen fastställts på ordinarie bolagsstämma 20/6-22. Stämman beslöt disponera / behandla resultatet enligt styrelsens förslag.

Datum: ..... 2022-07-14

Underskrift: .....

## Förvaltningsberättelse

### Allmänt om verksamheten

#### *Koncernen och moderbolaget*

Stockholm Chartering AB, med säte i Stockholm, och dess koncern driver verksamhet inom skeppsmäkleri-, rederiverksamhet och ship management.

Sedan början av 2000-talet ägs bolaget till över 50% direkt och indirekt av de anställda.

Under 2000-talet har Stockholm Charterings utveckling präglats av flera viktiga komponenter:

1. Befraktningmäklariet har haft förtroendet att arbeta med vissa rederier i i Suez- och Aframax-flottor på exklusiv basis. EU's sanktioner mot Iran innebär att befraktning med N.I.T.C.'s fartyg inte kan bedrivas.
2. Etableringen 2003 av STOC Tankers AB som helägt dotterbolag med syfte att bedriva rederiverksamhet inom specifika nischer av produkttankers. För att säkerställa en effektiv och konkurrenskraftig drift av de egna fartygen etablerades samtidigt Crew Chart Ship Management.
3. Stockholm Chartering AB äger 27,8% i skeppsmäkleriföretaget Ivar Lundh & Co. AB, verksamt huvudsakligen inom småtank men också inom infrastrukturprojekt och bunkringsverksamhet. Detta ägande har resulterat i ett samarbete med Swede Chem Tankers som är en framgångsrik operatör som bedriver befraktningverksamhet med 5000 - 10000 DWT tankfartyg.

Genom STOC Tankers har nu Stockholm Chartering demonstrerat sin kapacitet att självständigt driva shippingprojekt framgångsrikt.

Stockholm Chartering äger, via det helägda dotterbolaget STOC Tankers AB, indirekt 44,44% i produkttankfartygen MT STOC Marcia om ca 5.000 dwt och MT STOC Baltic om ca 7000 dwt. Fartygen sysselsätts på kontrakt i Nord- och Östersjötrafik. Via STOC Tankers AB ägs också drifts- och bemanningsföretaget Crew Ship Management AB. Vidare äger Stockholm Chartering AB, via dotterbolaget STOC Holding AB och dess helägda dotterbolag STOC Back AB och STOC Buma AB 17,5% i två produkttankers, MT Lotus och MT Lexus, i partrederiform med Sirius Rederi AB som huvudredare. Dessa båda fartyg visar positivt resultat för 2021.

#### *Styrelsens bedömning avseende framtida utveckling och risker*

Styrelsen följer omvärlden kontinuerligt, t ex i Iran avseende pågående förhandlingar om sanktioner från USA liksom övriga riskområden för verksamheten såsom valutakurser och tillgången på extern finansiering samt ränteläge. Styrelsen bedömer företagets framtidsutsikter som försiktigt positiva.

#### *Miljö*

Bolagets rederiverksamhet är potentiellt miljöskadlig och omgärdas därför av omfattande lagar och regler, bland annat från flaggstater och det internationella samfundet. Bolaget driver, genom sitt managementbolag, fartygen under sträng granskning och ser det som en självklarhet att uppfylla dessa krav. Managementbolaget har en kontinuerlig process för att minska miljöpåverkan efter krav från både kunder och myndigheter.

**Företagets, dess dotterföretags samt intressebolags verksamhetsgrenar är:**

Befraktning av exklusivt tonnage	Stockholm Chartering AB
Befraktning av "kompetitiv" tonnage	Stockholm Chartering AB
Köp och försäljning / Nybyggnadskontrakt	Stockholm Chartering AB
Kommersiell operation	Stockholm Chartering AB
Finansiella placeringar	Stockholm Chartering AB
Rederiverksamhet	STOC Tankers AB
Fartygsdrift	Crew Chart Ship Management AB
Befraktning småtank	Ivar Lundh & Co AB / Swede Chem Tankers AB

**Flerårsöversikt:**

(Belopp i tusentals kronor)

	2021	2020	2019	2018
<i>Koncernen</i>				
Nettoomsättning	106 969	103 669	111 804	80 027
Resultat efter finansnetto	-2 097	4 880	8 023	13 504
Soliditet, %	41	35	42	43

*Moderbolaget*

Nettoomsättning	816	600	2 317	4 848
Resultat efter finansnetto	-44	1 087	-1 179	-2 624
Soliditet, %	7	21	21	22

**Årets förändring av eget kapital:***Koncernen*

	aktie- kapital	annat eget kapital inkl. årets resultat	Totalt eget kapital	Varav hänf. till moder- bolaget	varav hänf. till minoritets- ägare
Vid årets början	1 500 000	66 725 719	68 225 719	39 666 217	28 559 502
Utd. årsstämma	–	-3 000 000	-3 000 000	-3 000 000	–
Utd. extra stämma	–	-6 000 000	-6 000 000	-6 000 000	–
Återbet. ägartillskott	–	-2 777 777	-2 777 777	–	-2 777 777
Förskjutning minoritet	–	–	–	222	-222
Valutaomräkning	–	6 210	6 210	6 210	–
Årets resultat	–	-2 064 658	-2 064 658	-3 919 660	1 855 002
Vid årets slut	1 500 000	52 889 494	54 389 494	26 752 989	27 636 505

*Moderföretaget*

	Aktie- kapital	Reserv- fond	Fritt eget kapital
Vid årets början	1 500 000	300 000	9 604 760
Utdelning på årsstämma	–	–	-3 000 000
Utdelning på extra bolagsstämma	–	–	-6 000 000
Årets resultat	–	–	1 410 113
Vid årets slut	1 500 000	300 000	2 014 873

**Förslag till disposition beträffande bolagets vinst**

Styrelsen föreslår att till förfogande stående vinstmedel, kronor 2 014 873, disponeras enligt följande:

Balanseras i ny räkning	2 014 873
Summa	<u>2 014 873</u>

Vad beträffar företagets resultat och ställning i övrigt, hänvisas till efterföljande resultat- och balansräkningar med tillhörande bokslutskommentarer.

**Resultaträkning - koncernen**

Belopp i kr	Not	2021-01-01	2020-01-01
		2021-12-31	2020-12-31
Nettoomsättning		106 968 872	103 668 880
Övriga rörelseintäkter		2 150 413	3 621 607
		<u>109 119 285</u>	<u>107 290 487</u>
<b>Rörelsens kostnader</b>			
Övriga externa kostnader	1	-83 497 225	-80 165 110
Personalkostnader	2	-8 534 064	-8 524 336
Av- & nedskrivningar av materiella anläggningstillgångar	3	-14 230 167	-13 691 815
Övriga rörelsekostnader		-1 614	-12 218
<b>Rörelseresultat</b>		<u>2 856 215</u>	<u>4 897 008</u>
<b>Resultat från finansiella poster</b>			
Nedskrivning/återf. nedskr. kortfristiga placeringar		-132 500	-145 000
Resultat från avyttring av kortfristiga placeringar		-	19 051
Resultatandel från intressebolag	12	-2 352 441	501 763
Övriga ränteintäkter och liknande resultatposter	4	154 804	7 666 905
Räntekostnader och liknande resultatposter	5	-2 590 736	-8 060 166
<b>Resultat efter finansiella poster</b>		<u>-2 064 658</u>	<u>4 879 561</u>
Aktuell skatt	6	-	-
Uppskjuten skatt	6	-	-
<b>Resultat efter skatt</b>		<u>-2 064 658</u>	<u>4 879 561</u>
<b>Innehav utan bestämmande inflytande</b>		<u>-1 855 002</u>	<u>-3 973 721</u>
<b>Årets resultat</b>		<b>-3 919 660</b>	<b>905 840</b>

2022071503427

✓

**Balansräkning - koncernen**

<i>Belopp i kr</i>	<i>Not</i>	<i>2021-12-31</i>	<i>2020-12-31</i>
<b>TILLGÅNGAR</b>			
<b>Anläggningstillgångar</b>			
<b>Materiella anläggningstillgångar</b>			
Byggnader och mark	7	—	—
Fartyg	8	98 593 775	112 640 309
Inventarier och konst	9	814 347	429 834
		<u>99 408 122</u>	<u>113 070 143</u>
<b>Finansiella anläggningstillgångar</b>			
Andelar i intresseföretag	12	5 644 635	4 962 301
		<u>5 644 635</u>	<u>4 962 301</u>
<b>Summa anläggningstillgångar</b>		<b>105 052 757</b>	<b>118 032 444</b>
<b>Omsättningstillgångar</b>			
<b>Varulager m m</b>			
Råvaror och förnödenheter		863 804	1 246 429
		<u>863 804</u>	<u>1 246 429</u>
<b>Kortfristiga fordringar</b>			
Kundfordringar		4 540 045	8 596 752
Skattefordringar		156 728	156 728
Övriga fordringar		1 850 744	3 221 422
Förutbetalda kostnader och upplupna intäkter	14	799 586	3 485 425
		<u>7 347 103</u>	<u>15 460 327</u>
<b>Kortfristiga placeringar</b>			
Andelar i börsnoterade företag	13	233 118	420 618
		<u>233 118</u>	<u>420 618</u>
<b>Kassa och bank</b>			
Kassa och bank		20 061 020	12 829 258
Klientmedel		32 325 008	47 079 958
		<u>52 386 028</u>	<u>59 909 216</u>
<b>Summa omsättningstillgångar</b>		<b>60 830 053</b>	<b>77 036 590</b>
<b>SUMMA TILLGÅNGAR</b>		<b>165 882 810</b>	<b>195 069 034</b>

**Balansräkning - koncernen**

<i>Belopp i kr</i>	<i>Not</i>	<i>2021-12-31</i>	<i>2020-12-31</i>
<b>EGET KAPITAL OCH SKULDER</b>			
<b><i>Eget kapital</i></b>	15		
Aktiekapital		1 500 000	1 500 000
Annat eget kapital inkl årets resultat		25 252 989	38 166 217
		<u>26 752 989</u>	<u>39 666 217</u>
Innehav utan bestämmande inflytande		27 636 505	28 559 502
<b>Summa eget kapital</b>		<u>54 389 494</u>	<u>68 225 719</u>
<b><i>Avsättningar</i></b>			
Avsättningar för uppskjuten skatt		—	—
		<u>—</u>	<u>—</u>
<b><i>Långfristiga skulder</i></b>			
Övriga långfristiga skulder	17	7 665 000	—
Skulder till kreditinstitut	16	56 723 285	63 513 707
		<u>64 388 285</u>	<u>63 513 707</u>
<b><i>Kortfristiga skulder</i></b>			
Skulder till kreditinstitut	16	7 851 255	7 746 094
Leverantörsskulder		1 294 754	3 012 067
Skatteskulder			47 942
Övriga skulder		33 741 479	49 338 821
Upplupna kostnader och förutbetalda intäkter	18	4 217 543	3 184 684
		<u>47 105 031</u>	<u>63 329 608</u>
<b>SUMMA EGET KAPITAL OCH SKULDER</b>		<u>165 882 810</u>	<u>195 069 034</u>

**Kassaflödesanalys - koncernen**

<i>Belopp i kr</i>	2021-01-01 2021-12-31	2020-01-01 2020-12-31
<b>Den löpande verksamheten</b>		
Resultat efter finansiella poster	-2 064 658	4 879 561
Betald skatt	—	—
Justeringar för poster som inte ingår i kassaflödet, m.m.	17 378 738	10 063 113
	15 314 080	14 942 674
<b>Kassaflöde från den löpande verksamheten före förändringar av rörelsekapital</b>	15 314 080	14 942 674
<i>Kassaflöde från förändringar i rörelsekapital</i>		
Ökning(-)/Minskning(+) av varulager	382 625	-318 709
Ökning(-)/Minskning(+) av rörelsefordringar	5 383 224	1 870 095
Ökning(+)/Minskning(-) av rörelseskulder	-16 332 476	44 114 630
<b>Kassaflöde från den löpande verksamheten</b>	4 747 453	60 608 690
<b>Investeringsverksamheten</b>		
Försäljning av värdepapper	55 000	137 401
Avyttring av anläggningstillgångar	100 000	—
Investering i fartyg	—	-4 355 477
Avyttring fastighet	—	3 150 000
Förvärv av materiella anläggningstillgångar	-568 146	-15 000
<b>Kassaflöde från investeringsverksamheten</b>	-413 146	-1 083 076
<b>Finansieringsverksamheten</b>		
Återbetalning aktieägartillskott	-2 777 778	—
Amortering av låneskulder	-7 744 717	-7 967 524
Utbetald utdelning	-1 335 000	-3 000 000
<b>Kassaflöde från finansieringsverksamheten</b>	-11 857 495	-10 967 524
<b>Årets kassaflöde</b>	-7 523 188	48 558 090
<b>Likvida medel vid årets början</b>	59 909 216	11 351 126
<b>Likvida medel vid årets slut</b>	52 386 028	59 909 216

2022071503430

**Resultaträkning - moderföretaget**

<i>Belopp i kr</i>	<i>Not</i>	<i>2021-01-01</i> <i>2021-12-31</i>	<i>2020-01-01</i> <i>2020-12-31</i>
Nettoomsättning		816 016	600 000
Övriga rörelseintäkter		334 049	933 713
		<u>1 150 065</u>	<u>1 533 713</u>
<b>Rörelsens kostnader</b>			
Övriga externa kostnader	1	-1 797 694	-2 104 474
Personalkostnader	2	-3 670 593	-3 688 266
Avskrivningar av materiella anläggningstillgångar	3	-	-
Övriga rörelsekostnader		-1 614	-4 135
<b>Rörelseresultat</b>		<u>-4 319 836</u>	<u>-4 263 162</u>
<b>Resultat från finansiella poster</b>			
Nedskr./återf. nedskr. av andelar i koncernföretag	10	4 400 000	1 579 500
Utdelning från koncernbolag		-	4 000 000
Resultat från försäljning av kortfristiga placeringar		-	19 051
Resultat från kortfristiga placeringar		-132 500	-145 000
Övriga ränteintäkter och liknande resultatposter	4	74 496	76 686
Räntekostnader och liknande resultatposter	5	-66 547	-180 252
<b>Resultat efter finansnetto</b>		<u>-44 387</u>	<u>1 086 823</u>
<b>Bokslutsdispositioner</b>			
Erhållet koncernbidrag		1 455 000	2 280 000
Lämnat koncernbidrag		-500	-2 000
<b>Resultat före skatt</b>		<u>1 410 113</u>	<u>3 364 823</u>
Skatt på årets resultat	6	-	-
<b>Årets resultat</b>		<u>1 410 113</u>	<u>3 364 823</u>

202207150343

✓

**Balansräkning - moderföretaget**

<i>Belopp i kr</i>	<i>Not</i>	<i>2021-12-31</i>	<i>2020-12-31</i>
<b>TILLGÅNGAR</b>			
<b>Anläggningstillgångar</b>			
<b>Materiella anläggningstillgångar</b>			
Byggnader och mark	7	—	—
Inventarier och konst	9	317 375	317 375
		<u>317 375</u>	<u>317 375</u>
<b>Finansiella anläggningstillgångar</b>			
Andelar i koncernföretag	10	15 024 762	10 624 762
Fordringar hos koncernföretag	11	29 787 222	32 236 516
Andelar i intresseföretag	12	5 080 775	2 046 000
		<u>49 892 759</u>	<u>44 907 278</u>
<b>Summa anläggningstillgångar</b>		<b>50 210 134</b>	<b>45 224 653</b>
<b>Omsättningstillgångar</b>			
<b>Kortfristiga fordringar</b>			
Kundfordringar		1 546 933	1 584 433
Skattefordringar		156 728	156 728
Övriga fordringar		456 948	881 124
Förutbetalda kostnader och upplupna intäkter	14	312 642	3 027 065
		<u>2 473 251</u>	<u>5 649 350</u>
<b>Kortfristiga placeringar</b>			
Andelar i börsnoterade företag	13	233 118	420 618
		<u>233 118</u>	<u>420 618</u>
<b>Kassa och bank</b>		<b>743 169</b>	<b>2 131 758</b>
<b>Summa omsättningstillgångar</b>		<b>3 449 538</b>	<b>8 201 726</b>
<b>SUMMA TILLGÅNGAR</b>		<b>53 659 672</b>	<b>53 426 379</b>

2022071503432

✓

**Balansräkning - moderföretaget**

<i>Belopp i kr</i>	<i>Not</i>	<i>2021-12-31</i>	<i>2020-12-31</i>
<b>EGET KAPITAL OCH SKULDER</b>			
<b><i>Eget kapital</i></b>			
<i>Bundet eget kapital</i>			
Aktiekapital (15 000 aktier)		1 500 000	1 500 000
Reservfond		300 000	300 000
		<u>1 800 000</u>	<u>1 800 000</u>
<i>Fritt eget kapital</i>			
Balanserad vinst		604 760	6 239 937
Årets resultat		1 410 113	3 364 823
		<u>2 014 873</u>	<u>9 604 760</u>
		3 814 873	11 404 760
<b><i>Långfristiga skulder</i></b>			
Skulder till koncernföretag	15	40 316 478	40 093 420
Övriga skulder	17	7 665 000	-
		<u>47 981 478</u>	<u>40 093 420</u>
<b><i>Kortfristiga skulder</i></b>			
Leverantörsskulder		147 045	252 557
Övriga skulder		245 371	307 469
Upplupna kostnader och förutbetalda intäkter	18	1 470 905	1 368 173
		<u>1 863 321</u>	<u>1 928 199</u>
<b>SUMMA EGET KAPITAL OCH SKULDER</b>		<b>53 659 672</b>	<b>53 426 379</b>

2022071503433

**Kassaflödesanalys - moderföretaget**

<i>Belopp i kr</i>	<i>2021-01-01 2021-12-31</i>	<i>2020-01-01 2020-12-31</i>
<b>Den löpande verksamheten</b>		
Resultat efter finansiella poster	-44 387	1 086 823
Justeringar för poster som inte ingår i kassaflödet, m.m.	-4 267 500	-2 247 885
	-4 311 887	-1 161 062
Betald skatt	-	-
<b>Kassaflöde från den löpande verksamheten före förändringar av rörelsekapital</b>	-4 311 887	-1 161 062
<i>Kassaflöde från förändringar i rörelsekapital</i>		
Ökning(-)/Minskning(+) av rörelsefordringar	141 323	-478 377
Ökning(+)/Minskning(-) av rörelseskulder	-64 878	365 241
<b>Kassaflöde från den löpande verksamheten</b>	-4 235 442	-1 274 198
<b>Investeringsverksamheten</b>		
Förändring lån till koncernföretag	3 903 794	527 764
Förändring av finansiella omsättningstillgångar	55 000	137 401
Avyttring fastighet	-	3 150 000
<b>Kassaflöde från investeringsverksamheten</b>	3 958 794	3 815 165
<b>Finansieringsverksamheten</b>		
Förändring koncernlån	223 058	-
Utbetald utdelning	-1 335 000	-3 000 000
<b>Kassaflöde från finansieringsverksamheten</b>	-1 111 942	-3 000 000
<b>Årets kassaflöde</b>	-1 388 590	-459 033
<b>Likvida medel vid årets början</b>	2 131 758	2 590 791
<b>Likvida medel vid årets slut</b>	743 168	2 131 758

2022071503434



## Tilläggsupplysningar

Belopp i kr om inget annat anges

### Redovisningsprinciper

Årsredovisningen är upprättad i enlighet med årsredovisningslagen och BFNAR 2012:1 Årsredovisning och koncernredovisning. Principerna är oförändrade jämfört med tidigare år.

### Värderingsprinciper m.m.

Tillgångar, avsättningar och skulder har värderats till anskaffningsvärden om inget annat anges nedan.

#### Fordringar

Fordringar har upptagits till de belopp varmed de beräknas inflyta.

#### Materiella anläggningstillgångar

Materiella anläggningstillgångar redovisas till anskaffningsvärde minskat med ackumulerade avskrivningar enligt plan och eventuella nedskrivningar. I anskaffningsvärdet ingår förutom inköpspriset även utgifter direkt hänförliga till förvärvet. Tillkommande utgifter som uppfyller tillgångskriteriet räknas in i tillgångens redovisade värde. Utgifter för löpande underhåll och reparationer redovisas som kostnad i den period de uppkommer.

Materiella anläggningstillgångar tas bort från balansräkningen vid utrangering, försäljning eller när inga framtida ekonomiska fördelar väntas från användningen av tillgången eller komponenten. Den vinst eller förlust som uppkommer när en materiell anläggningstillgång tas bort från balansräkningen redovisas som en övrig rörelseintäkt eller övrig rörelsekostnad.

#### Andelar i börsnoterade företag

En finansiell tillgång redovisas i balansräkningen enligt instrumentets avtalsenliga villkor. Vid det första redovisningstillfället värderas omsättningstillgångar till anskaffningsvärde. Vid värdering efter det första redovisningstillfället värderas omsättningstillgångar enligt lägsta värdets princip, det vill säga det lägsta av anskaffningsvärdet och nettoförsäljningsvärde på balansdagen.

#### Likvida medel

Likvida medel består av kassamedel och disponibla tillgodohavanden hos banker.

#### Varulager

Varulagret består av drivmedel och har värderats till aktuellt inköpspris på balansdagen.

#### Värdering poster i utländsk valuta

Fordringar och skulder i utländsk valuta har värderats till balansdagens kurs. Kursvinster och kursförluster på rörelsefordringar och rörelseskulder redovisas i rörelseresultatet medan kursvinster och kursförluster på finansiella fordringar och skulder redovisas som finansiella poster.

Utländska verksamheters finansiella rapporter har i koncernen omräknats till svenska kronor. Samtliga tillgångar, avsättningar och skulder har omräknats till balansdagens kurs. Intäkter och kostnader har omräknats till årets genomsnittskurs. Uppkomna omräkningsdifferenser förs direkt mot eget kapital.

#### Intäktsredovisning

Inkomsten redovisas till det verkliga värdet av vad som erhållits eller kommer att erhållas. Befraktningskommission intäktsredovisas när tjänsten är utförd.

#### Hysesintäkter

Hysesintäkter från uthyrning av företagets lokaler redovisas linjärt över hyresperioden. Förskottshyror redovisas därmed som förutbetalda intäkter.

*Avskrivningsprinciper för anläggningstillgångar*

Bolaget tillämpar avskrivningar baserade på tillgångarnas anskaffningsvärde (planenliga avskrivningar).

Ingen avskrivning sker på konst.

Följande avskrivningstider tillämpas:	Nyttjandeperiod	
	<u>Koncernen</u>	<u>Moderföretaget</u>
Inventarier	5 år	5 år
Fartyg	10-20 år	

**Koncernredovisning**

I koncernredovisningen ingår dotterföretag där moderbolaget direkt eller indirekt innehar bestämmande inflytande. Bestämmande inflytande föreligger normalt när moderföretaget direkt eller indirekt innehar mer än 50% av rösterna.

Koncernredovisningen upprättas enligt förvärvsmetoden. Omräkningen av utländska bolag sker enligt dagskursmetoden (se även Värdering i utländsk valuta). Minoritetens andel i dotterföretagens egna kapital redovisas separat under koncernens egna kapital.

*Intresseföretag*

Aktieinnehav i intresseföretag, i vilka koncernen har lägst 20% och högst 50% av rösterna, redovisas enligt kapitalandelsmetoden. Kapitalandelsmetoden innebär att det i koncernen redovisade värdet på aktier i intresseföretag motsvaras av koncernens andel i intresseföretagens egna kapital. I koncernens resultaträkning redovisas som "Resultatandel i intresseföretag" koncernens andel i intresseföretagens resultat. Erhållna utdelningar från intresseföretag minskar redovisat värde.

Den koncerninterna omsättningen under året har uppgått till 106 256 148 kronor (102 971 935 kronor).

*Inkomstskatter*

Skatt på årets resultat utgörs av aktuell skatt och uppskjuten skatt.

*Aktuell skatt*

Aktuell skatt är den skattekostnad för innevarande räkenskapsår som avser årets skattepliktiga resultat och den del av tidigare räkenskapsårs inkomstskatt som ännu inte redovisats.

*Uppskjuten skatt*

Uppskjuten skatt beräknas utifrån balansräkningsansatsen för alla temporära skillnader mellan det redovisade värdet på tillgångar och skulder i de finansiella rapporterna och deras skattemässiga värden. Förändring av uppskjuten skatt redovisas i resultaträkningen. Värdering av uppskjuten skatt beräknas baserade på hur de temporära skillnaderna förväntas bli realiserade eller reglerade och med tillämpning av de skattesatser och skatteregler som är beslutade eller i praktiken beslutade per balansdagen. Ingen nuvärdeberäkning sker vid värdering av uppskjutna skatter.

Uppskjutna skattefordringar i avdragsgilla temporära skillnader och underskottsavdrag redovisas av försiktighetsskäl inte.

**Not 1 Arvode och kostnadsersättning till revisorer**

Koncernen	2021	2020
Revisionsuppdrag	321 000	301 500
<i>Moderbolaget</i>		
Revisionsuppdrag	210 000	144 500

Med revisionsuppdrag avses granskning av årsredovisningen och bokföringen samt styrelsens och verkställande direktörens förvaltning, övriga arbetsuppgifter som det ankommer på företagets revisor att utföra samt rådgivning eller annat biträde som föranleds av iakttagelser vid sådan granskning eller genomförandet av sådana övriga arbetsuppgifter.

**Not 2 Anställda och personalkostnader**

<b>Medelantalet anställda</b>	2021		2020	
		varav män		varav män
<b>Moderföretaget</b>				
Sverige	4	100%	4	100%
Totalt i moderföretaget	4	100%	4	100%
<b>Dotterföretag</b>				
Sverige	5	90%	5	89%
Totalt i dotterföretag	5	90%	5	89%
Koncernen totalt	9	94%	9	92%

**Löner, andra ersättningar och sociala kostnader**

	2021-01-01 -2021-12-31		2020-01-01-2020-12-31	
	Löner och ersättningar	Sociala kostnader	Löner och ersättningar	Sociala kostnader
Moderföretaget (varav pensionskostnad)	2 290 101	1 275 823 (538 720)	2 455 263	1 118 034 (420 656)
Dotterföretag (varav pensionskostnad)	3 121 126	1 724 511 (779 605)	3 215 103	1 574 466 (709 593)
Koncernen totalt (varav pensionskostnad)	5 411 227	3 000 334 (1 318 325)	5 670 366	2 692 500 (1 130 249)

1) Av moderföretagets pensionskostnader avser 0 (f.å. 0) gruppen styrelse och VD. Styrelse och VD är samtliga män.

Under rubriken Personalkostnader i koncernens resultaträkning ingår siöpersonallöner. Dessa är inte inkluderade i denna not.

**Löner och andra ersättningar fördelade mellan styrelseledamöter m.fl. och övriga anställda**

	2021-01-01 -2021-12-31		2020-01-01-2020-12-31	
	Styrelse och VD	Övriga anställda	Styrelse och VD	Övriga anställda
<b>Moderföretaget</b>				
Sverige (varav tantiem o.d.)	193 915 (-)	2 096 186 (-)	114 211 (-)	2 341 052 (-)
Moderföretaget totalt (varav tantiem o.d.)	193 915 (-)	2 096 186 (-)	114 211 (-)	2 341 052 (-)
<b>Dotterföretag</b>				
<i>i Sverige</i> (varav tantiem o.d.)	554 021 (-)	2 567 105 (-)	542 400 (-)	2 672 703 (-)
Dotterföretag totalt	554 021	2 567 105	542 400	2 672 703
Koncernen totalt (varav tantiem o.d.)	747 936 (-)	4 663 291 (-)	656 611 (-)	5 013 755 (-)

**Not 3 Av- och nedskrivningar av materiella anläggningstillgångar**

<i>Koncernen</i>	2021	2020
Byggnader och mark	-	-
Fartyg	-14 046 534	-13 610 986
Inventarier och konst	-183 633	-80 829
	<u>-14 230 167</u>	<u>-13 691 815</u>
<i>Moderföretaget</i>	2021	2020
Byggnader och mark	-	-
Inventarier	-	-
	<u>-</u>	<u>-</u>

**Not 4 Övriga ränteintäkter och liknande resultatposter**

<i>Koncernen</i>	2021	2020
Ränteintäkter, övriga	154 804	27 130
Valutadifferenser	-	7 639 775
	<u>154 804</u>	<u>7 666 905</u>
<i>Moderföretaget</i>	2021	2020
Ränteintäkter, koncerninterna	64 496	63 447
Ränteintäkter, övriga	10 000	13 239
Valutadifferenser	-	-
	<u>74 496</u>	<u>76 686</u>

**Not 5 Räntekostnader och liknande resultatposter**

<i>Koncernen</i>	2021	2020
Räntekostnader, övriga	1 765 185	2 034 781
Valutadifferenser	825 551	6 025 385
	<u>2 590 736</u>	<u>8 060 166</u>
<i>Moderföretaget</i>	2021	2020
Räntekostnader, koncerninterna	66 254	66 209
Räntekostnader, övriga	293	485
Valutadifferenser	-	113 558
	<u>66 547</u>	<u>180 252</u>

**Not 6 Skatt på årets resultat**

	2021	2020
<i>Koncernen</i>		
Aktuell skatt	-	-
Uppskjuten skatt	-	-
	<u>-</u>	<u>-</u>
Avstämning av effektiv skatt:		
Resultat före skatt	-2 064 658	4 879 561
Skattekostnad 20,6% (21,4%)	425 320	-1 044 226
Skatteeffekt av:		
Ej avdragsgilla kostnader	-584 941	-48 688
Ej skattepliktiga intäkter	-	4 356
Skattemässiga justeringar	669 997	1 610 158
Underskottsavdrag som nyttjas i år	32 915	6 065
Under året uppkomna underskottsavdrag	-543 291	-527 665
Summa	<u>-</u>	<u>-</u>

**Not 6 Skatt på årets resultat (forts.)***Moderbolaget*

Aktuell skatt	-	-
Uppskjuten skatt	-	-
	-	-
Avstämning av effektiv skatt:		
Resultat före skatt	1 410 113	3 364 823
Skattekostnad 20,6% (21,4%)	-290 483	-720 072
Skatteeffekt av:		
Ej avdragsgilla kostnader	-82 782	-47 151
Ej skattepliktiga intäkter	906 400	1 194 013
Årets förändring av underskottsavdrag	-533 135	-426 790
Summa	0	0

**Not 7 Byggnader och mark**

<i>Koncernen</i>	2021-12-31	2020-12-31
<b>Byggnader</b>		
<i>Akkumulerade anskaffningsvärden</i>		
Vid årets början	-	1 661 200
Nyanskaffningar	-	-
Avyttringar	-	-1 661 200
	-	-
<i>Akkumulerade avskrivningar enligt plan</i>		
Vid årets början	-	-388 734
Avyttringar	-	388 734
Årets avskrivning enligt plan	-	-
	-	-
	-	-
<b>Mark</b>		
<i>Akkumulerade anskaffningsvärden</i>		
Vid årets början	-	1 083 200
Avyttringar	-	-1 083 200
	-	-
	-	-
	-	-
<b>Redovisat värde vid perioden slut</b>	-	-
<i>Moderbolaget</i>	2021-12-31	2020-12-31
<b>Byggnader</b>		
<i>Akkumulerade anskaffningsvärden</i>		
Vid årets början	-	1 661 200
Avyttringar	-	-1 661 200
	-	-
<i>Akkumulerade avskrivningar enligt plan</i>		
Vid årets början	-	-388 734
Avyttringar och utrangeringar	-	388 734
Årets avskrivning enligt plan	-	-
	-	-
	-	-
<b>Mark</b>		
<i>Akkumulerade anskaffningsvärden</i>		
Vid årets början	-	1 083 200
Avyttringar	-	-1 083 200
	-	-
<b>Redovisat värde vid periodens slut</b>	-	-

## Not 8 Fartyg

<i>Koncernen</i>	2021-12-31	2020-12-31
<i>Ackumulerade anskaffningsvärden</i>		
Vid årets början	235 544 787	231 189 310
Nyanskaffningar	—	4 355 477
	<u>235 544 787</u>	<u>235 544 787</u>
<i>Ackumulerade avskrivningar enligt plan</i>		
Vid årets början	-122 904 478	-109 293 492
Årets avskrivning enligt plan på anskaffningsvärden	-14 046 534	-13 610 986
	<u>-136 951 012</u>	<u>-122 904 478</u>
<i>Ackumulerade nedskrivningar</i>		
Vid årets början	—	—
Årets återförda nedskrivningar	—	—
	<u>—</u>	<u>—</u>
<b>Redovisat värde vid periodens slut</b>	<b>98 593 775</b>	<b>112 640 309</b>
<b>Specifikation av bokförda värdet</b>		
MT STOC Marcia	30 426 393	37 463 084
MT STOC Baltic	60 212 570	66 308 647
17,5 % i MT Lotus	3 977 406	4 434 289
17,5 % i MT Lexus	3 977 406	4 434 289
	<b>98 593 775</b>	<b>112 640 309</b>

**Not 9 Inventarier och konst**

<b>Inventarier</b>	<b>2021-12-31</b>	<b>2020-12-31</b>
<i>Koncernen</i>		
<i>Akkumulerade anskaffningsvärden</i>		
Vid årets början	2 990 872	3 930 509
Nyanskaffningar	568 146	15 000
Avyttringar och utrangeringar	-403 000	-954 637
	<u>3 156 018</u>	<u>2 990 872</u>
 <i>Akkumulerade avskrivningar enligt plan</i>		
Vid årets början	-2 878 413	-3 752 221
Avyttringar och utrangeringar	403 000	954 637
Årets avskrivning enligt plan på anskaffningsvärden	-183 633	-80 829
	<u>-2 659 046</u>	<u>-2 878 413</u>
 <b>Konst</b>		
Vid årets början	<u>317 375</u>	<u>317 375</u>
	317 375	317 375
 <b>Redovisat värde vid periodens slut</b>	<b>814 347</b>	<b>429 834</b>
 <b>Inventarier</b>	<b>2021-12-31</b>	<b>2020-12-31</b>
<i>Moderföretaget</i>		
<i>Akkumulerade anskaffningsvärden</i>		
Vid årets början	1 435 193	2 389 830
Avyttringar och utrangeringar	-	-954 637
	<u>1 435 193</u>	<u>1 435 193</u>
 <i>Akkumulerade avskrivningar enligt plan</i>		
Vid årets början	-1 435 193	-2 389 830
Avyttringar och utrangeringar	-	954 637
	<u>-1 435 193</u>	<u>-1 435 193</u>
 <b>Konst</b>		
Vid årets början	<u>317 375</u>	<u>317 375</u>
	317 375	317 375
 <b>Redovisat värde vid periodens slut</b>	<b>317 375</b>	<b>317 375</b>

✓

**Not 10 Andelar i koncernföretag**

<i>Moderföretaget</i>	2021-12-31	2020-12-31
<i>Akkumulerade anskaffningsvärden</i>		
Vid årets början	27 544 762	27 544 762
Aktieägartillskott	—	—
Nybildade koncernföretag	—	—
	<u>27 544 762</u>	<u>27 544 762</u>
<i>Akkumulerade nedskrivningar</i>		
Vid årets början	-16 920 000	-18 499 500
Under året återförda nedskrivningar	4 400 000	1 579 500
	<u>-12 520 000</u>	<u>-16 920 000</u>
<b>Redovisat värde vid periodens slut</b>	<b>15 024 762</b>	<b>10 624 762</b>

**Spec av moderföretagets och koncernens innehav av andelar i koncernföretag**

<i>Dotterföretag / Org nr / Säte</i>	<i>Antal andelar</i>	<i>Andel i % 1)</i>	<i>Bokfört värde</i>
STOC Tankers AB, 556614-9281, Stockholm	1 000	100,0	6 400 000
Crew Chart Ship Management AB, 556638-6404, Stockholm	1 000	100,0	
STOC Shipping Invest AB, 556664-6674, Stockholm	2 000	44,4	
STOC Maritime AB, 556638-6180, Stockholm	1 000	100,0	
Star Bound Carriers Transport Ltd, C-106533, Liberia		100,0	
STOC Mare Ltd, HE157323, Limassol, Cypern		100,0	
Monemia Shipping Co Ltd, HE393322 Limassol, Cypern		100,0	
STOC Holding AB, 556263-0078, Stockholm	1 000	100,0	40 500
STOC Back AB, 556755-6096, Stockholm	100 000	100,0	
STOC Buma AB, 556755-5536, Stockholm	100 000	100,0	
Rederi AB Altum, 556695-8210, Stockholm	100.000	100,0	8 404 262
Lanautique Shipping Ltd, Corp no.172375, Limasol, Cypern		100,0	
Strand Bulkens AB, 559011-2115, Stockholm	500	100,0	50 000
Nordström & Thulin AB, 556171-0632, Stockholm	20.000	100,0	130 000
Argonaut AB, 556716-1319, Stockholm	1 000	100,0	
			<b>15 024 762</b>

**Not 11 Långfristiga fordringar hos koncernföretag**

<i>Moderföretaget</i>	2021-12-31	2020-12-31
<i>Akkumulerade anskaffningsvärden</i>		
Vid årets början	32 236 516	30 471 893
Reglerade fordringar	-3 322 824	-807 824
Tillkommande fordringar	873 530	2 572 447
<b>Redovisat värde vid periodens slut</b>	<b>29 787 222</b>	<b>32 236 516</b>
<b>Specifikation av Fordringar hos koncernföretag</b>		
STOC Tankers AB	15 477 381	18 400 205
Rederi AB Altum	6 878 268	6 878 268
STOC Holding AB	3 621 913	2 797 179
STOC Maritime AB	3 273 577	3 224 781
Monemia Shipping Co Ltd	536 083	936 083
	<u>29 787 222</u>	<u>32 236 516</u>

**Not 12 Andelar i intresseföretag**

<i>Koncernen</i>	2021-12-31	2020-12-31
<i>Akkumulerade anskaffningsvärden</i>		
Redovisat värde vid årets början	4 962 301	4 460 538
Årets förvärv	3 034 775	–
Årets avyttringar	–	–
Resultatandelar	-2 352 441	501 763
Erhållen utdelning	–	–
<b>Redovisat värde vid periodens slut</b>	<b>5 644 635</b>	<b>4 962 301</b>

**Specifikation av Andelar i intresseföretag**

Ivar Lundh & Co AB, 556043-9936, Stockholm	27,8% (18,6%)	5 644 635	4 962 301
		<b>5 644 635</b>	<b>4 962 301</b>

*Moderföretaget*

<i>Akkumulerade anskaffningsvärden</i>	2021-12-31	2020-12-31
Vid årets början	2 046 000	2 046 000
Årets anskaffningar	3 034 775	–
	<b>5 080 775</b>	<b>2 046 000</b>

*Akkumulerade nedskrivningar*

Vid årets början	–	–
Årets nedskrivningar	–	–
Årets återförda nedskrivningar	–	–

<b>Redovisat värde vid periodens slut</b>	<b>5 080 775</b>	<b>2 046 000</b>
---	------------------	------------------

**Specifikation av Andelar i intresseföretag**

Ivar Lundh & Co AB, 556043-9936, Stockholm	27,8% (18,6%)	5 080 775	2 046 000
--	---------------	-----------	-----------

**Not 13 Andelar i börsnoterade företag**

<i>Koncernen</i>	2021-12-31	2020-12-31
Redovisat värde vid periodens början	420 618	683 968
Årets nedskrivning av anskaffningsvärden	-132 500	-145 000
Avyttrat innehav av långfristiga värdepapper	-55 000	-118 350
<b>Redovisat värde vid periodens slut</b>	<b>233 118</b>	<b>420 618</b>

*Moderbolaget*

	2021-12-31	2020-12-31
Redovisat värde vid periodens början	420 618	683 968
Årets nedskrivning av anskaffningsvärden	-132 500	-145 000
Avyttrat innehav av långfristiga värdepapper	-55 000	-118 350
<b>Redovisat värde vid periodens slut</b>	<b>233 118</b>	<b>420 618</b>

✓

**Not 14 Förutbetalda kostnader och upplupna intäkter**

<i>Koncernen</i>	2021-12-31	2020-12-31
Förutbetalda försäkringskostnader	321 897	281 886
Förutbetalda administrationskostnader	115 620	242 096
Upplupna ränteintäkter	57 042	47 042
Upplupna kommissionsintäkter	–	2 730 000
Förutbetalda hyror	166 226	155 601
Upplupna intäkter	–	28 800
Upplupna fartygskostnader	138 801	–
	<b>799 586</b>	<b>3 485 425</b>
<i>Moderföretaget</i>	2021-12-31	2020-12-31
Förutbetalda hyror	166 226	155 601
Upplupna ränteintäkter	57 042	47 042
Förutbetalda administrationskostnader	89 374	94 422
Upplupna kommissionsintäkter	–	2 730 000
	<b>312 642</b>	<b>3 027 065</b>

**Not 15 Långfristiga skulder till koncernföretag**

<i>Moderföretaget</i>	2021-12-31	2020-12-31
Vid årets början	40 093 420	40 079 033
Reglerade skulder	-1 262	-753 500
Tillkommande skulder	224 320	767 887
<b>Redovisat värde vid periodens slut</b>	<b>40 316 478</b>	<b>40 093 420</b>

**Specifikation av Långfristiga skulder till koncerföretag**

Nordström & Thulin AB	48 476	48 476
Crew Chart Ship Management AB	47 447	47 447
Lanautique Ltd	18 127 539	18 127 539
STOC Mare Ltd	10 631 583	10 631 583
Argonaut	44 685	45 947
Strand Bulkens AB	50 000	500
STOC Shipping Invest AB	3 313 233	3 312 679
STOC Back AB, förfaller om mer än 5 år	4 026 433	3 939 985
STOC Buma AB, förfaller om mer än 5 år	4 027 082	3 939 264
	<b>40 316 478</b>	<b>40 093 420</b>

✓

**Not 16 Skulder till kreditinstitut**

<i>Koncernen</i>	2021-12-31	2020-12-31
<i>Fartygslån</i>		
Förfaller inom 1 år	7 851 255	7 746 094
Förfaller inom 2 - 5 år	48 733 518	50 025 818
Förfaller om mer än 5 år	7 989 767	13 487 889
	<b>64 574 540</b>	<b>71 259 801</b>

**Not 17 Övriga långfristiga skulder**

<i>Moderbolaget och koncernen</i>	2021-12-31	2020-12-31
Skulder till närstående, förfaller inom 2-5 år	7 665 000	—
	<b>7 665 000</b>	<b>—</b>

**Not 18 Upplupna kostnader och förutbetalda intäkter**

<i>Koncernen</i>	2021-12-31	2020-12-31
Förutbetalda intäkter	254 627	—
Upplupna kostnader, fartygsrelaterade	604 125	390 000
Upplupna administrationskostnader	22 739	33 000
Upplupna sociala kostnader	988 909	656 391
Upplupna lönekostnader	2 201 938	1 949 883
Övriga upplupna kostnader	35 000	35 000
Upplupna räntekostnader	110 205	120 410
	<b>4 217 543</b>	<b>3 184 684</b>

<i>Moderföretaget</i>	2021-12-31	2020-12-31
Förutbetalda hyresintäkter	—	—
Upplupna administrationskostnader	22 740	33 000
Upplupna arbetsgivaravgifter	231 972	211 260
Upplupen löneskatt	103 746	81 396
Upplupna löner	93 467	93 467
Upplupen semesterskuld	1 018 980	949 050
Övriga upplupna kostnader	—	—
	<b>1 470 905</b>	<b>1 368 173</b>

**Not 19 Ställda säkerheter och eventalförpliktelser**

<i>Koncernen</i>	2021-12-31	2020-12-31
Ställda säkerheter		
Fartygsinteckningar		
MT STOC Baltic	51 134 500	50 187 500
M/T STOC Marcia	92 908 875	87 234 450
M/T Lotus	7 658 241	6 936 977
M/T Lexus	7 658 241	6 936 977
	<b>159 359 857</b>	<b>151 295 904</b>


***Moderbolag***

Borgen för lån i dotterbolag Monemia Shipping Co Ltd	16 778 508	18 539 639
	<b>16 778 508</b>	<b>18 539 639</b>

Stockholm den

30/6-2022

2022071503446



Bo Andersson  
Verkställande direktör



Niels Berger



Johan Dicksved



Kristofer Byström



Jon Fredriksson

Min revisionsberättelse har lämnats 30/6-2022



Claes Grundström  
Auktoriserad revisor FAR

Fotokopians överensstämmelse  
med originalet intygas: \_\_\_\_\_



**REVISIONSBERÄTTELSE**

Till bolagsstämman i Stockholm Chartering AB  
Org.nr. 556352-8339

**Rapport om årsredovisningen och koncernredovisningen****Uttalanden**

Jag har utfört en revision av årsredovisningen och koncernredovisningen för Stockholm Chartering AB för år 2021.

Enligt min uppfattning har årsredovisningen och koncernredovisningen upprättats i enlighet med årsredovisningslagen och ger en i alla väsentliga avseenden rättvisande bild av moderbolagets och koncernens finansiella ställning per den 31 december 2021 och av dessas finansiella resultat och kassaflöde för året enligt årsredovisningslagen. Förvaltningsberättelsen är förenlig med årsredovisningens och koncernredovisningens övriga delar.

Jag tillstyrker därför att bolagsstämman fastställer resultaträkningen och balansräkningen för moderbolaget och för koncernen.

**Grund för uttalanden**

Jag har utfört revisionen enligt International Standards on Auditing (ISA) och god revisionsred i Sverige. Mitt ansvar enligt dessa standarder beskrivs närmare i avsnittet "Revisorns ansvar". Jag är oberoende i förhållande till moderbolaget och koncernen enligt god revisorsred i Sverige och har i övrigt fullgjort mitt yrkesetiska ansvar enligt dessa krav.

Jag anser att de revisionsbevis jag har inhämtat är tillräckliga och ändamålsenliga som grund för mina uttalanden.

**Styrelsens och verkställande direktörens ansvar**

Det är styrelsen och verkställande direktören som har ansvaret för att årsredovisningen och koncernredovisningen upprättas och att de ger en rättvisande bild enligt årsredovisningslagen. Styrelsen och verkställande direktören ansvarar även för den interna kontroll som de bedömer är nödvändig för att upprätta en årsredovisning och koncernredovisning som inte innehåller några väsentliga felaktigheter, vare sig dessa beror på oegentligheter eller misstag.

Vid upprättandet av årsredovisningen och koncernredovisningen ansvarar styrelsen och verkställande direktören för bedömningen av bolagets och koncernens förmåga att fortsätta verksamheten. De upplyser, när så är tillämpligt, om förhållanden som kan påverka förmågan att fortsätta verksamheten och att använda antagandet om fortsatt drift. Antagandet om fortsatt drift tillämpas dock inte om styrelsen och verkställande direktören avser att likvidera bolaget, upphöra med verksamheten eller inte har något realistiskt alternativ till att göra något av detta.

**Revisorns ansvar**

Mina mål är att uppnå en rimlig grad av säkerhet om huruvida årsredovisningen och koncernredovisningen som helhet inte innehåller några väsentliga felaktigheter, vare sig dessa beror på oegentligheter eller misstag, och att lämna en revisionsberättelse som innehåller mina uttalanden. Rimlig säkerhet är en hög grad av säkerhet, men är ingen garanti för att en revision som utförs enligt ISA och god revisionsred i Sverige alltid kommer att upptäcka en väsentlig felaktighet om en sådan finns. Felaktigheter kan uppstå på grund av oegentligheter eller misstag och anses vara väsentliga om de enskilt eller tillsammans rimligen kan förväntas påverka de ekonomiska beslut som användare fattar med grund i årsredovisningen och koncernredovisningen.

Som del av en revision enligt ISA använder jag professionellt omdöme och har en professionellt skeptisk inställning under hela revisionen. Dessutom:

- identifierar och bedömer jag riskerna för väsentliga felaktigheter i årsredovisningen och koncernredovisningen, vare sig dessa beror på oegentligheter eller misstag, utformar och utför granskningsåtgärder bland annat utifrån dessa risker och inhämtar revisionsbevis som är tillräckliga och ändamålsenliga för att utgöra en grund för mina uttalanden. Risker för att inte upptäcka en väsentlig felaktighet till följd av oegentligheter är högre än för en väsentlig felaktighet som beror på misstag, eftersom oegentligheter kan innefatta agerande i maskopi, förfalskning, avsiktliga utelämnanden, felaktig information eller åsidosättande av intern kontroll.

- skaffar jag mig en förståelse av den del av bolagets interna kontroll som har betydelse för min revision för att utforma granskningsåtgärder som är lämpliga med hänsyn till omständigheterna, men inte för att uttala mig om effektiviteten i den interna kontrollen.

- utvärderar jag lämpligheten i de redovisningsprinciper som används och rimligheten i styrelsens och verkställande direktörens uppskattningar i redovisningen och tillhörande upplysningar.

- drar jag en slutsats om lämpligheten i att styrelsen och verkställande direktören använder antagandet om fortsatt drift vid upprättandet av årsredovisningen och koncernredovisningen. Jag drar också en slutsats, med grund i de inhämtade revisionsbevisen, om huruvida det finns någon väsentlig osäkerhetsfaktor som avser sådana händelser eller förhållanden som kan leda till betydande tvivel om bolagets och koncernens förmåga att fortsätta verksamheten. Om jag drar slutsatsen att det finns en väsentlig osäkerhetsfaktor, måste jag i revisionsberättelsen fästa uppmärksamheten på upplysningarna i årsredovisningen och koncernredovisningen om den väsentliga osäkerhetsfaktorn eller, om sådana upplysningar är otillräckliga, modifiera uttalandet om årsredovisningen och koncernredovisningen. Mina slutsatser baseras på de revisionsbevis som inhämtas fram till datumet för revisionsberättelsen. Dock kan framtida händelser eller förhållanden göra att ett bolag och en koncern inte längre kan fortsätta verksamheten.

- utvärderar jag den övergripande presentationen, strukturen och innehållet i årsredovisningen och koncernredovisningen, däribland upplysningarna, och om årsredovisningen och koncernredovisningen återger de underliggande transaktionerna och händelserna på ett sätt som ger en rättvisande bild.

- inhämtar jag tillräckliga och ändamålsenliga revisionsbevis avseende den finansiella informationen i enheterna eller affärsaktiviteterna inom koncernen för att göra ett uttalande avseende koncernredovisningen. Jag ansvarar för styrning, övervakning och utförande av koncernrevisionen. Jag är ensam ansvarig för mina uttalanden.

Jag måste informera styrelsen om bland annat revisionens planerade omfattning och inriktning samt tidpunkten för den. Jag måste också informera om betydelsefulla iakttagelser under revisionen, däribland de eventuella betydande brister i den interna kontrollen som jag identifierat.

## Rapport om andra krav enligt lagar och andra författningar

### Uttalanden

Utöver min revision av årsredovisningen och koncernredovisningen har jag även utfört en revision av styrelsens och verkställande direktörens förvaltning för Stockholm Chartering AB för år 2021 samt av förslaget till dispositioner beträffande bolagets vinst eller förlust.

Jag tillstyrker att bolagsstämman disponerar vinsten enligt förslaget i förvaltningsberättelsen och beviljar styrelsens ledamöter och verkställande direktören ansvarsfrihet för räkenskapsåret.

### Grund för uttalanden

Jag har utfört revisionen enligt god revisionssed i Sverige. Mitt ansvar enligt denna beskrivs närmare i avsnittet "Revisorns ansvar". Jag är oberoende i förhållande till moderbolaget och koncernen enligt god revisorssed i Sverige och har i övrigt fullgjort mitt yrkesetiska ansvar enligt dessa krav.

Jag anser att de revisionsbevis jag har inhämtat är tillräckliga och ändamålsenliga som grund för mina uttalanden.

### Styrelsens och verkställande direktörens ansvar

Det är styrelsen som har ansvaret för förslaget till dispositioner beträffande bolagets vinst eller förlust. Vid förslag till utdelning innefattar detta bland annat en bedömning av om utdelningen är försvarlig med hänsyn till de krav som bolagets och koncernens verksamhetsart, omfattning och risker ställer på storleken av bolagets och koncernens egna kapital, konsolideringsbehov, likviditet och ställning i övrigt.

Styrelsen ansvarar för bolagets organisation och förvaltningen av bolagets angelägenheter. Detta innefattar bland annat att fortlöpande bedöma bolagets och koncernens ekonomiska situation och att tillse att bolagets organisation är utformad så att bokföringen, medelsförvaltningen och bolagets ekonomiska angelägenheter i övrigt kontrolleras på ett betryggande sätt. Verkställande direktören ska sköta den löpande förvaltningen enligt styrelsens riktlinjer och anvisningar och bland annat vidta de åtgärder som är nödvändiga för att bolagets bokföring ska fullgöras i överensstämmelse med lag och för att medelsförvaltningen ska skötas på ett betryggande sätt.

### Revisorns ansvar

Mitt mål beträffande revisionen av förvaltningen, och därmed mitt uttalande om ansvarsfrihet, är att inhämta revisionsbevis för att med en rimlig grad av säkerhet kunna bedöma om någon styrelseledamot eller verkställande direktören i något väsentligt avseende:

- företagit någon åtgärd eller gjort sig skyldig till någon försummelse som kan föranleda ersättningsskyldighet mot bolaget, eller
- på något annat sätt handlat i strid med aktiebolagslagen, årsredovisningslagen eller bolagsordningen.

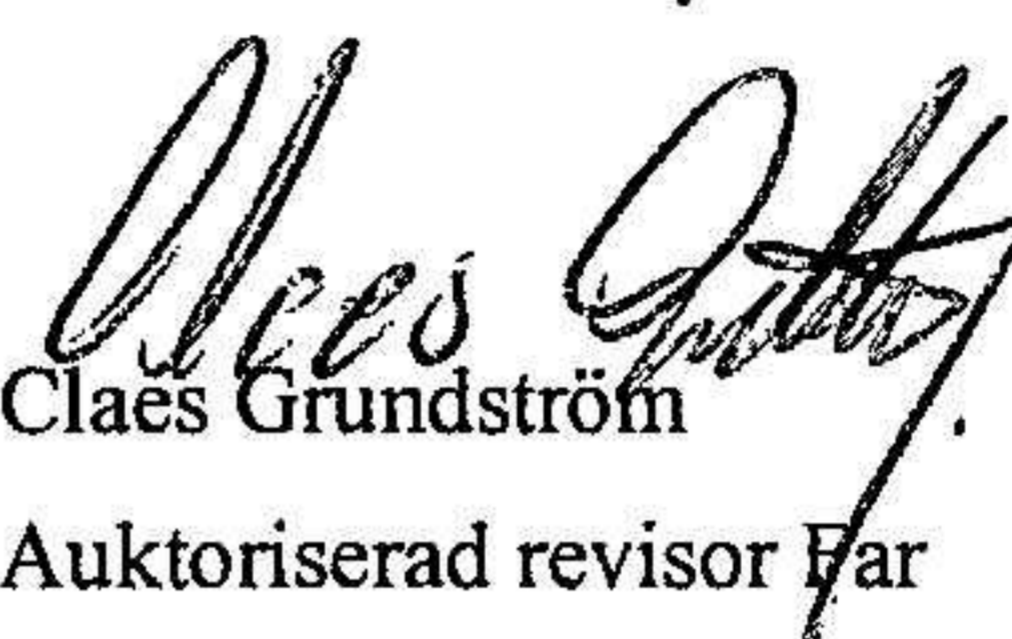
Mitt mål beträffande revisionen av förslaget till dispositioner av bolagets vinst eller förlust, och därmed mitt uttalande om detta, är att med rimlig grad av säkerhet bedöma om förslaget är förenligt med aktiebolagslagen.

Rimlig säkerhet är en hög grad av säkerhet, men ingen garanti för att en revision som utförs enligt god revisionssed i Sverige alltid kommer att upptäcka åtgärder eller försummelser som kan föranleda ersättningsskyldighet mot bolaget, eller att ett förslag till dispositioner av bolagets vinst eller förlust inte är förenligt med aktiebolagslagen.

Som en del av en revision enligt god revisionssed i Sverige använder jag professionellt omdöme och har en professionellt skeptisk inställning under hela revisionen. Granskningen av förvaltningen och förslaget till dispositioner av bolagets vinst eller

förlust grundar sig främst på revisionen av räkenskaperna. Vilka tillkommande granskningsåtgärder som utförs baseras på min professionella bedömning med utgångspunkt i risk och väsentlighet. Det innebär att jag fokuserar granskningen på sådana åtgärder, områden och förhållanden som är väsentliga för verksamheten och där avsteg och överträdelser skulle ha särskild betydelse för bolagets situation. Jag går igenom och prövar fattade beslut, beslutsunderlag, vidtagna åtgärder och andra förhållanden som är relevanta för mitt uttalande om ansvarsfrihet. Som underlag för mitt uttalande om styrelsens förslag till dispositioner beträffande bolagets vinst eller förlust har jag granskat om förslaget är förenligt med aktiebolagslagen.

Helsingborg den 30 juni 2022

  
Claes Grundström  
Auktoriserad revisor Far

Fotokopiens överensstämmelse med originalet intygas:

