

# Årsredovisning

för

## SVITZER Sverige AB

556303-1656

Räkenskapsåret

2023


### Fastställelseintyg

Undertecknad verkställande direktör i SVITZER Sverige AB intygar att resultaträkningen och balansräkningen i årsredovisningen har fastställts på årsstämman 2024-04-23. Årsstämman beslutade att godkänna styrelsens förslag till resultatdisposition.

Jag intygar också att innehållet i årsredovisningen och revisionsberättelsen stämmer överens med originalen.

Göteborg 17/5-24

Mathias Jonasson



# Årsredovisning

för

## SVITZER Sverige AB

556303-1656

Räkenskapsåret

2023

### Innehållsförteckning

Förvaltningsberättelse	1
Resultaträkning	3
Balansräkning	4
Kassaflödesanalys	6
Noter	7

Styrelsen och verkställande direktören för SVITZER Sverige AB avger följande årsredovisning för räkenskapsåret 2023.

Årsredovisningen är upprättad i svenska kronor, SEK. Om inte annat särskilt anges, redovisas alla belopp i tusentals kronor (Tkr). Uppgifter inom parentes avser föregående år.

## Förvaltningsberättelse

### Information om verksamheten

Bolaget bedriver bogserrörelse framförallt i Göteborg, Uddevalla, Stenungsund, Wallhamn, Brofjorden, Norrköping, Oxelösund, Nynäshamn och Oskarshamn bärgningsverksamhet samt marin entreprenadrörelse.

Bolaget är ett helägt dotterbolag till SVITZER Salvage Holding A/S, CVR nr 36 71 92 06, Köpenhamn. Moderbolag i koncernen som upprättar koncernredovisning är SVITZER A/S, Esplanaden 50, DK-1263 Copenhagen K, CVR-nr 43 26 60 12.

Företaget har sitt säte i Göteborg.

### Väsentliga händelser under räkenskapsåret

2023 har varit fortsatt präglad av Ukrainakrisen med påföljande kostnadsökningar även inom transportsektorn. Dock har vi sett en högre efterfrågan på våra tjänster vilket delvis förklarar den omsättningsökning, från 296 mkr till 335 mkr, som vi har haft. Omsättningsökningen förklaras även delvis av ökningen av vår tariff, som kommer som en effekt av den ökade inflationen och den kostnadsökning som skett under de senaste åren. Kostnadsökningen syns även tydligt i våra ökade driftskostnader såväl som personalkostnader.

### Väsentliga händelser efter räkenskapsårets slut

Inga väsentliga händelser efter räkenskapsårets slut. Dock har AP Möller-Maerskkoncernen initierat en avknoppning och börsintroduktion av Svitzers verksamhet. Förslaget ska beslutas om på en extra bolagsstämma den 26 april. Den förväntad första dagen för handel av aktierna på Nasdaq Copenhagen är den 30 april 2024.

### Förväntad framtida utveckling samt väsentliga risker och osäkerhetsfaktorer

Osäkerheten kring Ukrainakrisen och eventuell spridning av krisen kvarstår och kommer att påverka oss så länge den pågår. Dock ser vi i dagsläget ingenting som dramatiskt skulle förändra vår verksamhet.

<b>Flerårsöversikt (Tkr)</b>	<b>2023</b>	<b>2022</b>	<b>2021</b>	<b>2020</b>
Nettoomsättning	334 520	296 445	258 601	253 060
Resultat efter finansiella poster	22 063	18 768	8 279	39 036
Antal anställda	25	26	23	21

#### **Förändringar i eget kapital (Tkr)**

	<b>Aktie- kapital</b>	<b>Reserv- fond</b>	<b>Balanserat resultat</b>	<b>Årets resultat</b>	<b>Totalt</b>
Belopp vid årets ingång	29 000	6 000	33 404	16 401	<b>84 805</b>
Disposition enligt beslut av årsstämman:			16 401	-16 401	<b>0</b>
Årets resultat				26 062	<b>26 062</b>
<b>Belopp vid årets utgång</b>	<b>29 000</b>	<b>6 000</b>	<b>49 805</b>	<b>26 062</b>	<b>110 867</b>

#### **Förslag till vinstdisposition**

Styrelsen föreslår att till förfogande stående vinstmedel (kronor):

balanserad vinst	49 805 386
årets vinst	26 062 083
	<b>75 867 469</b>
disponeras så att till aktieägaren utdelas i ny räkning överföres	75 000 000
	867 469
	<b>75 867 469</b>

#### **Styrelsens yttrande av den föreslagna vinstutdelningen**

Styrelsen föreslår att utdelning lämnas med 75.000.000 kr, vilket motsvarar 258,62kr/aktie.

Styrelsen anser att den föreslagna utdelningen är försvarlig med hänsyn till de krav som verksamhetens art, omfattning och risker ställer på storleken av det egna kapitalet samt bolagets konsolideringsbehov, likviditet och ställning i övrigt.

Yttrandet ska ses mot bakgrund av den information som framgår av årsredovisningen. Företagsledningen planerar inga väsentliga förändringar av befintlig verksamhet så som väsentliga investeringar, försäljningar eller avveckling.

Styrelsen föreslår att årsstämman bemyndigar styrelsen att besluta om betalningsdag.

Företagets resultat och ställning i övrigt framgår av efterföljande resultat- och balansräkning samt kassaflödesanalys med noter.

<b>Resultaträkning</b>	<b>Not</b>	<b>2023-01-01 -2023-12-31</b>	<b>2022-01-01 -2022-12-31</b>
Tkr			
Nettoomsättning	2, 4	334 520	296 445
Övriga rörelseintäkter	3	51 297	43 469
		<b>385 817</b>	<b>339 914</b>
<b>Rörelsens kostnader</b>			
Driftskostnader	4	-317 264	-270 758
Övriga externa kostnader	4, 5	-9 512	-12 622
Personalkostnader	6	-35 177	-32 202
Avskrivningar och nedskrivningar av materiella och immateriella anläggningstillgångar		-772	-1 247
Övriga rörelsekostnader	7	-4 213	0
<b>Summa rörelsens kostnader</b>		<b>-366 938</b>	<b>-316 829</b>
<b>Rörelseresultat</b>		<b>18 879</b>	<b>23 085</b>
<b>Resultat från finansiella poster</b>			
Övriga ränteintäkter och liknande resultatposter	8	7 786	1 543
Räntekostnader och liknande resultatposter	9	-4 602	-5 860
<b>Summa resultat från finansiella poster</b>		<b>3 184</b>	<b>-4 317</b>
<b>Resultat efter finansiella poster</b>		<b>22 063</b>	<b>18 768</b>
Bokslutsdispositioner	10	11 348	2 345
<b>Resultat före skatt</b>		<b>33 411</b>	<b>21 113</b>
Skatt på årets resultat	11	-7 349	-4 712
<b>Årets resultat</b>		<b>26 062</b>	<b>16 401</b>

GA

## Balansräkning

Tkr

Not

2023-12-31

2022-12-31

### TILLGÅNGAR

#### Anläggningstillgångar

##### *Materiella anläggningstillgångar*

Byggnader och mark	12	1 527	1 559
Fartyg	13	0	12 695
Dockningskostnader	14	0	135
Maskiner och inventarier	15	5 043	4 881
		<b>6 570</b>	<b>19 270</b>

**Summa anläggningstillgångar**

**6 570**

**19 270**

#### Omsättningstillgångar

##### *Varulager m m*

Råvaror och förnödenheter	16	7 080	7 779
		<b>7 080</b>	<b>7 779</b>

##### *Kortfristiga fordringar*

Kundfordringar		24 891	24 064
Fordringar hos koncernföretag	17	192 475	142 232
Förutbetalda kostnader och upplupna intäkter	18	12 750	10 218
		<b>230 116</b>	<b>176 514</b>

##### *Kassa och bank*

	19	0	0
<b>Summa omsättningstillgångar</b>		<b>237 196</b>	<b>184 293</b>

**SUMMA TILLGÅNGAR**

**243 766**

**203 563**

(A)

## Balansräkning

Tkr

Not                      2023-12-31                      2022-12-31

### EGET KAPITAL OCH SKULDER

#### Eget kapital

20

#### *Bundet eget kapital*

Aktiekapital

29 000

29 000

Reservfond

6 000

6 000

**35 000**

**35 000**

#### *Fritt eget kapital*

Balanserad vinst eller förlust

49 805

33 404

Årets resultat

26 062

16 401

**75 867**

**49 805**

**Summa eget kapital**

**110 867**

**84 805**

#### Obeskattade reserver

21

68 765

80 113

#### Kortfristiga skulder

Leverantörsskulder

3 053

2 281

Skulder till koncernföretag

17

41 352

20 528

Aktuella skatteskulder

4 183

2 389

Upplupna kostnader och förutbetalda intäkter

22

15 546

13 447

**Summa kortfristiga skulder**

**64 134**

**38 645**

**SUMMA EGET KAPITAL OCH SKULDER**

**243 766**

**203 563**

## Kassaflödesanalys

Tkr

	Not	2023-01-01 -2023-12-31	2022-01-01 -2022-12-31
<b>Den löpande verksamheten</b>			
Rörelseresultat före finansiella poster		18 879	23 085
Justeringar för poster som inte ingår i kassaflödet	23	772	1 247
Erlagd ränta		-1 850	-596
Erhållen ränta		7 786	1 543
Betald skatt		-5 555	-1 533
<b>Kassaflöde från den löpande verksamheten före förändring av rörelsekapital</b>		<b>20 032</b>	<b>23 746</b>
<b>Kassaflöde från förändring av rörelsekapitalet</b>			
Förändring av varulager		699	-2 671
Förändring av kundfordringar		-828	-3 600
Förändring av kortfristiga fordringar		-3 272	4 881
Förändring av leverantörsskulder		772	-3 562
Förändring av kortfristiga skulder		22 924	5 953
<b>Kassaflöde från den löpande verksamheten</b>		<b>40 327</b>	<b>24 747</b>
<b>Investeringsverksamheten</b>			
Investeringar i materiella anläggningstillgångar		11 928	-195
<b>Kassaflöde från investeringsverksamheten</b>		<b>11 928</b>	<b>-195</b>
<b>Finansieringsverksamheten</b>			
Minskning/ökning koncernkonto		-52 255	-24 552
<b>Kassaflöde från finansieringsverksamheten</b>		<b>-52 255</b>	<b>-24 552</b>
<b>Årets kassaflöde</b>		<b>0</b>	<b>0</b>
<b>Likvida medel vid årets slut</b>		<b>0</b>	<b>0</b>

40

## Noter

Tkr

### Not 1 Redovisnings- och värderingsprinciper

#### Allmänna upplysningar

Årsredovisningen är upprättad i enlighet med årsredovisningslagen och BFNAR 2012:1 Årsredovisning och koncernredovisning (K3).

Monetära tillgångs- och skuldposter i utländsk valuta värderas till balansdagens kurs. Transaktioner i utländsk valuta omräknas enligt transaktionsdagens avistakurs.

Redovisningsprinciperna är oförändrade jämfört med föregående år.

#### Intäktsredovisning

##### Pågående tjänsteuppdrag

För tjänsteuppdrag till fast pris redovisas de inkomster och utgifter som är hänförliga till ett utfört tjänsteuppdrag som intäkt respektive kostnad i förhållande till uppdragets färdigställandegrad på balansdagen (successiv vinstavräkning). Ett uppdrags färdigställandegrad bestäms genom att nedlagda utgifter på balansdagen jämförs med beräknade totala utgifter. I de fall utfallet av ett uppdrag inte kan beräknas på ett tillförlitligt sätt, redovisas intäkter endast i den utsträckning som motsvaras av de uppkomna uppdragsutgifter som sannolikt kommer att ersättas av beställaren. En befarad förlust på ett uppdrag redovisas omgående som kostnad.

För tjänsteuppdrag på löpande räkning redovisas inkomsten som är hänförlig till ett utfört tjänsteuppdrag som intäkt i takt med att arbete utförs.

#### Anläggningstillgångar

Materiella anläggningstillgångar redovisas till anskaffningsvärde minskat med ackumulerade avskrivningar enligt plan och eventuella nedskrivningar.

För nyinvesteringar i fartyg sker avskrivning med 4% och ett restvärde på 10%. Kostnader för reparation och underhåll avseende materiella anläggningstillgångar belastar årets resultat. Dockning av fartyg genomförs med fastställda intervall. Kostnaden för dockning aktiveras och skrivs av under perioden fram tills nästa dockning, vilket bäst motsvarar dockningens nyttjandeperiod.

Bolagets mark har obegränsad nyttjandeperiod och skrivs inte av.

Avskrivning sker linjärt över den förväntade nyttjandeperioden med hänsyn till väsentligt restvärde. Följande avskrivningsprocent tillämpas:

Byggnader	3%
Fartyg	4%-20%
Dockningskostnader	20%-40%
Inventarier	20%-33%

A

## **Finansiella instrument**

### ***Kundfordringar/kortfristiga fordringar***

Fordringar redovisas som omsättningstillgångar med undantag för poster med förfallodag mer än 12 månader efter balansdagen, vilka klassificeras som anläggningstillgångar. Fordringar tas upp till det belopp som förväntas bli inbetalt efter avdrag för osäkra fordringar.

### ***Låneskulder och leverantörsskulder***

Låneskulder och leverantörsskulder redovisas till anskaffningsvärde.

### ***Kvittning av finansiell fordran och finansiell skuld***

En finansiell tillgång och en finansiell skuld kvittas och redovisas med ett nettobelopp i balansräkningen endast då legal kvittningsrätt föreligger samt då en reglering med ett nettobelopp avses ske eller då en samtida avyttring av tillgången och reglering av skulden avses ske.

## **Leasingavtal**

Företaget redovisar samtliga leasingavtal, såväl finansiella som operationella, som operationella leasingavtal. Operationella leasingavtal redovisas som en kostnad linjärt över leasingperioden.

## **Varulager**

Varulagret består av bunkerolja som används i driften. Värdering görs månadsvis till ett genomsnitt av de tre senaste månadernas pris. Anskaffningsvärdet fastställs med användning av först in, först ut-metoden (FIFU). Alla utgifter som är direkt hänförliga till anskaffningen av bunkeroljan ingår i anskaffningsvärdet.

## **Inkomstskatter**

Aktuella skatter värderas utifrån de skattesatser och skatteregler som gäller på balansdagen. Uppskjutna skatter värderas utifrån de skattesatser och skatteregler som är beslutade före balansdagen.

Fordringar och skulder nettoredovisas endast när det finns en legal rätt till kvittning.

Aktuella skatter värderas utifrån de skattesatser och skatteregler som gäller på balansdagen. Uppskjutna skatter värderas utifrån de skattesatser och skatteregler som är beslutade före balansdagen.

Fordringar och skulder nettoredovisas endast när det finns en legal rätt till kvittning.

## **Ersättningar till anställda**

Ersättningar till anställda avser alla former av ersättningar som företaget lämnar till de anställda. Kortfristiga ersättningar utgörs av bland annat löner, betald semester, betald frånvaro, bonus och ersättning efter avslutad anställning (pension). Kortfristiga ersättningar redovisas som kostnad och en skuld då det finns en legal eller informell förpliktelse att betala ut en ersättning till följd av en tidigare händelse och en tillförlitlig uppskattning av beloppet kan göras.

### ***Ersättningar till anställda efter avslutad anställning***

I bolaget förekommer såväl avgiftsbestämda som förmånsbestämda pensionsplaner.

I avgiftsbestämda planer betalar företaget fastställda avgifter till ett annat företag och har inte någon legal eller informell förpliktelse att betala något ytterligare även om det andra företaget inte kan uppfylla sitt åtagande. Bolagets resultat belastas för kostnader i takt med att de anställdas pensionsberättigande tjänster utförts.

Vid förmånsbestämda planer står företaget i allt väsentligt riskerna för att ersättningarna kommer att kosta mer än förväntat och att avkastningen på relaterade tillgångar kommer att avvika från

förväntningarna. Bolaget redovisar förmånsbestämda pensionsplaner i enlighet med K3s förenklingsregler. I Sverige har bolaget bl. a. förmånsbestämda planer som innebär att pensionspremier betalas och dessa planer redovisas som avgiftsbestämda planer.

### Likvida medel

Bolaget har medel på koncernkonto hos koncernens finansbolag. Dessa klassificeras som fordran i balansräkningen och som finansieringsverksamhet i kassaflödesanalysen.

### Kassaflödesanalys

Kassaflödesanalysen upprättas enligt indirekt metod. Det redovisade kassaflödet omfattar endast transaktioner som medfört in- eller utbetalningar.

Som likvida medel klassificeras kassa- och banktillgodohavanden. Förändringen av koncernkontot (cash poolen) företaget har med koncernens finansbolag redovisas under finansieringsverksamheten.

### Obeskattade reserver

Obeskattade reserver redovisas med bruttobelopp i balansräkningen, inklusive den uppskjutna skatteskuld hänförlig till reserverna.

### Uppskattningar och bedömningar

Inga bedömningar eller uppskattningar har gjorts som har en betydande effekt på de redovisade beloppen i den finansiella rapporten eller skulle innebära en betydande risk för en väsentlig justering av de redovisade värdena för tillgångar och skulder under nästa räkenskapsår.

### Not 2 Nettoomsättningens fördelning

	2023	2022
<b>Nettoomsättningen per rörelsegren</b>		
Bogsering	315 379	275 118
Isbrytning	162	505
Time charter	18 979	20 822
	<b>334 520</b>	<b>296 445</b>
<b>Nettoomsättningen per geografisk marknad</b>		
Sverige	317 428	282 474
Danmark	17 092	13 971
	<b>334 520</b>	<b>296 445</b>

### Not 3 Övriga rörelseintäkter

	2023	2022
Management fee	49 954	41 881
Övrigt	1 343	1 588
	<b>51 297</b>	<b>43 469</b>

#### Not 4 Operationell leasingavtal

Den operationell leasingen utgörs av leasing av bilar, hyra av den lokal SVITZER Sverige ABs kontor är belägen i, avtal i sju hamnar samt timecharter av bogserbåtar.

Under perioden kostnadsförda leasingavgifter 235 745 tkr (201 131 tkr).

Framtida minimileaseavgifter, som ska erläggas avseende icke uppsägningsbara leasingavtal:

	2023	2022
<b>Bolaget som leasetagare</b>		
Förfaller till betalning inom ett år	55 704	51 408
Förfaller till betalning senare än ett men inom fem år	4 606	7 820
Förfaller till betalning senare än fem år	0	0
	<b>60 310</b>	<b>59 228</b>

Under perioden erhållna variabla leasingavgifter 18 979 tkr (20 822 tkr)

SVITZER Sverige erhåller leasingintäkter från timecharter från Em. Z. Svitzer A/S. Timecharter är endast på tillfällig basis och därför visas ingen förfallostruktur gällande dessa betalningar.

#### Not 5 Arvode till revisorer

Med revisionsuppdrag avses granskning av årsredovisningen och bokföringen samt styrelsens och verkställande direktörens förvaltning, övriga arbetsuppgifter som det ankommer på bolagets revisor att utföra samt rådgivning eller annat biträde som föranleds av iakttagelser vid sådan granskning eller genomförandet av sådana övriga arbetsuppgifter.

	2023	2022
<b>PwC</b>		
Revisionsuppdrag	445	229
Skatterådgivning	13	0
	<b>458</b>	<b>229</b>



## Not 6 Anställda och personalkostnader

	2023	2022
<b>Medelantalet anställda</b>		
Kvinnor	9	9
Män	16	17
	<b>25</b>	<b>26</b>
<b>Löner och andra ersättningar</b>		
Styrelse och verkställande direktör	1 491	1 397
Bonus och liknande ersättning till styrelse och verkställande direktör	208	95
Övriga anställda	17 814	17 467
Bonus till övriga anställda	2 178	704
	<b>21 691</b>	<b>19 663</b>
<b>Sociala kostnader</b>		
Pensionskostnader för styrelse och verkställande direktör	448	469
Pensionskostnader för övriga anställda	3 592	3 744
Sociala avgifter enligt lag och avtal	8 059	7 435
	<b>12 099</b>	<b>11 648</b>
<b>Totala löner, ersättningar, sociala kostnader och pensionskostnader</b>	<b>33 790</b>	<b>31 311</b>
<b>Könsfördelning bland ledande befattningshavare</b>		
Andel kvinnor i styrelsen	25 %	25 %
Andel män i styrelsen	75 %	75 %
Andel kvinnor bland övriga ledande befattningshavare	13 %	13 %
Andel män bland övriga ledande befattningshavare	87 %	87 %

## Not 7 Övriga rörelsekostnader

	2023	2022
Förlust vid avyttring av fartyg och inventarier	4 213	0
	<b>4 213</b>	<b>0</b>

## Not 8 Övriga ränteintäkter och liknande resultatposter

	2023	2022
Ränteintäkter från koncernföretag	7 786	1 543
	<b>7 786</b>	<b>1 543</b>

**Not 9 Räntekostnader och liknande resultatposter**

	2023	2022
Räntekostnader till koncernföretag	-2 737	-583
Övriga räntekostnader	-15	-13
Kursdifferenser	-1 850	-5 264
	<b>-4 602</b>	<b>-5 860</b>

**Not 10 Bokslutsdispositioner**

	2023	2022
Förändring överavskrivning	13 097	983
Avsättning till periodiseringsfond	-11 891	-7 624
Återföring av periodiseringsfond	10 142	8 986
	<b>11 348</b>	<b>2 345</b>

**Not 11 Aktuell och uppskjuten skatt**

	2023	2022
<b>Skatt på årets resultat</b>		
Aktuell skatt	7 349	4 712
<b>Totalt redovisad skatt</b>	<b>7 349</b>	<b>4 712</b>

**Avstämning av effektiv skatt**

	2023		2022	
	Procent	Belopp	Procent	Belopp
Redovisat resultat före skatt		33 411		21 113
Skatt enligt gällande skattesats	20,60	-6 883	20,60	-4 349
Ej avdragsgilla kostnader		-91		-186
Skatteeffekt av schablonränta på periodiseringsfond		-250		-66
Skattemässig effekt på uppräknat belopp vid återföring av periodiseringsfond		-126		-111
<b>Redovisad effektiv skatt</b>	<b>22,00</b>	<b>-7 349</b>	<b>22,32</b>	<b>-4 712</b>

AA

**Not 12 Byggnader och mark**

	2023-12-31	2022-12-31
Ingående anskaffningsvärden	2 262	2 262
<b>Utgående ackumulerade anskaffningsvärden</b>	<b>2 262</b>	<b>2 262</b>
Ingående avskrivningar	-703	-671
Årets avskrivningar	-32	-32
<b>Utgående ackumulerade avskrivningar</b>	<b>-735</b>	<b>-703</b>
<b>Utgående redovisat värde</b>	<b>1 527</b>	<b>1 559</b>
Bokfört värde byggnader	127	159
Bokfört värde mark	1 400	1 400
	<b>1 527</b>	<b>1 559</b>

**Not 13 Fartyg**

	2023-12-31	2022-12-31
Ingående anskaffningsvärden	20 303	20 303
Försäljningar/utrangeringar	-20 303	0
<b>Utgående ackumulerade anskaffningsvärden</b>	<b>0</b>	<b>20 303</b>
Ingående avskrivningar	-7 608	-6 889
Försäljningar/utrangeringar	7 848	0
Årets avskrivningar	-240	-719
<b>Utgående ackumulerade avskrivningar</b>	<b>0</b>	<b>-7 608</b>
<b>Utgående redovisat värde</b>	<b>0</b>	<b>12 695</b>

**Not 14 Dockningskostnader**

	2023-12-31	2022-12-31
Ingående anskaffningsvärden	1 161	1 161
Försäljningar/utrangeringar	-1 161	0
<b>Utgående ackumulerade anskaffningsvärden</b>	<b>0</b>	<b>1 161</b>
Ingående avskrivningar	-1 026	-793
Försäljningar/utrangeringar	1 103	0
Årets avskrivningar	-77	-233
<b>Utgående ackumulerade avskrivningar</b>	<b>0</b>	<b>-1 026</b>
<b>Utgående redovisat värde</b>	<b>0</b>	<b>135</b>

*AA*

### Not 15 Maskiner och inventarier

	2023-12-31	2022-12-31
Ingående anskaffningsvärden	13 391	13 396
Inköp	585	195
Försäljningar/utrangeringar	-294	-200
<b>Utgående ackumulerade anskaffningsvärden</b>	<b>13 682</b>	<b>13 391</b>
Ingående avskrivningar	-8 509	-8 446
Försäljningar/utrangeringar	293	200
Årets avskrivningar	-423	-264
<b>Utgående ackumulerade avskrivningar</b>	<b>-8 639</b>	<b>-8 510</b>
<b>Utgående redovisat värde</b>	<b>5 043</b>	<b>4 881</b>

### Not 16 Varulager

	2023-12-31	2022-12-31
Bunkerolja	7 080	7 779
	<b>7 080</b>	<b>7 779</b>

### Not 17 Transaktioner med närstående

Nedan anges andelen av årets inköp och försäljning avseende koncernföretag.

	2023-12-31	2022-12-31
Försäljning	19,58 %	20,53 %
Inköp	79,26 %	79,71 %

### Not 18 Förutbetalda kostnader och upplupna intäkter

	2023-12-31	2022-12-31
Förutbetalda hyror	890	839
Utförda ännu ej fakturerade bogseringar	11 565	9 161
Övriga poster	295	218
	<b>12 750</b>	<b>10 218</b>

### Not 19 Kassa och bank

Svitzer Sverige AB är del av en cash pool där kontoinnehavaren är A.P Möller Maersk A/S. Nettot av bolagets andel i koncernkontot uppgår till 189 517 tkr (140 013 tkr). Koncernkontot redovisas som fordringar respektive skulder hos koncernföretag och ingår inte i posten kassa och bank.

**Not 20 Antal aktier och kvotvärde**

	<b>Antal aktier</b>	<b>Kvot- värde</b>
Antal A-Aktier	290 000	100
	<b>290 000</b>	

**Not 21 Obeskattade reserver**

	<b>2023-12-31</b>	<b>2022-12-31</b>
Periodiseringsfond 2018	0	10 142
Periodiseringsfond 2019	15 688	15 688
Periodiseringsfond 2020	14 390	14 390
Periodiseringsfond 2021	10 775	10 775
Periodiseringsfond 2022	3 978	3 978
Periodiseringsfond 2023	7 624	7 624
Periodiseringsfond 2024	11 891	0
Akkumulerade överavskrivningar	4 419	17 516
	<b>68 765</b>	<b>80 113</b>

**Not 22 Upplupna kostnader och förutbetalda intäkter**

	<b>2023-12-31</b>	<b>2022-12-31</b>
Upplupna personalkostnader	8 854	7 644
Upplupna rabatter	1 700	1 669
Övriga poster	4 992	4 206
	<b>15 546</b>	<b>13 519</b>

**Not 23 Justering för poster som inte ingår i kassaflödet**

	<b>2023-12-31</b>	<b>2022-12-31</b>
Avskrivningar	772	1 247
	<b>772</b>	<b>1 247</b>




**Not 24 Väsentliga händelser efter räkenskapsårets slut**

Inga väsentliga händelser efter räkenskapsårets slut. Dock har AP Möller-Maerskkoncernen initierat en avknoppning och börsintroduktion av Svitzers verksamhet. Förslaget ska beslutas om på en extra bolagsstämma den 26 april. Den förväntad första dagen för handel av aktierna på Nasdaq Copenhagen är den 30 april 2024.

Göteborg


22/4 - 2024




Mathias Jonasson  
Verkställande direktör



Matthijs Schot  
Ledamot



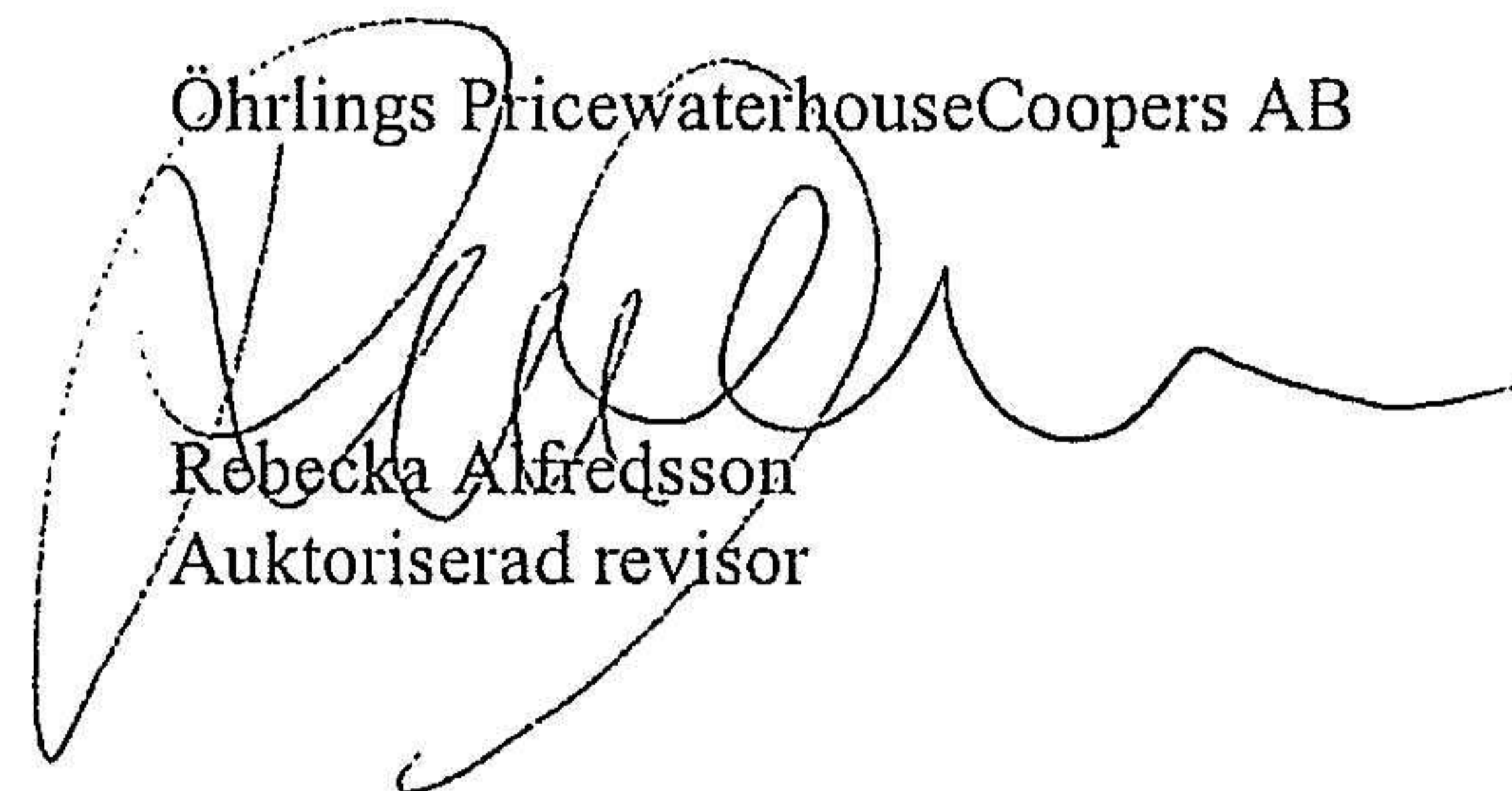
Daniel Dalenius  
Ledamot



Lise Demant  
Styrelseordförande

Vår revisionsberättelse har lämnats 22/4 - 2024

Öhrlings PricewaterhouseCoopers AB



Rebecka Alfredsson  
Auktoriserad revisor

# Revisionsberättelse

Till bolagsstämman i Svitzer Sverige AB, org.nr 556303-1656

## Rapport om årsredovisningen

### Uttalanden

Vi har utfört en revision av årsredovisningen för Svitzer Sverige AB för år 2023.

Enligt vår uppfattning har årsredovisningen upprättats i enlighet med årsredovisningslagen och ger en i alla väsentliga avseenden rättvisande bild av Svitzer Sverige ABs finansiella ställning per den 31 december 2023 och av dess finansiella resultat och kassaflöde för året enligt årsredovisningslagen. Förvaltningsberättelsen är förenlig med årsredovisningens övriga delar.

Vi tillstyrker därför att bolagsstämman fastställer resultaträkningen och balansräkningen för Svitzer Sverige AB.

### Grund för uttalanden

Vi har utfört revisionen enligt International Standards on Auditing (ISA) och god revisionssed i Sverige. Vårt ansvar enligt dessa standarder beskrivs närmare i avsnittet Revisorns ansvar. Vi är oberoende i förhållande till Svitzer Sverige AB enligt god revisorssed i Sverige och har i övrigt fullgjort vårt yrkesetiska ansvar enligt dessa krav.

Vi anser att de revisionsbevis vi har inhämtat är tillräckliga och ändamålsenliga som grund för våra uttalanden.

### Styrelsens och verkställande direktörens ansvar

Det är styrelsen och verkställande direktören som har ansvaret för att årsredovisningen upprättas och att den ger en rättvisande bild enligt årsredovisningslagen. Styrelsen och verkställande direktören ansvarar även för den interna kontroll som de bedömer är nödvändig för att upprätta en årsredovisning som inte innehåller några väsentliga felaktigheter, vare sig dessa beror på oegentligheter eller misstag.

Vid upprättandet av årsredovisningen ansvarar styrelsen och verkställande direktören för bedömningen av bolagets förmåga att fortsätta verksamheten. De upplyser, när så är tillämpligt, om förhållanden som kan påverka förmågan att fortsätta verksamheten och att använda antagandet om fortsatt drift. Antagandet om fortsatt drift tillämpas dock inte om styrelsen och verkställande direktören avser att likvidera bolaget, upphöra med verksamheten eller inte har något realistiskt alternativ till att göra något av detta.

### Revisorns ansvar

Våra mål är att uppnå en rimlig grad av säkerhet om huruvida årsredovisningen som helhet inte innehåller några väsentliga felaktigheter, vare sig dessa beror på oegentligheter eller misstag, och att lämna en revisionsberättelse som innehåller våra uttalanden. Rimlig säkerhet är en hög grad av säkerhet, men är ingen garanti för att en revision som utförs enligt ISA och god revisionssed i Sverige alltid kommer att upptäcka en väsentlig felaktighet om en sådan finns. Felaktigheter kan uppstå på grund av oegentligheter eller misstag och anses vara väsentliga om de enskilt eller tillsammans rimligen kan förväntas påverka de ekonomiska beslut som användare fattar med grund i årsredovisningen.

En ytterligare beskrivning av vårt ansvar för revisionen av årsredovisningen finns på Revisorsinspektionens webbplats: [www.revisorsinspektionen.se/revisornsansvar](http://www.revisorsinspektionen.se/revisornsansvar). Denna beskrivning är en del av revisionsberättelsen.

## Rapport om andra krav enligt lagar och andra författningar

### Uttalanden

Utöver vår revision av årsredovisningen har vi även utfört en revision av styrelsens och verkställande direktörens förvaltning för Svitzer Sverige AB för år 2023 samt av förslaget till dispositioner beträffande bolagets vinst eller förlust.

Vi tillstyrker att bolagsstämman disponerar vinsten enligt förslaget i förvaltningsberättelsen och beviljar styrelsens ledamöter och verkställande direktören ansvarsfrihet för räkenskapsåret.

## Grund för uttalanden

Vi har utfört revisionen enligt god revisionsred i Sverige. Vårt ansvar enligt denna beskrivs närmare i avsnittet Revisorns ansvar. Vi är oberoende i förhållande till Svitser Sverige AB enligt god revisorsred i Sverige och har i övrigt fullgjort vårt yrkesetiska ansvar enligt dessa krav.

Vi anser att de revisionsbevis vi har inhämtat är tillräckliga och ändamålsenliga som grund för våra uttalanden.

## Styrelsens och verkställande direktörens ansvar

Det är styrelsen som har ansvaret för förslaget till dispositioner beträffande bolagets vinst eller förlust. Vid förslag till utdelning innefattar detta bland annat en bedömning av om utdelningen är försvarlig med hänsyn till de krav som bolagets verksamhetsart, omfattning och risker ställer på storleken av bolagets egna kapital, konsolideringsbehov, likviditet och ställning i övrigt.

Styrelsen ansvarar för bolagets organisation och förvaltningen av bolagets angelägenheter. Detta innefattar bland annat att fortlöpande bedöma bolagets ekonomiska situation, och att tillse att bolagets organisation är utformad så att bokföringen, medelsförvaltningen och bolagets ekonomiska angelägenheter i övrigt kontrolleras på ett betryggande sätt. Den verkställande direktören ska sköta den löpande förvaltningen enligt styrelsens riktlinjer och anvisningar och bland annat vidta de åtgärder som är nödvändiga för att bolagets bokföring ska fullgöras i överensstämmelse med lag och för att medelsförvaltningen ska skötas på ett betryggande sätt.

## Revisorns ansvar

Vårt mål beträffande revisionen av förvaltningen, och därmed vårt uttalande om ansvarsfrihet, är att inhämta revisionsbevis för att med en rimlig grad av säkerhet kunna bedöma om någon styrelseledamot eller verkställande direktören i något väsentligt avseende:

- företagit någon åtgärd eller gjort sig skyldig till någon försummelse som kan föranleda ersättningsskyldighet mot bolaget, eller
- på något annat sätt handlat i strid med aktiebolagslagen, årsredovisningslagen eller bolagsordningen.

Vårt mål beträffande revisionen av förslaget till dispositioner av bolagets vinst eller förlust, och därmed vårt uttalande om detta, är att med rimlig grad av säkerhet bedöma om förslaget är förenligt med aktiebolagslagen.

Rimlig säkerhet är en hög grad av säkerhet, men ingen garanti för att en revision som utförs enligt god revisionsred i Sverige alltid kommer att upptäcka åtgärder eller försummelser som kan föranleda ersättningsskyldighet mot bolaget, eller att ett förslag till dispositioner av bolagets vinst eller förlust inte är förenligt med aktiebolagslagen.

En ytterligare beskrivning av vårt ansvar för revisionen av förvaltningen finns på Revisorsinspektionens webbplats: [www.revisorsinspektionen.se/revisornsansvar](http://www.revisorsinspektionen.se/revisornsansvar). Denna beskrivning är en del av revisionsberättelsen.


Halmstad, 22 april 2024

Öhrlings PricewaterhouseCoopers AB



Rebecka Alfredsson  
Auktoriserad revisör

2024052307000




# 2023

## PARENT COMPANY FINANCIAL STATEMENTS

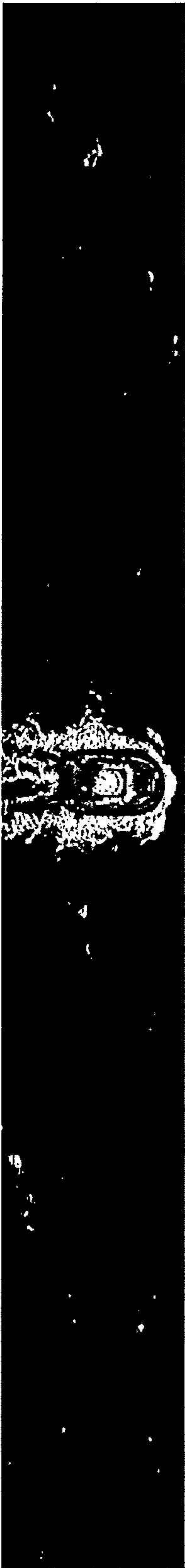
CVR 43266012

**SVITZER**

Svitzer A/S  
Sundkrogsgade 17  
DK-2100 Copenhagen



2024052307001



## CONTENTS


INCOME STATEMENT	115
BALANCE SHEET AT 31ST OF DECEMBER	116
STATEMENT OF CHANGES IN EQUITY	118
NOTES - CONTENTS	119

## INCOME STATEMENT

Amounts in DKK thousand

Note	2023	2022
Revenue	257,146	234,198
Other income	810	4,330
2 Staff costs	-123,793	-103,261
Other external expenses	-177,732	-143,785
<b>Loss before depreciation, amortisation and impairment losses, etc.</b>	<b>-43,569</b>	<b>-8,518</b>
6 Depreciation, amortisation and impairment losses	-21,237	-8,249
<b>Loss before financial items</b>	<b>-64,806</b>	<b>-16,767</b>
Dividends received from subsidiaries	517,310	102,752
Impairment of financial assets*	-	-2,513
3 Financial income	24,907	55,334
3 Financial costs	-1,555	-1,241
<b>Profit before tax</b>	<b>475,856</b>	<b>137,565</b>
4 Tax	16,092	-5,305
<b>5 Profit for the year</b>	<b>491,948</b>	<b>132,260</b>

Appropriation of profit for the year is disclosed in note 5



## BALANCE SHEET AT 31 DECEMBER

## Assets at 31 December

Amounts in DKK thousand

Note	2023	2022
<b>Intangible Fixed Assets</b>		
Completed development projects	31,259	32,995
In progress development cost	-	19,501
<b>6 Total intangible fixed assets</b>	<b>31,259</b>	<b>52,496</b>
<b>Property, plant and equipment</b>		
Production facilities and equipment, etc.	-	-
<b>6 Total property, plant and equipment</b>	<b>-</b>	<b>-</b>
<b>Financial non-current assets</b>		
Investments in subsidiaries*	10,810,952	10,814,413
<b>7 Total financial non-current assets</b>	<b>10,810,952</b>	<b>10,814,413</b>
<b>Receivables</b>		
Trade receivables	113	-
Receivables from group enterprises	309,674	391,851
Receivables from subsidiaries	188,882	161,021
Receivables from joint ventures	246	267
Other receivables	-	193
Prepayments	7,369	12,859
<b>Total receivables, etc.</b>	<b>506,284</b>	<b>566,191</b>
<b>Total current assets</b>	<b>506,284</b>	<b>566,191</b>
<b>Total assets</b>	<b>11,348,494</b>	<b>11,433,100</b>

\* 2022 restated as per disclosure

2024052307002

## BALANCE SHEET AT 31 DECEMBER

## Liabilities at 31 December

Amounts in DKK thousand

Note	2023	2022
8 Share capital	420,953	420,953
Reserve for development costs	24,383	40,947
Retained earnings *	5,234,168	10,925,656
<b>Total equity</b>	<b>5,679,504</b>	<b>11,387,556</b>
<b>Current liabilities</b>		
Payables to subsidiaries	4,900	2,538
Payables to group enterprises	5,609,364	3,912
Current tax payables joint tax	-	10,676
Trade payables	9,050	4,915
9 Other payables	45,676	23,502
<b>Total current liabilities</b>	<b>5,668,990</b>	<b>45,543</b>
<b>Total liabilities</b>	<b>5,668,990</b>	<b>45,543</b>
<b>Total equity and liabilities</b>	<b>11,348,494</b>	<b>11,433,099</b>

\* '2022 restated as per disclosure



## STATEMENTS OF CHANGES IN EQUITY

Amounts in DKK thousand


	Share capital	Reserve for development costs	Retained earnings	Total equity
Equity 1 January 2023	420,953	40,947	10,925,656	11,387,556
Extraordinary dividend	-	-	6,200,000	6,200,000
Profit/loss for the year	-	16,564	508,512	491,948
<b>Equity 31 December 2023</b>	<b>420,953</b>	<b>24,383</b>	<b>5,234,168</b>	<b>5,679,504</b>

	Share capital	Reserve for development costs	Retained earnings	Total equity
Equity 1 January 2022	420,953	32,170	8,940,153	9,393,276
Adjustment to opening 1 January 2022	-	-	1,862,020	1,862,020
<b>Adjusted equity 1 January 2022</b>	<b>420,953</b>	<b>32,170</b>	<b>10,802,173</b>	<b>11,255,296</b>
Profit/loss for the year	-	8,777	123,483	132,260
<b>Equity 31 December 2022</b>	<b>420,953</b>	<b>40,947</b>	<b>10,925,656</b>	<b>11,387,556</b>

### Share capital

The Company's share capital amounts to DKK 420,953 thousand with shares of DKK 250 or multiples hereof.




---

**NOTES****Contents**

---

	Page
1	Accounting policies 120
2	Staff costs 12
3	Financial income and expenses 14
4	Tax 14
5	Appropriation of profit/loss 14
6	Intangible Fixed Assets and Property, plant and equipment 15
7	Investments in subsidiaries 16
8	Share capital 18
9	Other payables 18
10	Commitments and contingent liabilities, etc. 19
11	Related parties 19



## 1 Accounting policies

---

### Basis of preparation

The financial statements for Svitzer A/S ('the Company') for 2023 have been prepared in accordance with the Danish Financial Statements Act for enterprises of reporting class C (medium).

In accordance with section 86, par. 4 of the Danish Financial Statements Act, the Parent Company does not prepare a cash flow statement, as the Company and its subsidiaries are included in the consolidated cash flow statements of Svitzer Group.

With reference to section 96(3) of the Danish Financial Statements Act and to note for fees to the statutory auditors included in the consolidated financial statements of Svitzer Group, the Company has decided not to disclose the fees to statutory auditors.

During the fiscal year 2023, we identified an oversight in the recognition of impairment losses in our financial statements for the prior years, which necessitates the correction of our financial records to accurately reflect the impairment reversal. Specifically, it has come to our attention that an impairment loss recognised in prior periods should have been reversed in the opening balance of the comparison year. The nature of this and its impact on Svitzer A/S's financial statements are elaborated upon in the subsequent sections of this disclosure.

The adjustment primarily relates to the recovery of the asset's initial cost value exceeding previous estimates and improved economic conditions leading to a reassessment of impairment indicators related to investments in subsidiaries. The previous assessment led to an understatement of the carrying amount of the impaired assets and a corresponding understatement of equity.

As a result, Svitzer A/S have restated the financial statements for the prior years. The impact of this correction on the financial statements is as follows:

- Increase in Equity: The restatement resulted in an increase in retained earnings for the prior years, by DKK 1,862 million.
- Reduction in Impairment Loss: The carrying amount of the impaired asset has been increased by DKK 1,862 million.

There has not been made any changes to the accounting policies applied.

The financial statements for 2023 are presented in Danish Kroner.

### Recognition and measurement

Revenue is recognised in the income statement as earned. Furthermore, value adjustments of financial assets and liabilities measured at fair value or amortised cost are recognised.

All expenses incurred to achieve the earnings for the year are recognised in the income statement.

Assets are recognised when it is probable that future economic benefits attributable to the asset will flow to the Company and the value of the asset can be measured reliably.

Liabilities are recognised when it is probable that future economic benefits will flow out of the Company and the value of the liability can be measured reliably.

Assets and liabilities are initially measured at cost. Subsequently, assets and liabilities are measured as described for each item below.

Recognition and measurement take into account any predictable losses and risks occurring before the presentation of the annual report which confirm or invalidate affairs and conditions existing at the balance sheet date.

### Translation policies

Danish Kroner is used as the measurement currency. All other currencies are regarded as foreign currencies.

Transactions in foreign currencies are translated at the exchange rates at the dates of transaction. Gains and losses arising due to differences between the transaction date rates and the rates at the dates of payment are recognised in financial income and expenses in the income statement. Where foreign exchange transactions are considered hedging of future cash flows, the value adjustments are recognised directly in equity.

Receivables, payables and other monetary items in foreign currencies that have not been settled at the balance sheet date are translated at the exchange rates at the balance sheet date. Any differences between the exchange rates at the balance sheet date and the transaction date rates are recognised in financial income and expenses in the income statement. Fixed assets acquired in foreign currencies are measured at the transaction date rates.

**Incentive schemes**

The value of share option plans offered to the Executive Board and a number of senior employees is recognised as an expense in the income statement based on the intercompany charge invoiced from the Parent Company. The most significant conditions of the plans are disclosed in the notes.

**Revenue**

Revenue from the sale of services is recognised in the income statement when transfer of risk to the buyer has been made before year end.

Revenue comprise of management fee and is recognised if delivery and transfer of risk took place before end of year.

Revenue is recognised exclusive of VAT and net of discounts relating to sales.

**Other external expenses**

Other external expenses comprise indirect production costs and expenses for premises, sales and distribution as well as office expenses, etc.

**Staff expenses**

Staff expenses comprise wages and salaries as well as payroll expenses.

**Amortisation, depreciation and impairment losses**

Amortisation, depreciation and impairment losses comprise amortisation, depreciation and impairment of intangible assets and property, plant and equipment.

**Financial income and expenses**

Financial income and expenses are recognised in the income statement at the amounts relating to the financial year.

**Tax on profit/loss for the year**

Tax for the year consists of current tax and deferred tax for the year. The tax attributable to the profit for the year is recognised in the income statement, whereas tax attributable to equity transactions is recognised directly in equity. Any changes in deferred tax due to changes to tax rates are recognised in the income statement.

The Company is jointly taxed with the Danish entities within the A.P. Møller - Mærsk Group as well as A. P. Møller Holding A/S. The tax effect of the joint taxation with the subsidiaries is allocated to Danish enterprises showing profits or losses in proportion to their taxable incomes (full allocation with credit for tax losses). The jointly taxed enterprises have adopted the on-account taxation scheme.

### Intangible fixed assets and property, plant and equipment

Intangible fixed assets, and property, plant and equipment are measured at cost less accumulated depreciation and less any accumulated impairment losses. Cost comprises the cost of acquisition and expenses directly related to the acquisition up until the time when the asset is ready for use. Depreciation based on cost reduced by any residual value is calculated on a straight-line basis over the expected useful lives of the assets, which are:

Development projects	5 years
Other fixtures and fittings, tools and equipment	3-7 years

### Impairment of intangible fixed assets and property, plant and equipment

The carrying amounts of intangible assets and property, plant and equipment are reviewed on an annual basis to determine whether there is any indication of impairment other than that expressed by amortisation and depreciation. If so, the asset is written down to its lower recoverable amount.

### Investments in subsidiaries

Investments in subsidiaries are measured at cost or a lower value in use.

In the event the cost exceeds the recoverable amount, a write-down is made to this lower value. Indications of impairment exists for example when the cost exceeds the accumulated earnings since the acquisition or when the cost exceeds the net asset value of the investment. Recoverable amount used is the highest value of the expected new sales price and capital value. Capital value is determined as the present value of the net cash flow from the possession of the individual subsidiary. Impairment and any subsequent reversal of previous years impairment is recognised in the income statement as reversal/impairment of financial assets.

Dividends from subsidiaries are recognised as income at the time of declaration. On disposal of such investments, the difference between net disposal proceeds and their carrying amounts is included in profit or loss.

### Receivables

Receivables are measured in the balance sheet at the lower of amortised cost and net realisable value which corresponds to nominal value less provisions for bad debts. Provisions for bad debts are determined on the basis of an individual assessment of each receivable.

### Prepayments

Prepayments comprise prepaid expenses concerning rent, insurance premiums, subscriptions and interest.

### Provisions

Provisions are recognised when - in consequence of an event occurred before or on the balance sheet date - the Company has a legal or constructive obligation and it is probable that economic benefits must be given up to settle the obligation.

### Deferred tax assets and liabilities

Deferred income tax is measured using the balance sheet liability method in respect of temporary differences arising between the tax bases of assets and liabilities and their carrying amounts for financial reporting purposes on the basis of the intended use of the asset and settlement of the liability, respectively.

Deferred tax assets, including the tax base of tax loss carry-forwards, are measured at the value at which the asset is expected to be realised, either by elimination in tax on future earnings or by set-off against deferred tax liabilities within the same legal tax entity. Deferred tax is measured on the basis of the tax rules and tax rates that will be effective under the legislation at the balance sheet date when the deferred tax is expected to become current tax. Any changes in deferred tax due to changes to tax rates are recognised in the income statement.

### Current tax receivables and liabilities

Current tax liabilities and receivables are recognised in the balance sheet as the expected taxable income for the year adjusted for tax on taxable incomes for prior years and tax paid on account.

### Financial liabilities

Fixed interest loans, such as mortgage loans and loans from credit institutions, are recognised initially at the proceeds received net of transaction expenses incurred. Subsequently, the loans are measured at amortised cost and the difference between the proceeds and the nominal value is recognised as an interest expense in the income statement over the loan period. Other debts are measured at amortised cost substantially corresponding to nominal value.

### Deferred income

Deferred income comprises payments received in respect of income in subsequent years.

## 2 Staff costs

Amounts in DKK thousand

	2023	2022
Wages and salaries	115,973	97,020
Pension costs, defined contribution plans	7,294	5,742
Other social security costs	526	499
<b>Total remuneration</b>	<b>123,793</b>	<b>103,261</b>
Average number of employees	106	87

### Share-based payment

#### Restricted shares plan

The restricted shares plan was introduced in 2013 and grants have been awarded to employees on a yearly basis since 2013.

The transfer of restricted shares is contingent upon the employee still being employed and not being under notice of termination and takes place when three years have passed from the time of granting.

Employees are not entitled to any dividends during the vesting period. Special conditions apply regarding illness, death and resignation as well as changes in the company's capital structure, etc. A part of A.P. Møller - Mærsk A/S' holding of own B shares will be used to meet the company's obligations in connection with the restricted shares plan.

In terms of valuations of the restricted share plan (fair-, weighed- and totals), we refer to note 5.2 in the consolidated Financial Statement for Svitzer Group.

#### Share option plans

In addition to the plan described above, there is a share option plan for employees. Each share option granted is a call option to buy an existing B share of nominal DKK 1,000 in A.P. Møller - Mærsk A/S.

The share options are granted at an exercise price corresponding to 110% of the average of the market price on the first five trading days following the release of A.P. Møller - Mærsk A/S' Annual Report. Exercise of the share options is contingent upon the option holder still being employed at the time of exercise. The share options can be exercised when at least three years and no more than seven years have passed from the time of grant. Special conditions apply regarding illness, death and resignation as well as changes in the company's capital structure, etc.

The share options can only be settled in shares. A part of A.P. Møller - Mærsk A/S' holding of own B shares will be used to meet the company's obligations in respect of the share option plans.

## 2 Staff costs (continued)

In terms of valuations of the share option plan (fair-, weighted- and totals), we refer to note 5.2 in the consolidated Financial Statement for Svitzer Group.

### Management remuneration 2023

The table below shows the 2023 financial impact of remuneration awarded to the members of the Executive Management in aggregate.


#### Remuneration awarded

Amounts in DKK thousand

#### Executive Management

	2023	2022
Fixed base Salary	5,360	5,078
Short-term cash incentive	2,438	2,833
Long-term share-based incentives	2,252	1,384
<b>Total</b>	<b>10,050</b>	<b>9,295</b>

The Executive Management participates in share-based incentive schemes, we refer to note 5.2 in the consolidated Financial Statement for Svitzer Group



### 3 Financial income and expenses

Amounts in DKK thousand

	2023	2022
Intercompany part of financial income	24,907	55,334
Intercompany part of financial expenses	-1,555	-1,241

### 4 Tax

Amounts in DKK thousand

	2023	2022
Tax recognised in the income statement	16,090	-5,305
<b>Total</b>	<b>16,090</b>	<b>-5,305</b>
Of which:		
Current tax	2,604	-10,676
Withholding tax	-241	-1,973
Tax adjustment previous years	13,727	7,344

### 5 Appropriation of Profit/loss

Amounts in DKK thousand

	2023	2022
Proposed Dividend	-	-
Reserve for development costs	16,564	8,777
Retained earnings	508,512	123,483
<b>Total</b>	<b>491,948</b>	<b>132,260</b>

The Company has in December 2023 distributed DKK 6.200 million in extraordinary dividend to the shareholder.

## 6 Intangible Fixed Assets and Property, plant and equipment

Amounts in DKK thousand

	Completed development projects	In progress development cost	Machinery, plant and equipment etc.
<b>Cost</b>			
1 January 2023	55,325	19,501	29,554
Addition	-	-	-
Transfer	19,501	19,501	-
Disposal	15,146	-	29,446
<b>31 December 2023</b>	<b>59,679</b>	<b>-</b>	<b>108</b>
<b>Depreciation and impairment losses</b>			
1 January 2023	22,330	-	29,554
Transfer	-	-	-
Depreciation	21,237	-	-
Disposal	15,146	-	29,446
Impairment	-	-	-
<b>31 December 2023</b>	<b>28,421</b>	<b>-</b>	<b>108</b>
<b>Carrying amount 31 December 2023</b>	<b>31,259</b>	<b>-</b>	<b>-</b>
<b>Cost</b>			
1 January 2022	-	55,325	29,554
Addition	-	19,501	-
Transfer	55,325	55,325	-
Disposal	-	-	-
<b>31 December 2022</b>	<b>55,325</b>	<b>19,501</b>	<b>29,554</b>
<b>Depreciation and impairment losses</b>			
1 January 2022	-	14,081	29,554
Transfer	14,081	14,081	-
Depreciation	8,249	-	-
<b>31 December 2022</b>	<b>22,330</b>	<b>-</b>	<b>29,554</b>
<b>Carrying amount 31 December 2022</b>	<b>32,995</b>	<b>19,501</b>	<b>-</b>

2024052307007

## 7 Investments in subsidiaries

Amounts in DKK thousand

	Investment in subsidiaries	Total
<b>Cost</b>		
1 January 2023	10,837,325	10,837,325
Addition	-	-
Disposal	3,461	3,461
<b>31 December 2023</b>	<b>10,833,864</b>	<b>10,833,864</b>
<b>Impairment</b>		
1 January 2023	22,912	22,912
Impairment	-	-
Reversal of impairment losses	-	-
<b>31 December 2023</b>	<b>22,912</b>	<b>22,912</b>
<b>Carrying amount 2023</b>	<b>10,810,952</b>	<b>10,810,952</b>
<b>Cost</b>		
1 January 2022	10,837,325	10,837,325
Addition	-	-
Disposal	-	-
<b>31 December 2022</b>	<b>10,837,325</b>	<b>10,837,325</b>
<b>Impairment</b>		
1 January 2022 *	20,399	20,399
Impairment	2,513	2,513
<b>31 December 2022</b>	<b>22,912</b>	<b>22,912</b>
<b>Carrying amount 2022</b>	<b>10,814,413</b>	<b>10,814,413</b>

\* Correction of prior years impairment - refer to note 1.

## 7 Investments in subsidiaries and other equity investments (continued)

### Directly owned subsidiaries

		Country of incorporation	Owner- ship	Profit/loss for the period (2022) DKK '000	Equity DKK '000
SVITZER Americas Company S.A.		Panama	100%	N/A	N/A
SVITZER Asia Pte. Ltd.	(2021)	Singapore	100%	51.4	619.8
SVITZER Towage A/S		Denmark	100%	118.9	2,291.5
SVITZER Australasia Holdings Pty. Ltd.		Australia	100%	N/A	N/A
SVITZER Europe Holding BV		The Netherlands	100%	118.0	4,052.8
Svitzer Middle East Limited	(2021)	British Virgin Islands	100%	55.5	660.1
SVITZER Africa (Pty) Ltd.	(2021)	South Africa	100%	0.5	0.3
Svitzer Angola Lda.		Angola	60%*	N/A	N/A
Svitzer Salvage Holding A/S		Denmark	100%	76.0	1,723.5

\* Including 50% ownership through Svitzer Africa Pty. Ltd.

Only subsidiaries of direct ownership have been disclosed. All subsidiaries are consolidated in the Svitzer Consolidated Financial Statements for 2023.

Profit/loss for the period and equity are disclosed as per latest official financial statements in accordance with the requirements in the Danish Financial Statements Act. Not available ('N/A') indicates that no official financial statements are required to be prepared.

## 8 Share capital

Shareholders who own more than 5% pursuant to section 104 in the Danish Financial Statements Act. - A.P. Møller – Mærsk A/S, Copenhagen (100%)

Svitzer A/S is included in the 2023 consolidated financial statements of A.P. Møller – Mærsk A/S and A.P. Møller Holding A/S who hold a controlling interest.

## 9 Other payables

Amounts in DKK thousand

	2023	2022
Accrued staff cost	19,323	15,755
Other payables, external	26,352	7,748
<b>Total</b>	<b>45,676</b>	<b>23,503</b>
Of which:		
Classified as non-current	-	-
Classified as current	45,676	23,502

## 10 Commitments and contingent liabilities, etc.

### Commitments

---

### Commitments

The company has no commitments as at 31 December 2023 (DKK 0 in 2022).

### Contingent liabilities

Svitzer A/S is jointly taxed with the Danish companies in the A.P. Møller - Mærsk Group and A.P. Møller Holding A/S. The Danish group companies are jointly and severally liable for tax on the Group's jointly taxed income.

### Other financial obligations

Guarantees amount to DKK 5.600 thousand (DKK 5.600 thousand in 2022).

## 11 Related parties

---

A.P. Møller- Mærsk A/S, Copenhagen has the controlling influence through 100 % ownership. All companies in the A.P. Møller - Mærsk Group, Copenhagen as well as A.P. Møller Holding A/S, Copenhagen are considered as related parties.

Besides standard remuneration, Svitzer A/S has no further transactions with key management of A.P. Møller - Mærsk A/S, Møller og Hustru Chastine Mc-Kinney Møllers Fond til Alemene formaal, Copenhagen or companies under their significant influence.

Bolagsverket  
Årsredovisningar  
851 98 Sundsvall

Göteborg 2024-05-17

## Årsredovisning Svitzer A/S

Hej,

Detta år är Svitzer A/S årsredovisning en integrerad del av koncernredovisningen och inte separat signerad. Jag har bara skickat med de sidor som omfattar Svitzer A/S specifikt. Behöver ni hela koncernredovisningen, hör av er.


Den finns också att ladda ner här:

<https://datacvr.virk.dk/enhed/virksomhed/43266012?fritekst=Svitzer%2520A%252FS&sideIndex=0&size=10>

- Regnskaber	
Årsrapport	
Periode	01.01.2023 - 31.12.2023
Offentliggørelsesdato	03.03.2024
Godkendelsesdato	23.02.2024
Dirigent	Jacob Ulrik
Hent dokumenter:	
Årsrapport	<a href="#">XBRL</a>
	<a href="#">iXBRL</a> ✓
ESEF extension	<a href="#">ZIP</a>
Årsrapport (finansiel)	<a href="#">XBRL</a>

Ni får gärna maila mig och få länken per mail.

Med Vänlig Hälsning



Anna Berg  
[anna.berg@svitzer.com](mailto:anna.berg@svitzer.com)  
031-109748

SAFETY AND SUPPORT AT SEA