

---

# FINANSIELLA RAPPORTER

## 2022

---

Styrelsen och verkställande direktören för CMA Small Systems Aktiebolag får härmed avge års- och koncernredovisning för räkenskapsåret 2022

| Års- och koncernredovisningen omfattar      | Sida |
|---|------|
| - förvaltningsberättelse                    | 2    |
| - resultaträkning                           | 4    |
| - balansräkning                             | 5    |
| - egetkapitalrapport                        | 7    |
| - kassaflödesanalys                         | 9    |
| - redovisningsprinciper                     | 10   |
| - väsentliga uppskattningar och bedömningar | 17   |
| - noter                                     | 18   |
| - underskrifter                             | 26   |

Om inte annat anges redovisas alla belopp i tusen kr (tkr).

Undertecknad Verkställande direktör i CMA Small Systems AB  
intygar härmed, dels att denna kopia av årsredovisningen överensstämmer  
med originalet, dels att resultat- och balansräkning fastställts på årsstämman  
den 26:e juni 2023  
Stämman beslöt tillika godkänna styrelsens förslag till vinstdisposition

Stockholm 2023-06-30

.....  
Kirilj Cehovals

*CMA Small Systems Aktiebolag*  
Org. nr 556237-9247

## FÖRVALTNINGSBERÄTTELSE

### Verksamhetens art och inriktning

CMA Small Systems AB och dess dotterföretags (Koncernen) huvudsakliga verksamhet innefattar mjukvarulösningar och nyckelfärdiga IT-lösningar för den internationella finansmarknaden, i huvudsak inom s.k. utvecklingsländer.

Företaget säljer och installerar kundanpassade lösningar för nationalbanker, värdepapperscentraler, clearing institut, kommersiella banker, fondkommissionärer, mäklare och investorer.

CMA Small Systems AB är internationellt erkänt för sin förmåga att genomföra komplicerade "multi-vendor" projekt och leverera nyckelfärdiga lösningar.

Bolaget erbjuder ett komplett utbud av lösningar, implementeringar och efterimplementeringstjänster inklusive design, leverans, kundanpassning, installation, utbildning och support.

Bolaget marknadsför sig i Syd- och Östeuropa, Afrika, Mellanöstern, Asien och Sydamerika.

CMA's egenutvecklade produktportfölj består av verktyg och applikationer främst avsedda för finansiella tjänster och kapitalmarknader. Exempel på produkter:

RTS/X - betalningssystem för nationalbanker, som inkluderar RTGS (Real Time Gross Settlement) BCS/X (Automated Clearing House) och IPS/X (Instant Payment and Settlement) moduler inklusive check transaktioner.

TMS/X - produkt för hantering av finansiella transaktioner.

DEPO/X - System för värdepappershantering avsett för Värdepapperscentraler.

TRAD/X - System för automatiserad handel med värdepapper, råvaror och terminshandel.

### Koncernöversikt

CMA Small Systems AB ägs till 51% av CMA Holding AB, org. nr. 556493-1292 och till 49% av ATI Nordic AB, org. nr. 556581-7664.

Övergripande koncernredovisning upprättas av CompuCap AB, org. nr. 556612-0092.

Samtliga bolag inom koncernen har säte i Stockholm.

### Väsentliga händelser

Under 2022 har CMA Small Systems AB på grund av ett svårt geopolitiskt klimat och ekonomisk instabilitet beslutat att stänga sitt ryska filialkontor och avsluta all relaterad verksamhet. På den globala marknaden fortsätter CMA Small Systems AB att serva sina kunder framgångsrikt genom att slutföra många uppgraderingar av sina RTS/X-installationer för befintliga kunder samt lansera nya system i Paraguay och Pakistan.

CMA fortsatte med implementeringar av TMS/X-system i flera affärsbanker i olika länder.

### Förväntad framtida utveckling samt väsentliga risker och osäkerhetsfaktorer

CMA fortsätter att fokusera på leverans av sålda RTGS, ACH, Depåsystem och Instant Payment Systems. Vi förväntar oss att en vidareutveckling av marknaden för direktbetalningssystemen öppnar goda möjligheter för bolagets verksamhet. Vi ser också lovande perspektiv för TMS/X-projekt i olika länder.

Avseende oroligheterna i Ukraina, så följer vi EUs direktiv med sanktioner.

**Utländska filialer**

CMA Small Systems filial i Moskva, som öppnades 2002, har avslutat all verksamhet och håller nu på att läggas ner.

**Flerårsjämförelse Koncern**

|                           |     | <u>2022</u> | <u>2021</u> | <u>2020</u> | <u>2019</u> | <u>2018</u> |
|---------------------------|-----|-------------|-------------|-------------|-------------|-------------|
| Nettoomsättning           | tkr | 169 354     | 197 787     | 227 736     | 171 171     | 169 010     |
| Resultat efter fin poster | tkr | 7 671       | 45 828      | 39 149      | 31 888      | 20 803      |
| Balansomslutning          | tkr | 273 332     | 260 807     | 186 983     | 173 256     | 143 536     |
| Antal anställda           | st  | 24          | 18          | 97          | 101         | 114         |
| Soliditet                 | %   | 59,38%      | 59,64%      | 65,05%      | 70,05%      | 67,52%      |

**Flerårsjämförelse Moderföretag**

|                           |     | <u>2022</u> | <u>2021</u> | <u>2020</u> | <u>2019</u> | <u>2018</u> |
|---------------------------|-----|-------------|-------------|-------------|-------------|-------------|
| Nettoomsättning           | tkr | 171 691     | 200 087     | 229 891     | 173 396     | 171 178     |
| Resultat efter fin poster | tkr | 4 049       | 47 081      | 35 833      | 31 615      | 20 081      |
| Balansomslutning          | tkr | 263 230     | 249 009     | 184 642     | 173 322     | 144 933     |
| Antal anställda           | st  | 16          | 11          | 89          | 92          | 105         |
| Soliditet                 | %   | 59,16%      | 59,83%      | 62,60%      | 68,45%      | 65,17%      |

**Resultatdisposition**

Följande balanserad vinst ska disponeras av årsstämman (kr):

|                                     |                    |
|-------------------------------------|--------------------|
| Balanserad vinst från föregående år | 131 841 489        |
| Årets resultat                      | 6 738 891          |
|                                     | <u>138 580 380</u> |

Styrelsen föreslår att den balanserade vinsten/ansamlade vinsten behandlas så

|                             |                    |
|-----------------------------|--------------------|
| att i ny räkning balanseras | 138 580 380        |
|                             | <u>138 580 380</u> |

CMA Small Systems Aktiefbolag  
Org. nr 556237-9247

**RESULTATRÄKNING**

| Tkr  | Not  | Koncernen                |                          | Moderföretaget           |                          |
|--|------|--------------------------|--------------------------|--------------------------|--------------------------|
|  |      | 2022-01-01<br>2022-12-31 | 2021-01-01<br>2021-12-31 | 2022-01-01<br>2022-12-31 | 2021-01-01<br>2021-12-31 |
| Nettoomsättning                            | 3    | 169 354                  | 197 787                  | 171 691                  | 200 087                  |
| Kostnad för sålda varor och tjänster       |      | -140 753                 | -117 719                 | -157 578                 | -128 794                 |
| <b>Bruttoresultat</b>                      |      | <b>28 601</b>            | <b>80 068</b>            | <b>14 113</b>            | <b>71 293</b>            |
| Försäljningskostnader                      | 6, 7 | -26 634                  | -28 904                  | -16 301                  | -19 753                  |
| Administrationskostnader                   | 4, 5 | -17 423                  | -24 718                  | -16 288                  | -23 460                  |
| Övriga rörelseintäkter                     |      | 10 899                   | 11 905                   | 10 484                   | 11 847                   |
| Övriga rörelsekostnader                    |      | -                        | -40                      | -                        | -40                      |
| <b>Rörelseresultat</b>                     |      | <b>-4 557</b>            | <b>38 311</b>            | <b>-7 992</b>            | <b>39 887</b>            |
| <i>Resultat från finansiella poster</i>    |      |                          |                          |                          |                          |
| Övriga ränteintäkter och liknande          | 8    | 12 366                   | 7 607                    | 12 179                   | 7 284                    |
| Räntekostnader och liknande resultatposter | 9    | -138                     | -90                      | -138                     | -90                      |
| <b>Resultat efter finansiella poster</b>   |      | <b>7 671</b>             | <b>45 828</b>            | <b>4 049</b>             | <b>47 081</b>            |
| Bokslutsdispositioner                      | 10   |                          |                          | 3 622                    | -1 776                   |
| Skatt årets resultat                       | 11   | -932                     | -11 555                  | -932                     | -11 555                  |
| Övriga skatter                             | 11   |                          | -345                     | -                        | -345                     |
| <b>Årets resultat</b>                      |      | <b>6 739</b>             | <b>33 928</b>            | <b>6 739</b>             | <b>33 405</b>            |
| Hänförligt till:                           |      |                          |                          |                          |                          |
| Moderföretagets aktieägare                 |      | 6 739                    | 33 928                   |                          |                          |

CMA Small Systems Aktiebolag  
Org. nr 556237-9247

**BALANSRÄKNING**

| Tkr  | Not | Koncernen      |                | Moderföretaget |                |
|--|-----|----------------|----------------|----------------|----------------|
|  |     | 2022-12-31     | 2021-12-31     | 2022-12-31     | 2021-12-31     |
| <b>TILLGÅNGAR</b>                              |     |                |                |                |                |
| <b>Anläggningstillgångar</b>                   |     |                |                |                |                |
| <b>Materiella anläggningstillgångar</b>        |     |                |                |                |                |
| Fordon och Inventarier                         | 12  | 140            | 407            | 120            | 374            |
| <b>Summa materiella anläggningstillgångar</b>  |     | <b>140</b>     | <b>407</b>     | <b>120</b>     | <b>374</b>     |
| <b>Finansiella anläggningstillgångar</b>       |     |                |                |                |                |
| Andelar i koncernföretag                       | 13  | –              | –              | 2 000          | 2 000          |
| Andra långfristiga värdepappersinnehav         |     | –              | 28             | –              | 28             |
| <b>Summa finansiella anläggningstillgångar</b> |     | <b>0</b>       | <b>28</b>      | <b>2 000</b>   | <b>2 028</b>   |
| <b>Summa anläggningstillgångar</b>             |     | <b>140</b>     | <b>435</b>     | <b>2 120</b>   | <b>2 402</b>   |
| <b>Omsättningstillgångar</b>                   |     |                |                |                |                |
| <b>Kortfristiga fordringar</b>                 |     |                |                |                |                |
| Kundfordringar                                 |     | 35 770         | 22 556         | 35 770         | 22 556         |
| Aktuell skattefordran                          |     | 10 940         | –              | 10 666         | –              |
| Övriga fordringar                              |     | 26 695         | 7 174          | 26 695         | 7 174          |
| Upparbetad, ej fakturerad intäkt               |     | 45 533         | 86 683         | 45 533         | 86 683         |
| Förutbetalda kostnader och upplupna intäkter   | 14  | 29 718         | 27 945         | 29 499         | 27 570         |
| <b>Summa kortfristiga fordringar</b>           |     | <b>148 656</b> | <b>144 358</b> | <b>148 163</b> | <b>143 983</b> |
| <b>Kassa och bank</b>                          | 15  | <b>124 536</b> | <b>116 014</b> | <b>112 947</b> | <b>102 624</b> |
| <b>Summa omsättningstillgångar</b>             |     | <b>273 192</b> | <b>260 372</b> | <b>261 110</b> | <b>246 607</b> |
| <b>SUMMA TILLGÅNGAR</b>                        |     | <b>273 332</b> | <b>260 807</b> | <b>263 230</b> | <b>249 009</b> |

CMA Small Systems Aktiefbolag  
Org. nr 556237-9247

**BALANSRÄKNING**

| Tkr   | Not | Koncernen      |                | Moderföretaget |                |
|---|-----|----------------|----------------|----------------|----------------|
|   |     | 2022-12-31     | 2021-12-31     | 2022-12-31     | 2021-12-31     |
| <b>EGET KAPITAL OCH SKULDER</b>                         |     |                |                |                |                |
| <b>Eget kapital</b>                                     |     |                |                |                |                |
| <i>Bundet eget kapital</i>                              |     |                |                |                |                |
| Aktiekapital  | 16  | 2 353          | 2 353          | 2 353          | 2 353          |
| Reservfond  |     |                |                | 940            | 940            |
| Överkursfond  |     |                |                | 13 847         | 13 847         |
| <b>Summa bundet eget kapital</b>                        |     |                |                | <b>17 140</b>  | <b>17 140</b>  |
| <i>Fritt eget kapital</i>                               |     |                |                |                |                |
| Övrigt tillskjutet kapital                              |     | 22 787         | 22 787         |                |                |
| Annat eget kapital                                      |     | 130 413        | 96 485         |                |                |
| Balanserat resultat                                     |     |                |                | 131 841        | 98 436         |
| Årets resultat  | 17  | 6 739          | 33 928         | 6 739          | 33 405         |
| <b>Summa fritt eget kapital</b>                         |     |                |                | <b>138 580</b> | <b>131 841</b> |
| Eget kapital hänförligt till moderföretagets aktieägare |     | 162 292        | 155 553        |                |                |
| <b>Summa eget kapital</b>                               |     | <b>162 292</b> | <b>155 553</b> | <b>155 720</b> | <b>148 981</b> |
| <b>Kortfristiga skulder</b>                             |     |                |                |                |                |
| Leverantörsskulder                                      |     | 10 308         | 5 377          | 8 715          | 3 752          |
| Skulder till koncernföretag                             |     | –              | –              | 9 261          | 3 851          |
| Aktuella skatteskulder                                  |     | –              | 10 062         | –              | 10 356         |
| Övriga skulder  |     | 9 837          | 7 484          | 230            | 1 462          |
| Fakturerad, ej upparbetad intäkt                        |     | 28 765         | 32 122         | 28 765         | 32 123         |
| Upplupna kostnader och förutbetalda intäkter            | 18  | 62 130         | 50 209         | 60 539         | 48 484         |
| <b>Summa kortfristiga skulder</b>                       |     | <b>111 040</b> | <b>105 254</b> | <b>107 510</b> | <b>100 028</b> |
| <b>SUMMA EGET KAPITAL OCH SKULDER</b>                   |     | <b>273 332</b> | <b>260 807</b> | <b>263 230</b> | <b>249 009</b> |

*CMA Small Systems Aktiebolag*  
Org. nr 556237-9247

**FÖRÄNDRING AV EGET KAPITAL**

| <b>Moderföretaget</b>                     | <i>Not</i> | <b>Aktiekapital</b> | <b>Reservfond</b> | <b>Överkursfond</b> | <b>Balanserat resultat</b> | <b>Årets resultat</b> | <b>Totalt eget kapital</b> |
|---|------------|---------------------|-------------------|---------------------|----------------------------|-----------------------|----------------------------|
| Ingående balans<br><b>2022-01-01</b>      |            | 2 353               | 940               | 13 847              | 98 436                     | 33 405                | 148 981                    |
| Omföring av<br>föregående års<br>resultat |            |                     |                   |                     | 33 405                     | -33 405               | –                          |
| Årets resultat                            |            |                     |                   |                     |                            | 6 739                 | 6 739                      |
| Utgående balans<br><b>2022-12-31</b>      | 16         | <b>2 353</b>        | <b>940</b>        | <b>13 847</b>       | <b>131 841</b>             | <b>6 739</b>          | <b>155 720</b>             |

*CMA Small Systems Aktiefbolag*  
Org. nr 556237-9247

**FÖRÄNDRING AV EGET KAPITAL**

| Koncernen                 | Not | Aktiekapital | Övrigt tillskjutet kapital | Annat eget kapital | Årets resultat | Totalt eget kapital |
|---------------------------|-----|--------------|----------------------------|--------------------|----------------|---------------------|
| Ingående balans           |     |              |                            |                    |                |                     |
| <b>2022-01-01</b>         |     | 2 353        | 22 787                     | 96 485             | 33 928         | 155 553             |
| Omföring av f.å. resultat |     |              |                            | 33 928             | -33 928        |                     |
| Årets resultat            |     |              |                            | –                  | 6 739          | 6 739               |
| <b>2022-12-31</b>         | 16  | <b>2 353</b> | <b>22 787</b>              | <b>130 413</b>     | <b>6 739</b>   | <b>162 292</b>      |

CMA Small Systems Aktiebolag  
Org. nr 556237-9247

**KASSAFLÖDESANALYS**

| Tkr   | Not | Koncernen                |                          | Moderföretaget           |                          |
|---|-----|--------------------------|--------------------------|--------------------------|--------------------------|
|   |     | 2022-01-01<br>2022-12-31 | 2021-01-01<br>2021-12-31 | 2022-01-01<br>2022-12-31 | 2021-01-01<br>2021-12-31 |
| <b>Den löpande verksamheten</b>   |     |                          |                          |                          |                          |
| Rörelseresultat   |     | -4 557                   | 38 311                   | -7 992                   | 39 887                   |
| Justeringar för poster som inte ingår i kassaflödet                           | 25  | 2 276                    | 2 670                    | 925                      | 2 657                    |
| Erhållen ränta  |     | 11 696                   | 7 607                    | 11 509                   | 7 284                    |
| Erlagd ränta  |     | -138                     | -90                      | -138                     | -90                      |
| Betald inkomstskatt   |     | -21 934                  | -7 661                   | -21 955                  | -7 632                   |
| Kassaflöde från den löpande verksamheten före förändringar i rörelsekapitalet |     | -12 657                  | 40 837                   | -17 651                  | 42 106                   |
| <i>Förändringar av rörelsekapitalet:</i>                                      |     |                          |                          |                          |                          |
| Förändring av kundfordringar och andra fordringar                             |     | 28 667                   | -33 736                  | 6 486                    | -33 608                  |
| Förändring av leverantörsskulder och andra skulder                            |     | -6 177                   | 35 657                   | 17 838                   | 26 693                   |
| <b>Kassaflöde från den löpande verksamheten</b>                               |     | <b>9 833</b>             | <b>42 758</b>            | <b>6 673</b>             | <b>35 191</b>            |
| <b>Investeringsverksamheten</b>   |     |                          |                          |                          |                          |
| Förvärv av materiella anläggningstillgångar                                   |     | -1 311                   | -2 162                   | -                        | -2 163                   |
| Avyttring av finansiella tillgångar   |     | -                        | -                        | 28                       | -                        |
| <b>Kassaflöde från investeringsverksamheten</b>                               |     | <b>-1 311</b>            | <b>-2 162</b>            | <b>28</b>                | <b>-2 163</b>            |
| <b>Finansieringsverksamheten</b>  |     |                          |                          |                          |                          |
| Erhållna koncernbidrag  |     | -                        | -                        | 3 622                    | -                        |
| Lämnade koncernbidrag   |     | -                        | -                        | -                        | -1 776                   |
| <b>Kassaflöde från finansieringsverksamheten</b>                              |     | <b>0</b>                 | <b>0</b>                 | <b>3 622</b>             | <b>-1 776</b>            |
| <b>Årets kassaflöde</b>   |     | <b>8 522</b>             | <b>40 596</b>            | <b>10 323</b>            | <b>31 252</b>            |
| Likvida medel vid årets början  |     | 116 014                  | 75 418                   | 102 624                  | 71 372                   |
| Likvida medel vid årets slut  | 15  | 124 536                  | 116 014                  | 112 947                  | 102 624                  |

## Noter till koncernredovisningen

### Not 1 Redovisnings- och värderingsprinciper

Koncernens och Moderföretagets finansiella rapporter har upprättats i enlighet med årsredovisningslagen och BFAR 2012:1 (K3). Tillämpade principer är oförändrade jämfört med föregående år.

De viktigaste redovisnings- och värderingsprinciperna som har använts vid upprättande av de finansiella rapporterna sammanfattas nedan. I de fall moderföretaget tillämpar avvikande principer anges dessa under Moderföretaget nedan.

#### Värderingsprinciper koncernredovisningen

##### Koncernredovisningen

I koncernredovisningen konsolideras Moderföretaget och samtliga dotterföretags verksamheter fram till och med den 31 december 2022. Dotterföretag är alla företag i vilka Koncernen har rätten att utforma företagets finansiella och operativa strategier i syfte att erhålla ekonomiska fördelar. Koncernen uppnår och utövar bestämmande inflytande genom att inneha över hälften av rösterna. Även företag för särskilt ändamål konsolideras om Moderföretaget har ett bestämmande inflytande, oavsett om det finns en ägarandel eller inte. Alla dotterföretag har balansdag den 31 december och tillämpar Moderföretagets värderingsprinciper.

Koncernredovisningen presenteras i valutan SEK som också är Moderföretagets redovisningsvaluta.

##### Transaktioner som elimineras vid konsolidering

Koncerninterna transaktioner och balansposter elimineras i sin helhet vid konsolidering, inklusive realiserade vinster och förluster på transaktioner mellan koncernföretagen. I de fall realiserade förluster på koncerninterna tillgångar återförs vid konsolidering, prövas även den underliggande tillgångens nedskrivningsbehov utifrån ett koncernperspektiv. Skulder till moderkoncern har tidigare redovisats som övriga skulder, i årets redovisning har även föregående års siffror ändrats till koncernskuld.

##### Förvärvsmetoden

Koncernen tillämpar förvärvsmetoden vid redovisning av rörelseförvärv innebärande att det redovisade värdet av Moderföretagets andelar i koncernföretag elimineras genom att avräknas mot dotterföretagets egna kapital vid förvärvet.

Moderföretaget upprättar en förvärvsanalys per förvärvstidpunkten för att identifiera Koncernens anskaffningsvärde, dels för andelarna, dels för dotterföretagets tillgångar, avsättningar och skulder. Rörelseförvärvet redovisas i koncernen från och med förvärvstidpunkten.

Anskaffningsvärdet för den förvärvade enheten beräknas som summan av köpeskillingen, dvs.

\* verkligt värde vid förvärvstidpunkten för erlagda tillgångar med tillägg av uppkomna och övertagna skulder samt emitterade egetkapitalinstrument

\* utgifter som är direkt hänförliga till rörelseförvärvet

\* tilläggsköpeskillning eller motsvarande om detta kan uppskattas på ett tillförlitligt sätt.

##### Obeskattade reserver

Eget kapital-andelen av obeskattade reserver ingår i posten *Annat eget kapital inklusive årets resultat*.

## Värderingsprinciper resultaträkningen

### Intäkter

Intäkter uppkommer från försäljningen av hårdvara samt utfärdandet av tjänster. Intäkter redovisas i posten *Nettoomsättning*. Intäkter värderas till det verkliga värdet av det som erhållits eller kommer att erhållas för varor som levererats och tjänster som utförts efter avdrag för rabatter och mervärdesskatt. Belopp som erhålls för annans räkning ingår inte i Koncernens intäkter.

### Försäljning av hårdvara

Försäljningen av hårdvara redovisas när Koncernen har överfört de väsentliga risker och förmåner som är förknippade med varornas ägande till kunden, varorna har levererats till kunden och de utgifter som uppkommer till följd av transaktionen kan beräknas på ett tillförlitligt sätt. Intäkter från försäljningen av varor som inte har några betydande serviceförpliktelser redovisas vid leverans.

### Utförande av tjänster

Koncernen genererar intäkter från tjänsteuppdrag genom implementering av systemlösningar, supportavtal och konsulttjänster.

### Tjänsteuppdrag till fastpris

Tjänsteuppdrag till fastpris redovisas enligt principen om successiv vinstavräkning, innebärande att intäktsredovisning sker enligt uppdragets respektive färdigställandegrad.

När utfallet kan beräknas på ett tillförlitligt sätt redovisas uppdragsinkomsten och hänförliga uppdragsutgifter i resultaträkningen med utgångspunkt från färdigställandegraden av aktiviteterna i avtalet på balansdagen. Färdigställandegraden fastställs genom att jämföra nedlagd tid med total tid för uppdraget.

När Koncernen inte kan beräkna utfallet av ett uppdrag på ett tillförlitligt sätt redovisas uppdragsintäkter med ett belopp som motsvarar uppkomna uppdragsutgifter som sannolikt kommer att ersättas av beställaren.

Vid alla tillfällen när det är sannolikt att de totala uppdragsutgifterna kommer att överstiga den totala uppdragsinkomsten, redovisas den befarade förlusten omgående i resultaträkningen.

När det inte längre är sannolikt att betalning kommer att erhållas för belopp som redan har redovisats som intäkt redovisas det belopp som sannolikt inte kommer att erhållas som kostnad.

Det bruttobelopp som ska betalas av kunder för uppdrag redovisas i posten *Upparbetad, ej fakturerad intäkt* avseende alla pågående uppdrag där uppdragsutgifter och redovisade vinster (efter avdrag för redovisade förluster) överstiger fakturerade belopp. Det bruttobelopp som ska betalas till kunder för uppdrag redovisas i posten *Fakturerad, ej upparbetad intäkt* avseende alla pågående uppdrag för vilka fakturerade belopp överstiger uppdragsutgifter plus redovisade vinster (minskat med redovisade förluster).

### Tjänsteuppdrag på löpande räkning

Supporttjänster redovisas linjärt över kontraktperiodens längd. Konsulttjänster utförs på löpande räkning, varvid intäkterna redovisas den period som arbetet utförs.

### Ränteintäkter

Ränteintäkter redovisas i takt med att de intjänas. Beräkning av ränteintäkter görs på basis av den underliggande tillgångens avkastning enligt effektivräntemetoden.

## Värderingsprinciper balansräkningen

### Immateriella anläggningstillgångar

Immateriella anläggningstillgångar värderas till anskaffningsvärde minskat med ackumulerade av- och nedskrivningar.

#### Avskrivningar

Avskrivning av det avskrivningsbara beloppet görs linjärt över den beräknade nyttjandeperioden. Avskrivning påbörjas när tillgången kan användas. Licenser skrivs av över avtalstiden. Nyttjandeperioden omprövas per varje balansdag. Följande nyttjandeperioder används:

\* Balanserade utvecklingsutgifter: 3-5 år

#### Borttagande från balansräkningen

Immateriell anläggningstillgångar tas bort från balansräkningen vid utrangering eller avyttring eller när framtida ekonomiska fördelar inte förväntas från användning, utrangering eller avyttring av tillgången.

### Materiella anläggningstillgångar

Materiella anläggningstillgångar redovisas initialt till anskaffningsvärde inklusive utgifter för att få tillgången på plats och i skick för att kunna användas enligt intentionerna med investeringen. I anskaffningsvärdet ingår inköpspriset och andra direkt hänförliga utgifter såsom utgifter för leverans, hantering, installation, montering och konsulttjänster.

Materiella anläggningstillgångar värderas därefter till anskaffningsvärdet minskat med ackumulerade av- och nedskrivningar.

#### Avskrivningar

Avskrivning av materiella anläggningstillgångar görs av tillgångens avskrivningsbara belopp över dess nyttjandeperiod och påbörjas när tillgången tas i bruk. Avskrivning görs linjärt. Följande nyttjandeperioder tillämpas:

\* Inventarier: 5 år

#### Borttagande från balansräkningen

Materiella anläggningstillgångar tas bort från balansräkningen vid utrangering eller avyttring eller när framtida ekonomiska fördelar inte väntas från användning av tillgången.

När materiella anläggningstillgångar avyttras bestäms realisationsresultatet som skillnaden mellan försäljningspriset och tillgångens redovisade värde och redovisas i resultaträkningen i någon av posterna *Övriga rörelseintäkter* eller *Övriga rörelsekostnader*.

### **Leasing**

Leasingavtal klassificeras vid leasingavtalets ingående antingen som finansiell eller operationell leasing. Samtliga av företagets leasingavtal klassificeras som operationella leasingavtal.

### **Operationell leasing**

Andra leasingavtal än finansiella leasingavtal utgör operationella leasingavtal. När Koncernen är leasetagare kostnadsförs leasingavgifter avseende operationella leasingavtal linjärt över leasingperioden. Tillhörande kostnader, såsom underhåll och försäkring, kostnadsförs när de uppkommer.

### **Prövning av nedskrivningsbehov av immateriella och materiella anläggningstillgångar**

Per varje balansdag görs en bedömning av om det föreligger någon indikation på att en tillgångs värde är lägre än dess redovisade värde. Finns det en sådan indikation beräknas tillgångens återvinningsvärde. Om återvinningsvärdet understiger redovisat värde görs en nedskrivning som kostnadsförs.

En internt upparbetad immateriell anläggningstillgång som ännu inte är färdig att användas eller säljas per balansdagen nedskrivningsprövas alltid.

Återvinningsvärdet för en tillgång eller en kassagenererande enhet är det högsta av verkligt värde med avdrag för försäljningskostnader och nyttjandevärdet.

Verkligt värde med avdrag för försäljningskostnader utgörs av det pris som Koncernen beräknar kunna erhålla vid en försäljning mellan kunniga parter som är oberoende av varandra och som har intresse av att transaktionen genomförs. Avdrag görs för sådana kostnader som är direkt hänförliga till försäljningen.

Nyttjandevärdet utgörs av framtida kassaflöden som en tillgång eller en kassagenererande enhet väntas ge upphov till.

Per varje balansdag görs en ny bedömning av alla tillgångar för tecken på att en tidigare nedskrivning inte längre är motiverad. En nedskrivning återförs om tillgångens eller den kassagenererande enhetens återvinningsbara värde överstiger det redovisade värdet och fördelas proportionellt över samtliga tillgångar förutom goodwill.

### **Fordringar och skulder i utländsk valuta**

Monetära poster i utländsk valuta räknas om till balansdagens kurs och de valutakursdifferenser som uppkommer redovisas i resultaträkningen. Valutakursvinster och -förluster avseende rörelserelaterade fordringar och skulder i utländsk valuta redovisas i posterna *Övriga rörelseintäkter* och *Övriga rörelsekostnader*. Övriga valutakursvinster och -förluster redovisas under rubriken *Resultat från finansiella poster*.

Icke-monetära poster omräknas inte på balansdagen och värderas till anskaffningsvärde, omräknat till transaktionsdagens kurs.

En monetär post som anses som en del av koncernens nettoinvestering i en utlandsverksamhet redovisas i det företaget där differensen uppstår och i koncernredovisningen som en separat komponent direkt i eget kapital.

### **Finansiella instrument**

#### **Redovisning och värdering**

Finansiella tillgångar och finansiella skulder redovisas när Koncernen blir part i det finansiella instrumentets avtalsmässiga villkor.

Kundfordringar värderas till anskaffningsvärde med avdrag för befarade förluster. Leverantörsskulder och andra icke-räntebärande skulder värderas till nominella belopp.

*CMA Small Systems Aktiefbolag*  
Org. nr 556237-9247

**Nedskrivning av finansiell anläggningstillgång**

Per varje balansdag bedömer Koncernen om det finns indikationer på nedskrivningsbehov. Bedömningen görs individuellt post för post.

För finansiella anläggningstillgångar görs nedskrivning av redovisat värde till det högsta av verkligt värde med avdrag för försäljningskostnader och nuvärdet av det bästa uppskattningen av de framtida kassaflöden som tillgången förväntas ge.

Per varje balansdag bedöms om en tidigare nedskrivning ska återföras helt eller delvis till följd av att de skäl som låg till grund för nedskrivningen har förändrats.

**Borttagande från balansräkningen**

Finansiella tillgångar tas bort från balansräkningen när den avtalsenliga rätten till kassaflödet från tillgången upphör eller regleras, eller när de risker och fördelar förknippade med tillgången överförs till annan part. Finansiella skulder tas bort från balansräkningen när den avtalade förpliktelsen fullgörs eller upphör.

**Lånefordringar och kundfordringar**

Lånefordringar och kundfordringar är finansiella tillgångar som har fastställda eller fastställbara betalningar, men inte är derivatinstrument. Koncernens innehav av finansiella instrument i denna kategori utgörs av främst av kundfordringar och övriga fordringar. Finansiella tillgångar i denna kategori värderas till anskaffningsvärde.

**Övriga finansiella skulder**

Övriga finansiella skulder är finansiella skulder som inte har klassificerats till någon annan kategori. Koncernens finansiella instrument i denna kategori utgörs framför allt av lån inom koncernen och leverantörsskulder. Finansiella skulder i denna kategori värderas till anskaffningsvärde.

**Nedskrivningar**

Per varje balansdag bedöms om det finns indikationer på nedskrivningsbehov. Bedömningen görs för varje finansiell tillgång.

**Borttagande från balansräkningen**

Finansiella tillgångar tas bort från balansräkningen när den avtalsenliga rätten till kassaflödet från tillgången upphör eller regleras, eller när risker och fördelar förknippade med tillgången överförs till annan part. Finansiella skulder tas bort från balansräkningen när den avtalade förpliktelsen fullgörs eller upphör.

**Inkomstskatter**

Inkomstskatt utgörs av aktuell skatt och uppskjuten skatt. Inkomstskatt redovisas i resultaträkningen utom då en underliggande transaktionen redovisas i eget kapital varvid även tillhörande skatteeffekt redovisas i eget kapital.

Aktuella skattefordringar och skatteskulder respektive uppskjutna skattefordringar och skatteskulder kvittas i de fall det finns en legal kvittningsrätt.

I koncernen förekommer inga transaktioner som aktualiserar uppskjuten skatt.

**Aktuell skatt**

Aktuell skatt är skattekostnaden för innevarande räkenskapsår som avser årets skattepliktiga resultat och den del av tidigare räkenskapsårs inkomstskatt som ännu inte redovisats. Aktuell skatt värderas till det sannolika beloppet enligt de skattesatser och skatteregler som gäller på balansdagen och nuvärdesberäknas ej.

Som aktuell skatt redovisas även i utlandet betald kupongskatt och som kan avräknas mot svensk inkomstskatt. Betald kupongskatt redovisas i balansräkningen i posten *Långfristiga skattefordringar* till investeringskursen. Enbart skatt som i framtiden kan avräknas mot svensk inkomstskatt redovisas som tillgång i balansräkningen. Skatt som förfaller och som inte kan avräknas mot svensk inkomstskatt redovisas som kostnad i resultaträkningen i posten *Aktuell skatt*.

**Likvida medel**

Likvida medel består av kassamedel och disponibla tillgodohavanden hos banker och andra kreditinstitut och andra kortfristiga, likvida placeringar som lätt kan omvandlas till känt belopp och som är utsatta för obetydlig risk för värdefluktuationer. Sådana placeringar har en löptid på maximalt tre månader.

CMA Small Systems Aktiebolag  
Org. nr 556237-9247

### Eget kapital

Eget kapital i koncernen består av följande poster:

*Aktiekapital* som representerar det nominella värdet för emitterade och registrerade aktier.

*Övrigt tillskjutet kapital* som innefattar eventuell premie som erhållits vid nyemission av aktiekapital.

Eventuella transaktionskostnader som sammanhänger med nyemission av aktier dras från överkursen, med hänsyn tagen till eventuella inkomstskatteeffekter.

*Annat eget kapital inklusive årets resultat* som inkluderar följande:

\* Reservfonder

\* Eget kapitalandel i obeskattade reserver.

\* Omräkningsreserv; innehåller omräkningsdifferenser från omräkning av finansiella rapporter för Koncernens utlandsverksamheter till SEK.

\* Balanserat resultat, dvs. alla balanserade vinster och aktierelaterade ersättningar för innevarande och tidigare perioder.

Utdelningar som ska betalas ingår i posten *Övriga skulder* när utdelningarna har godkänts på en bolagsstämma före balansdagen.

### Ersättningar till anställda

#### Kortfristiga ersättningar

Kortfristiga ersättningar till anställda, exempelvis löner, semesterersättningar och bonus, är ersättningar till anställda som förfaller inom 12 månader från balansdagen det år som den anställde tjänat in ersättningen. Kortfristiga ersättningar värderas till det odiskonterade beloppet som Koncernen förväntas betala till följd av den utnyttjade rättigheten.

#### Ersättningar efter avslutad anställning

Koncernen tillhandahåller ersättningar efter avslutad anställning i form av pensioner genom avgiftsbestämda planer.

#### Avgiftsbestämda pensionsplaner

Koncernen betalar fastställda avgifter till andra juridiska personer avseende flera statliga planer och försäkringar för enskilda anställda. Koncernen har inga legala eller informella förpliktelser att betala ytterligare avgifter utöver betalningar av den fastställda avgiften som redovisas som en kostnad i den period där den relevanta tjänsten utförs.

#### Ersättning vid uppsägning

Avsättning för avgångsvederlag redovisas när Koncernen har en legal eller informell förpliktelse att avsluta anställning före dess upphörande eller att lämna ersättning vid uppsägning genom erbjudande för att uppmuntra frivillig avgång. Avsättning görs för den delen av uppsägningslönen som den anställde får utan arbetsplikt med tillägg för sociala avgifter vilket representerar den bästa uppskattningen av den ersättning som förväntas krävas för att reglera förpliktelsen.

### Avsättningar, eventalförpliktelser och eventualtillgångar

#### Avsättningar

Avsättningar för produktgarantier, legala processer, förlustkontrakt eller andra krav redovisas när Koncernen har en legal eller informell förpliktelse till följd av en inträffad händelse, det är sannolikt att ett utflöde av resurser kommer att krävas för att reglera förpliktelsen och beloppet kan uppskattas på ett tillförlitligt sätt. Tidpunkten eller beloppet för utflödet kan fortfarande vara oviss.

Avsättningar för omstruktureringsplaner redovisas bara om en fastställd och utförlig omstruktureringsplan har utarbetats och införts, eller om planens huvuddrag åtminstone har offentliggjorts till dem som berörs av den. Avsättningar redovisas inte för utgifter som hör samman med den framtida verksamheten.

Avsättningar värderas initialt till den bästa uppskattningen av det belopp som krävs för att reglera den befintliga förpliktelsen, baserat på de mest tillförlitliga uppgifter som finns tillgängliga på balansdagen.

Avsättningar diskonteras till sina nuvärden där pengars tidsvärde är väsentligt.

Avsättningen tas endast i anspråk för de utgifter som avsättningen ursprungligen var avsedd för.

Avsättningen omprövas varje balansdag. Justeringar redovisas i resultaträkningen.

## **Redovisningsprinciper - alternativa regler i juridisk person**

### **Moderföretagets värderingsprinciper**

Moderföretaget tillämpar samma värderingsprinciper som koncernen förutom enligt följande:

#### **Utdelningar från dotterföretag**

Utdelningar från dotterföretag intäcksredovisas när moderföretagets rätt till utdelning bedöms som säker och beloppet kan beräknas på ett tillförlitligt sätt.

#### **Andelar i dotterföretag**

Andelar i dotterföretag värderas till anskaffningsvärde eventuellt minskat med nedskrivningar. Utdelningar från dotterföretag redovisas som intäkt.

#### **Omräkning av filialer**

Monetära poster i utländska filialer räknas om till balansdagens kurs. Övriga poster räknas om till den kurs som vid anskaffningstillfället.

#### **Koncernbidrag**

Samtliga lämnade och erhållna koncernbidrag redovisas som bokslutsdispositioner.

#### **Aktieägartillskott**

Moderföretaget redovisar lämnade aktieägartillskott som en ökning av värdet på andelarna i dotterföretaget.

Återbetalningar av aktieägartillskott minskar det redovisade värdet på andelarna i dotterföretaget.

Erhållna aktieägartillskott redovisas som en ökning av eget kapital.

Återbetalningar av aktieägartillskott av erhållna aktieägartillskott minskar eget kapital.

#### **Obeskattade reserver**

Till följd av kopplingen mellan redovisning och beskattning redovisas obeskattade reserver i moderföretaget.

Dessa består till 22% av uppskjuten skatt.

#### **Uppskjuten skatt**

Uppskjuten skatt ingår i obeskattade reserver.

## Not 2 Uppskattningar och bedömningar

När finansiella rapporter upprättas måste styrelsen och den verkställande direktören i enlighet med tillämpade redovisnings- och värderingsprinciper göra vissa uppskattningar, bedömningar och antaganden som påverkar redovisning och värdering av tillgångar, avsättningar, skulder, intäkter och kostnader. De områden där sådana uppskattningar och bedömningar kan ha stor betydelse för Koncernen, och som därmed kan påverka resultat- och balansräkningarna i framtiden, beskrivs nedan.

### Successiv vinstavräkning av tjänsteuppdrag till fast pris

Det redovisade resultatet i pågående arbeten tas fram genom successiv vinstavräkning baserad på projektets färdigställandegrad. Koncernen har bedömt att nedlag tid i förhållande till totalt budgeterad tid bäst beskriver projektets färdigställandegrad. Successiv vinstavräkning kräver att projektintäkter och projektkostnader kan beräknas på ett tillförlitligt sätt. Förutsättningen för detta är väl fungerande system för kalkylering, prognosrutiner, avstämningar och projektuppföljning, inklusive analys av avvikelser i förhållande till tidigare bedömningstillfälle. Denna kritiska bedömning görs minst en gång per kvartal. Om det slutliga resultatet för projektet bedöms bli negativt belastas projektet med hela förlusten, oavsett hur färdigställt projektet är.

Prognos avseende projektets slutliga utfall är en kritisk bedömning som är väsentlig för resultatredovisningen under projektets gång. Risk kan finnas att slutligt resultat avseende projekt kan avvika från successivt redovisat resultat. När utfallet av ett pågående arbete, på grund av osäkerhet i projektet, inte kan beräknas på ett tillförlitligt sker intäktredovisning endast med det belopp som motsvaras av bokförda projektkostnader.

### Redovisning av långfristiga skattefordringar

Bedömningen av i vilken omfattning uppskjutna skattefordringar kan redovisas baseras på en bedömning av sannolikheten av Koncernens framtida skattepliktiga intäkter mot vilka uppskjutna skattefordringar kan utnyttjas. Dessutom krävs väsentliga överväganden vid bedömning av effekten av vissa rättsliga och ekonomiska begränsningar eller osäkerheter i olika jurisdiktioner.

### Bedömning av osäkra fordringar

Reserven för osäkra kundfordringar baseras på en bedömning om kundernas betalningsförmåga och är med naturlighet svåra att uppskatta. I samband med att årsredovisningen upprättas görs en särskild prövning av koncernens kundfordringar, vilket sker post för post.

CMA Small Systems Aktiefbolag  
Org. nr 556237-9247

**Noter till resultaträkning**

**Not 3 Nettoomsättning**

Nettoomsättningen fördelas på följande verksamhetsgrenar

|  | Koncernen      |                | Moderföretaget |                |
|--|----------------|----------------|----------------|----------------|
|  | 2022           | 2021           | 2022           | 2021           |
| Systemimplementering och konsulttjänster | 57 723         | 96 171         | 60 060         | 98 471         |
| Supporttjänster                          | 111 631        | 98 076         | 111 631        | 98 076         |
| Försäljning av hårdvara                  | –              | 3 540          | –              | 3 540          |
| <b>Totalt</b>                            | <b>169 354</b> | <b>197 787</b> | <b>171 691</b> | <b>200 087</b> |

Nettoomsättningen fördelas på följande geografiska marknader:

|               | Koncernen      |                | Moderföretaget |                |
|---------------|----------------|----------------|----------------|----------------|
|               | 2022           | 2021           | 2022           | 2021           |
| Ryssland      | 9 806          | 18 329         | 9 806          | 18 329         |
| Afrika        | 45 152         | 36 351         | 45 152         | 36 351         |
| Asien         | 96 656         | 122 465        | 96 656         | 122 465        |
| Europa        | 9 321          | 7 663          | 8 419          | 9 963          |
| Sydamerika    | 8 419          | 12 979         | 11 658         | 12 979         |
| <b>Totalt</b> | <b>169 354</b> | <b>197 787</b> | <b>171 691</b> | <b>200 087</b> |

En analys av intäkterna fördelat på större produkt- och tjänstekategorier uppgår till följande belopp:

|                        | Koncernen      |                | Moderföretaget |                |
|------------------------|----------------|----------------|----------------|----------------|
|                        | 2022           | 2021           | 2022           | 2021           |
| Varuförsäljning        | 9 903          | 48 821         | 9 903          | 48 821         |
| Service och underhåll  | 112 046        | 98 314         | 114 383        | 100 614        |
| Konsultationer         | 47 405         | 50 652         | 47 405         | 50 652         |
| <b>Totala intäkter</b> | <b>169 354</b> | <b>197 787</b> | <b>171 691</b> | <b>200 087</b> |

**Not 4 Ersättningar till revisor**

Kostnadsförd ersättning uppgår till:

|  | Koncernen  |            | Moderföretaget |            |
|--|------------|------------|----------------|------------|
|  | 2022       | 2021       | 2022           | 2021       |
| <i>Grant Thornton</i>                        |            |            |                |            |
| -revisionsuppdrag                            | 369        | 578        | 317            | 432        |
| -revisionsverksamhet utöver revisionsuppdrag | 148        | 48         | 135            | 48         |
| -skatterådgivning                            | 228        | 168        | 228            | 168        |
| -övriga tjänster                             | 17         | 44         | 17             | 22         |
| <i>Azar Paris</i>                            |            |            |                |            |
| -revisionsverksamhet utöver revisionsuppdrag | –          | –          | –              | –          |
| <b>Summa</b>                                 | <b>762</b> | <b>838</b> | <b>697</b>     | <b>670</b> |

*CMA Small Systems Aktiefbolag*  
Org. nr 556237-9247

**Not 5 Operationella leasingavtal**

**Koncernen och moderföretaget**

Moderföretaget leasar kontorsanläggningar enligt operationella leasingavtal i Stockholm och Moskva. Hyreskontrakten har en icke uppsägningsbar löptid på mellan 3 och 15 månader.

Framtida minimileaseavgifter är enligt följande:

|                  | Minimileaseavgifter |        |            | Summa |
|------------------|---------------------|--------|------------|-------|
|                  | Inom 1 år           | 2-4 år | Efter 5 år |       |
| 31 december 2022 | 1 743               | 3 411  | –          | 5 154 |
| 31 december 2021 | 2 157               | 3 491  | –          | 5 648 |

Leasingkostnaderna under rapportperioden uppgick till 2 153 tkr ( 2 769 tkr).

**Not 6 Löner och ersättningar till anställda**

Kostnader som redovisas för ersättning till anställda delas upp enligt följande:

|                               | Koncernen |        | Moderföretaget |        |
|-------------------------------|-----------|--------|----------------|--------|
|                               | 2022      | 2021   | 2022           | 2021   |
| Löner - styrelse och VD       | 2 062     | 3 447  | 2 062          | 3 447  |
| Löner - övriga anställda      | 15 947    | 27 056 | 9 130          | 20 167 |
| Totala löner och ersättningar | 18 009    | 30 503 | 11 192         | 23 614 |
| <br>                          |           |        |                |        |
| Pensioner - styrelse och VD   | 582       | 455    | 582            | 455    |
| Pensioner - övriga anställda  | 2 360     | 1 824  | 416            | 396    |
| Övriga sociala avgifter       | 5 039     | 8 333  | 2 879          | 6 155  |
| Totala sociala avgifter       | 7 981     | 10 612 | 3 877          | 7 006  |

Koncernen har ingått ett avtal med VD att vid uppsägning från bolagets sida utbetalas 18 månadslöner.

Vid uppsägning från VD:s sida utgår inget avgångsvederlag.

I beloppet för pensionskostnader ingår kostnader till följd av avtal om avgångsvederlag med 0 kr

I beloppet för löner ingår tantiem med 0 kr (5 208 tkr)

**Not 7 Avskrivningar på immateriella och materiella anläggningstillgångar**

|                                      | Koncernen |      | Moderföretaget |      |
|--------------------------------------|-----------|------|----------------|------|
|                                      | 2022      | 2021 | 2022           | 2021 |
| Årets avskrivningar                  | 193       | 347  | 180            | 333  |
| Årets nedskrivningar                 | 1 385     | –    | 1 385          | –    |
| Årets återföringar av nedskrivningar | -1 311    | –    | -1 311         | –    |
|                                      | 267       | 347  | 254            | 333  |

CMA Small Systems Aktiebolag  
Org. nr 556237-9247

**Not 8 Övriga ränteintäkter och liknande resultatposter**

|   | Koncernen     |              | Moderföretaget |              |
|---|---------------|--------------|----------------|--------------|
|   | 2022          | 2021         | 2022           | 2021         |
| Ränteintäkter på likvida medel                | 234           | 1            | 217            | -            |
| Realisationsresultat vid avyttring av andelar | 670           | -            | 670            | -            |
| Valutakursdifferenser                         | 11 462        | 7 606        | 11 292         | 7 284        |
| <b>Summa</b>                                  | <b>12 366</b> | <b>7 607</b> | <b>12 179</b>  | <b>7 284</b> |

**Not 9 Räntekostnader och liknande resultatposter**

|                                    | Koncernen   |            | Moderföretaget |            |
|------------------------------------|-------------|------------|----------------|------------|
|                                    | 2022        | 2021       | 2022           | 2021       |
| Räntekostnader till övriga företag | -138        | -90        | -138           | -90        |
| <b>Summa</b>                       | <b>-138</b> | <b>-90</b> | <b>-138</b>    | <b>-90</b> |

**Not 10 Bokslutsdispositioner**

|                        | Moderföretaget |               |
|------------------------|----------------|---------------|
|                        | 2022           | 2021          |
| Erhållna koncernbidrag | 3 622          | -             |
| Lämnade koncernbidrag  | -              | -1 776        |
| <b>Summa</b>           | <b>3 622</b>   | <b>-1 776</b> |

**Not 11 Skatt på årets resultat**

De huvudsakliga komponenterna i skattekostnaden för räkenskapsåret och förhållandet mellan förväntad skattekostnad baserat på svensk effektiv skattesats för CMA Small Systems AB på 20,6% (2021: 20,6 %) och redovisad skattekostnad i resultatet är enligt följande:

|   | Koncernen   |                | Moderföretaget |                |
|---|-------------|----------------|----------------|----------------|
|   | 2022        | 2021           | 2022           | 2021           |
| Resultat före skatt                     | 7 671       | 45 828         | 7 671          | 45 305         |
| Skatt enligt gällande skattesats, 20,6% | -1 580      | -9 441         | -1 580         | -9 333         |
| Ej avdragsgilla kostnader               | -           | -10            | -              | -10            |
| Övrigt                                  | 648         | -2 104         | 648            | -2 212         |
| Redovisad skatt i resultaträkningen     | <b>-932</b> | <b>-11 555</b> | <b>-932</b>    | <b>-11 555</b> |

Skattekostnaden består av följande komponenter:

|                                      | Koncernen   |                | Moderföretaget |                |
|--------------------------------------|-------------|----------------|----------------|----------------|
|                                      | 2022        | 2021           | 2022           | 2021           |
| Aktuell skatt                        |             |                |                |                |
| På årets resultat                    | -10         | -10 448        | -10            | -10 448        |
| Avräkning erlagd skatt i utlandet    | -922        | -1 107         | -922           | -1 107         |
| Förfallen skatt                      | -           | -345           | -              | -345           |
| Redovisad skatt i resultaträkningen  | <b>-932</b> | <b>-11 900</b> | <b>-932</b>    | <b>-11 900</b> |
| Genomsnittlig skattesats uppgår till | 20,6%       | 20,6%          | 20,6%          | 20,6%          |

*Handwritten mark*

**Noter till balansräkningen**

**Not 12 Fordon och inventarier**

|  | Koncernen  |            | Moderföretaget |            |
|--|------------|------------|----------------|------------|
|  | 2022-12-31 | 2021-12-31 | 2022-12-31     | 2021-12-31 |
| Ingående ackumulerade anskaffningsvärden | 17 067     | 19 391     | 16 419         | 18 743     |
| Inköp                                    | –          | –          | –              | –          |
| Försäljningar/utrangeringar              | -1 384     | -2 324     | -1 384         | -2 324     |
| Utgående ackumulerade anskaffningsvärden | 15 683     | 17 067     | 15 035         | 16 419     |
| Ingående ackumulerade avskrivningar      | -16 660    | -18 476    | -16 045        | -17 875    |
| Försäljningar/utrangeringar              | 1 310      | 2 163      | 1 310          | 2 163      |
| Årets avskrivningar                      | -193       | -347       | -180           | -333       |
| Utgående ackumulerade avskrivningar      | -15 543    | -16 660    | -14 915        | -16 045    |
| Redovisat värde                          | 140        | 407        | 120            | 374        |

Avskrivningar enligt plan redovisas i koncernens resultaträkning bland försäljningskostnader med -113 (-237) och bland administrationskostnader med -80 (-110).

Avskrivningar enligt plan redovisas i moderföretagets resultaträkning bland försäljningskostnader med -101 (-225) och bland administrationskostnader med -79 (-108).

CMA Small Systems Aktiebolag  
Org. nr 556237-9247

**Not 13 Andelar i koncernföretag**

I koncernen ingår följande dotterföretag:

| Namn/säte         | Org.nr      | Antal andelar | Andel % | Redovisat värde |
|-------------------|-------------|---------------|---------|-----------------|
| Highex Aktiebolag | 556548-6783 | 1 000         | 100     | 2 000           |

Förändring under året:

|  | Koncernen  |            | Moderföretaget |            |
|--|------------|------------|----------------|------------|
|  | 2022-12-31 | 2021-12-31 | 2022-12-31     | 2021-12-31 |
| Ingående ackumulerade anskaffningsvärden | –          | –          | 10 414         | 10 414     |
| Utgående ackumulerade anskaffningsvärden | 0          | 0          | 10 414         | 10 414     |
| Ingående ackumulerade nedskrivningar     | –          | –          | -8 414         | -8 414     |
| Utgående ackumulerade nedskrivningar     | 0          | 0          | -8 414         | -8 414     |
| Redovisat värde                          | 0          | 0          | 2 000          | 2 000      |

**Not 14 Förutbetalda kostnader och upplupna intäkter**

|  | Koncernen  |            | Moderföretaget |            |
|--|------------|------------|----------------|------------|
|  | 2022-12-31 | 2021-12-31 | 2022-12-31     | 2021-12-31 |
| Upplupna intäkter för supporttjänster      | 27 323     | 26 528     | 27 323         | 26 528     |
| Förutbetalda kostnader för supporttjänster | 126        | –          | –              | –          |
| Förutbetalda hyror                         | 647        | 702        | 632            | 494        |
| Övriga poster                              | 1 622      | 715        | 1 544          | 548        |
| Redovisat värde                            | 29 718     | 27 945     | 29 499         | 27 570     |

*CMA Small Systems Aktiebolag*  
Org. nr 556237-9247

**Not 15 Kassa och bank**

Fördelningen av likvida medel i posten Kassa och bank ser ut enligt följande,

|  | Koncernen      |                | Moderföretaget |                |
|--|----------------|----------------|----------------|----------------|
|  | 2022-12-31     | 2021-12-31     | 2022-12-31     | 2021-12-31     |
| Likvida medel hos kreditinstitut att disponera | 99 167         | 98 993         | 87 578         | 85 603         |
| Spärrade medel                                 | 25 369         | 17 021         | 25 369         | 17 021         |
| <b>Summa</b>                                   | <b>124 536</b> | <b>116 014</b> | <b>112 947</b> | <b>102 624</b> |

Spärrade medel avser bankgarantier utställda till kund för förskottsinsbetalningar.

**Not 16 Eget kapital**

**Moderföretaget**

Aktiekapitalet i Moderföretaget består enbart av 2 352 941 till fullo betalda stamaktier med ett nominellt värde om 1 kr.

Alla aktier har samma rätt till utdelning och återbetalning av insatt kapital samt motsvarar en röst på Moderföretagets bolagsstämma.

Villkorade aktieägartillskott uppgår till 8 000 tkr (8 000 tkr).

**Not 17 Resultatdisposition**

Följande balanserad vinst/ansamlad förlust ska disponeras/behandlas av årsstämman (tkr):

|  |                |        |
|--|----------------|--------|
| Balanserad vinst/ansamlad förlust från föregående år | 131 841        | 98 437 |
| Årets resultat                                       | 6 739          |        |
|  | <u>138 580</u> |        |

Styrelsen föreslår att den balanserade vinsten/ansamlade förlusten behandlas så

|                             |                |                |
|-----------------------------|----------------|----------------|
| att i utdelning utbetalas   | -              | -              |
| att i ny räkning balanseras | <u>138 580</u> | <u>131 841</u> |
|                             | <u>138 580</u> |                |

CMA Small Systems Aktiebolag  
Org. nr 556237-9247

**Not 18 Upplupna kostnader och förutbetalda intäkter**

|  | Koncernen     |               | Moderföretaget |               |
|--|---------------|---------------|----------------|---------------|
|  | 2022-12-31    | 2021-12-31    | 2022-12-31     | 2021-12-31    |
| Förutbetald intäkt för supporttjänster | 48 056        | 30 835        | 48 056         | 30 835        |
| Upplupna projektkostnader              | 10 243        | 7 108         | 10 243         | 7 108         |
| Upplupna personalkostnader             | 3 172         | 11 205        | 1 701          | 9 630         |
| Övriga poster                          | 659           | 1 061         | 539            | 911           |
| <b>Redovisat värde</b>                 | <b>62 130</b> | <b>50 209</b> | <b>60 539</b>  | <b>48 484</b> |

**Not 19 Ställda säkerheter och eventalförpliktelser**

|                                   | Koncernen  |            | Moderföretaget |            |
|-----------------------------------|------------|------------|----------------|------------|
|                                   | 2022-12-31 | 2021-12-31 | 2022-12-31     | 2021-12-31 |
| Ställda säkerheter                |            |            |                |            |
| <i>Övriga ställda säkerheter:</i> |            |            |                |            |
| Bankgarantier                     | 25 369     | 17 021     | 25 369         | 17 021     |
|                                   | 25 369     | 17 021     | 25 369         | 17 021     |

**Eventalförpliktelser**

Koncernen har inga eventalförpliktelser

CMA Small Systems Aktiebolag  
Org. nr 556237-9247

**Övriga noter**

**Not 20 Koncernuppgifter**

CMA Small Systems AB ägs till 51% av CMA Holding AB, org. nr. 556493-1292 och 49% av ATI Nordic AB org. nr. 556581-7664. Slutligt moderbolag CompuCap AB org.nr. 556612-0092. Samtliga bolag har säte i Stockholm.

**Not 21 Inköp och försäljning mellan koncernföretag**

Av moderföretagets nettoomsättning utgjorde 1,36% (1,15%) omsättning mot andra  
Av rörelsekostnaderna utgjorde 77,28% (56,87%) kostnader mot andra koncernföretag.

**Not 22 Medelantalet anställda**

|                      | Koncernen               |           |                         |           |
|----------------------|-------------------------|-----------|-------------------------|-----------|
|                      | 2022-12-31              |           | 2021-12-31              |           |
|                      | Medelantal<br>anställda | Varav män | Medelantal<br>anställda | Varav män |
| Sverige              | 14                      | 10        | 13                      | 11        |
| Ryssland             | 10                      | 8         | 32                      | 26        |
| Totalt för koncernen | 24                      | 18        | 45                      | 37        |

|                           | Moderföretaget          |           |                         |           |
|---------------------------|-------------------------|-----------|-------------------------|-----------|
|                           | 2022-12-31              |           | 2021-12-31              |           |
|                           | Medelantal<br>anställda | Varav män | Medelantal<br>anställda | Varav män |
| Sverige                   | 6                       | 3         | 5                       | 2         |
| Ryssland                  | 10                      | 8         | 32                      | 26        |
| Totalt för moderföretaget | 16                      | 11        | 37                      | 28        |

**Not 23 Könsfördelning styrelse och ledande befattningshavare**

Fördelningen av kvinnor och män i styrelse och ledande befattningshavare ser ut enligt följande,

|                           | Koncernen               |           |                         |           |
|---------------------------|-------------------------|-----------|-------------------------|-----------|
|                           | 2022-12-31              |           | 2021-12-31              |           |
|                           | Antal på<br>balansdagen | Varav män | Antal på<br>balansdagen | Varav män |
| Styrelseledamöter         | 4                       | 4         | 4                       | 4         |
| Ledande befattningshavare | 4                       | 4         | 4                       | 4         |

|                           | Moderföretaget          |           |                         |           |
|---------------------------|-------------------------|-----------|-------------------------|-----------|
|                           | 2022-12-31              |           | 2021-12-31              |           |
|                           | Antal på<br>balansdagen | Varav män | Antal på<br>balansdagen | Varav män |
| Styrelseledamöter         | 4                       | 4         | 4                       | 4         |
| Ledande befattningshavare | 4                       | 4         | 4                       | 4         |

CMA Small Systems Aktiebolag  
Org. nr 556237-9247

**Not 24 Väsentliga händelser efter räkenskapsårets slut**

Styrelsen följer aktivt utvecklingen avseende oroligheterna i Ukraina och vidtar löpande åtgärder

**Not 25 Justeringar för poster som inte ingår i kassaflödet**


|                   | Koncernen  |            | Moderföretaget |            |
|-------------------|------------|------------|----------------|------------|
|                   | 2022-12-31 | 2021-12-31 | 2022-12-31     | 2021-12-31 |
| Avskrivningar     | 2 276      | 2 670      | 925            | 2 657      |
| Summa justeringar | 2 276      | 2 670      | 925            | 2 657      |

**Not 26 Definiton av nyckeltal**


Soliditet


Justerat eget kapital i procent av balansomslutningen.

Stockholm 2023-06-26

  
Kirils Cehovals  
Verkställande direktör

  
Grigory Shiyan  
Styrelsens ordförande

  
John Kadelburger

  
Richard Nordlund

Vår revisionsberättelse har lämnats den 9 juni 2023

Grant Thornton Sweden AB

  
Kajsa Goding

Auktoriserad revisor

# Revisionsberättelse

Till bolagsstämman i CMA Small Systems Aktiefbolag

Org.nr. 556237 - 9247

## Rapport om årsredovisningen och koncernredovisningen

### Uttalanden

Vi har utfört en revision av årsredovisningen och koncernredovisningen för CMA Small Systems Aktiefbolag för år 2022.

Enligt vår uppfattning har årsredovisningen och koncernredovisningen upprättats i enlighet med årsredovisningslagen och ger en i alla väsentliga avseenden rättvisande bild av moderbolagets och koncernens finansiella ställning per den 31 december 2022 och av dessas finansiella resultat och kassaflöden för året enligt årsredovisningslagen. Förvaltningsberättelsen är förenlig med årsredovisningens och koncernredovisningens övriga delar.

Vi tillstyrker därför att bolagsstämman fastställer resultaträkningen och balansräkningen för moderbolaget och koncernen.

### Grund för uttalanden

Vi har utfört revisionen enligt International Standards on Auditing (ISA) och god revisionsbedömning i Sverige. Vårt ansvar enligt dessa standarder beskrivs närmare i avsnittet *Revisorns ansvar*. Vi är oberoende i förhållande till moderbolaget och koncernen enligt god revisorsbedömning i Sverige och har i övrigt fullgjort vårt yrkesetiska ansvar enligt dessa krav.

Vi anser att de revisionsbevis vi har inhämtat är tillräckliga och ändamålsenliga som grund för våra uttalanden.

### Styrelsens och verkställande direktörens ansvar

Det är styrelsen och verkställande direktören som har ansvaret för att årsredovisningen och koncernredovisningen upprättas och att den ger en rättvisande bild enligt årsredovisningslagen. Styrelsen och verkställande direktören ansvarar även för den interna kontroll som de bedömer är nödvändig för att upprätta en årsredovisning och koncernredovisning som inte innehåller några väsentliga felaktigheter, vare sig dessa beror på oegentligheter eller misstag.

Vid upprättandet av årsredovisningen och koncernredovisningen ansvarar styrelsen och verkställande direktören för bedömningen av bolagets och koncernens förmåga att fortsätta verksamheten. De upplyser, när så är tillämpligt, om förhållanden som kan påverka förmågan att fortsätta verksamheten och att använda antagandet om fortsatt drift. Antagandet om fortsatt drift tillämpas dock inte om styrelsen och verkställande direktören avser att likvidera bolaget, upphöra med verksamheten eller inte har något realistiskt alternativ till att göra något av detta.

### Revisorns ansvar

Våra mål är att uppnå en rimlig grad av säkerhet om huruvida årsredovisningen och koncernredovisningen som helhet inte

innehåller några väsentliga felaktigheter, vare sig dessa beror på oegentligheter eller misstag, och att lämna en revisionsberättelse som innehåller våra uttalanden. Rimlig säkerhet är en hög grad av säkerhet, men är ingen garanti för att en revision som utförs enligt ISA och god revisionsbedömning i Sverige alltid kommer att upptäcka en väsentlig felaktighet om en sådan finns. Felaktigheter kan uppstå på grund av oegentligheter eller misstag och anses vara väsentliga om de enskilt eller tillsammans rimligen kan förväntas påverka de ekonomiska beslut som användare fattar med grund i årsredovisningen och koncernredovisningen.

Som del av en revision enligt ISA använder vi professionellt omdöme och har en professionellt skeptisk inställning under hela revisionen. Dessutom:

- identifierar och bedömer vi riskerna för väsentliga felaktigheter i årsredovisningen och koncernredovisningen, vare sig dessa beror på oegentligheter eller misstag, utformar och utför granskningsåtgärder bland annat utifrån dessa risker och inhämtar revisionsbevis som är tillräckliga och ändamålsenliga för att utgöra en grund för våra uttalanden. Risker för att inte upptäcka en väsentlig felaktighet till följd av oegentligheter är högre än för en väsentlig felaktighet som beror på misstag, eftersom oegentligheter kan innefatta agerande i maskopi, förfalskning, avsiktliga utelämnanden, felaktig information eller åsidosättande av intern kontroll.
- skaffar vi oss en förståelse av den del av bolagets interna kontroll som har betydelse för vår revision för att utforma granskningsåtgärder som är lämpliga med hänsyn till omständigheterna, men inte för att uttala oss om effektiviteten i den interna kontrollen.
- utvärderar vi lämpligheten i de redovisningsprinciper som används och rimligheten i styrelsens och verkställande direktörens uppskattningar i redovisningen och tillhörande upplysningar.
- drar vi en slutsats om lämpligheten i att styrelsen och verkställande direktören använder antagandet om fortsatt drift vid upprättandet av årsredovisningen och koncernredovisningen. Vi drar också en slutsats, med grund i de inhämtade revisionsbevisen, om huruvida det finns någon väsentlig osäkerhetsfaktor som avser sådana händelser eller förhållanden som kan leda till betydande tvivel om bolagets och koncernens förmåga att fortsätta verksamheten. Om vi drar slutsatsen att det finns en väsentlig osäkerhetsfaktor, måste vi i revisionsberättelsen fästa uppmärksamheten på upplysningarna i årsredovisningen och koncernredovisningen om den väsentliga osäkerhetsfaktorn eller, om sådana upplysningar är otillräckliga, modifiera uttalandet om årsredovisningen och koncernredovisningen. Våra slutsatser baseras på de revisionsbevis som inhämtas fram till datumet för revisionsberättelsen. Dock kan framtida händelser eller förhållanden göra att ett bolag och en koncern inte längre kan fortsätta verksamheten.
- utvärderar vi den övergripande presentationen, strukturen och innehållet i årsredovisningen och koncernredovisningen,

däribland upplysningarna, och om årsredovisningen och koncernredovisningen återger de underliggande transaktionerna och händelserna på ett sätt som ger en rättvisande bild.

- inhämtar vi tillräckliga och ändamålsenliga revisionsbevis avseende den finansiella informationen för enheterna eller affärsaktiviteterna inom koncernen för att göra ett uttalande avseende koncernredovisningen.

Vi ansvarar för styrning, övervakning och utförande av koncernrevisionen. Vi är ensam ansvarig för våra uttalanden.

Vi måste informera styrelsen om bland annat revisionens planerade omfattning och inriktning samt tidpunkten för den. Vi måste också informera om betydelsefulla iakttagelser under revisionen, däribland de eventuella betydande brister i den interna kontrollen som vi identifierat.

## Rapport om andra krav enligt lagar och andra författningar

### Uttalanden

Utöver vår revision av årsredovisningen och koncernredovisningen har vi även utfört en revision av styrelsens och verkställande direktörens förvaltning för CMA Small Systems Aktiebolag för år 2022 samt av förslaget till dispositioner beträffande bolagets vinst eller förlust.

Vi tillstyrker att bolagsstämman disponerar vinsten enligt förslaget i förvaltningsberättelsen och beviljar styrelsens ledamöter och verkställande direktören ansvarsfrihet för räkenskapsåret.

### Grund för uttalanden

Vi har utfört revisionen enligt god revisionssed i Sverige. Vårt ansvar enligt denna beskrivs närmare i avsnittet *Revisorns ansvar*. Vi är oberoende i förhållande till moderbolaget och koncernen enligt god revisorssed i Sverige och har i övrigt fullgjort vårt yrkesetiska ansvar enligt dessa krav.

Vi anser att de revisionsbevis vi har inhämtat är tillräckliga och ändamålsenliga som grund för våra uttalanden.

### Styrelsens och verkställande direktörens ansvar

Det är styrelsen som har ansvaret för förslaget till dispositioner beträffande bolagets vinst eller förlust. Vid förslag till utdelning innefattar detta bland annat en bedömning av om utdelningen är försvarlig med hänsyn till de krav som bolagets och koncernens verksamhetsart, omfattning och risker ställer på storleken av moderbolagets och koncernens egna kapital, konsolideringsbehov, likviditet och ställning i övrigt.

Styrelsen ansvarar för bolagets organisation och förvaltningen av bolagets angelägenheter. Detta innefattar bland annat att fortlöpande bedöma bolagets och koncernens ekonomiska situation och att tillse att bolagets organisation är utformad så att bokföringen, medelsförvaltningen och bolagets ekonomiska angelägenheter i övrigt kontrolleras på ett betryggande sätt. Verkställande direktören ska sköta den löpande förvaltningen enligt styrelsens riktlinjer och anvisningar och bland annat vidta de åtgärder som är nödvändiga för att bolagets bokföring ska fullgöras i överensstämmelse med lag och för att medelsförvaltningen ska skötas på ett betryggande sätt.

### Revisorns ansvar

Vårt mål beträffande revisionen av förvaltningen, och därmed vårt uttalande om ansvarsfrihet, är att inhämta revisionsbevis för att med en rimlig grad av säkerhet kunna bedöma om någon styrelseledamot eller verkställande direktören i något väsentligt avseende:

- företagit någon åtgärd eller gjort sig skyldig till någon försumelse som kan föranleda ersättningsskyldighet mot bolaget, eller
- på något annat sätt handlat i strid med aktiebolagslagen, årsredovisningslagen eller bolagsordningen.

Vårt mål beträffande revisionen av förslaget till dispositioner av bolagets vinst eller förlust, och därmed vårt uttalande om detta, är att med rimlig grad av säkerhet bedöma om förslaget är förenligt med aktiebolagslagen.

Rimlig säkerhet är en hög grad av säkerhet, men ingen garanti för att en revision som utförs enligt god revisionssed i Sverige alltid kommer att upptäcka åtgärder eller försummelser som kan föranleda ersättningsskyldighet mot bolaget, eller att ett förslag till dispositioner av bolagets vinst eller förlust inte är förenligt med aktiebolagslagen.

Som en del av en revision enligt god revisionssed i Sverige använder vi professionellt omdöme och har en professionellt skeptisk inställning under hela revisionen. Granskningen av förvaltningen och förslaget till dispositioner av bolagets vinst eller förlust grundar sig främst på revisionen av räkenskaperna. Vilka tillkommande granskningsåtgärder som utförs baseras på vår professionella bedömning med utgångspunkt i risk och väsentlighet. Det innebär att vi fokuserar granskningen på sådana åtgärder, områden och förhållanden som är väsentliga för verksamheten och där avsteg och överträdelser skulle ha särskild betydelse för bolagets situation. Vi går igenom och prövar fattade beslut, beslutsunderlag, vidtagna åtgärder och andra förhållanden som är relevanta för vårt uttalande om ansvarsfrihet. Som underlag för vårt uttalande om styrelsens förslag till dispositioner beträffande bolagets vinst eller förlust har vi granskat om förslaget är förenligt med aktiebolagslagen.

Stockholm 2023 - 06 - 30  
Grant Thornton Sweden AB

  
Kajsa Goding  
Auktoriserad revisor