

Årsredovisning för  
**Team Rekond Lilla Essingen AB**  
556062-7472


Räkenskapsåret  
**2023-01-01 - 2023-12-31**

Innehållsförteckning:	Sida
Förvaltningsberättelse	1
Resultaträkning	2
Balansräkning	3-4
Noter	5
Underskrifter	6

### Fastställelseintyg

Undertecknad styrelseledamot i Team Rekond Lilla Essingen AB intygar härmed dels att denna kopia av årsredovisningen överensstämmer med originalet, dels att resultat- och balansräkningen fastställts på årsstämma 2024-06-26. Stämman beslutade också att godkänna styrelsens förslag till resultatdisposition.

Stockholm 2024-06-26



Basel Ibrahim

## Förvaltningsberättelse

Styrelsen för Team Rekond Lilla Essingen AB, 556062-7472, får härmed avge årsredovisning för räkenskapsåret 2023.

### Verksamheten

#### Allmänt om verksamheten

Företaget med säte i Stockholm bedriver handel med begagnade bilar samt därmed förenlig verksamhet.

#### Flerårsöversikt

	2023	2022	2021	Belopp i kr 2020
Nettoomsättning	2 069 775	609 714	3 065 890	190 469
Resultat efter finansiella poster	-56 042	-139 380	22 193	481 446
Soliditet, %	87	81	91	90

#### Förändringar i eget kapital

	Aktie- kapital	Reserv- fond	Fritt eget kapital
Vid årets början	100 000		959 292
<i>Disposition enl årsstämmobeslut</i>			
Årets resultat			-56 042
<b>Vid årets slut</b>	<b>100 000</b>		<b>903 250</b>

#### Resultatdisposition

	Belopp i kr
Styrelsen föreslår att fritt eget kapital, kronor 903 250 enligt följande:	
Balanserat resultat	959 292
Årets resultat	-56 042
<b>Totalt</b>	<b>903 250</b>
Disponeras för	
Balanseras i ny räkning	903 250
<b>Summa</b>	<b>903 250</b>

Bolagets resultat och ställning framgår av efterföljande resultat- och balansräkningar med noter.

## Resultaträkning

Belopp i kr	Not	2023-01-01- 2023-12-31	2022-01-01- 2022-12-31
<b>Rörelseintäkter, lagerförändring m.m.</b>			
Nettoomsättning		2 069 775	609 714
Övriga rörelseintäkter		4 840	-
<b>Summa rörelseintäkter, lagerförändring m.m.</b>		<b>2 074 615</b>	<b>609 714</b>
<b>Rörelsekostnader</b>			
Råvaror och förnödenheter		-1 945 912	-537 647
Övriga externa kostnader		-88 909	-99 160
Personalkostnader	2	-89 262	-111 277
Av- och nedskrivningar av materiella och immateriella anläggningstillgångar		-6 665	-
<b>Summa rörelsekostnader</b>		<b>-2 130 748</b>	<b>-748 084</b>
<b>Rörelseresultat</b>		<b>-56 133</b>	<b>-138 370</b>
<b>Finansiella poster</b>			
Övriga ränteintäkter och liknande resultatposter		138	3
Räntekostnader och liknande resultatposter		-47	-1 013
<b>Summa finansiella poster</b>		<b>91</b>	<b>-1 010</b>
<b>Resultat efter finansiella poster</b>		<b>-56 042</b>	<b>-139 380</b>
<b>Bokslutsdispositioner</b>			
Förändring av periodiseringsfonder		-	97 500
<b>Summa bokslutsdispositioner</b>		<b>-</b>	<b>97 500</b>
<b>Resultat före skatt</b>		<b>-56 042</b>	<b>-41 880</b>
<b>Skatter</b>			
<b>Årets resultat</b>		<b>-56 042</b>	<b>-41 880</b>

## Balansräkning

Belopp i kr	Not	2023-12-31	2022-12-31
<b>TILLGÅNGAR</b>			
<b>Anläggningstillgångar</b>			
<i>Materiella anläggningstillgångar</i>			
Inventarier, verktyg och installationer	3	93 310	-
Summa materiella anläggningstillgångar		93 310	-
<b>Summa anläggningstillgångar</b>		93 310	-
<b>Omsättningstillgångar</b>			
<i>Varulager m.m.</i>			
Färdiga varor och handelsvaror		944 821	1 183 775
Summa varulager		944 821	1 183 775
<i>Kortfristiga fordringar</i>			
Kundfordringar		-	5 014
Övriga fordringar		10 030	99 534
Förutbetalda kostnader och upplupna intäkter		1 500	4 425
Summa kortfristiga fordringar		11 530	108 973
<i>Kassa och bank</i>			
Kassa och bank		99 744	23 200
Summa kassa och bank		99 744	23 200
<b>Summa omsättningstillgångar</b>		1 056 095	1 315 948
<b>SUMMA TILLGÅNGAR</b>		1 149 405	1 315 948

## Balansräkning

Belopp i kr	Not	2023-12-31	2022-12-31
<b>EGET KAPITAL OCH SKULDER</b>			
<i>Eget kapital</i>			
<i>Bundet eget kapital</i>			
Aktiekapital		100 000	100 000
Summa bundet eget kapital		100 000	100 000
<i>Fritt eget kapital</i>			
Balanserat resultat		959 292	1 001 172
Årets resultat		-56 042	-41 880
Summa fritt eget kapital		903 250	959 292
<b>Summa eget kapital</b>		<b>1 003 250</b>	<b>1 059 292</b>
<i>Kortfristiga skulder</i>			
Leverantörsskulder		1 332	9 086
Övriga skulder		138 823	239 042
Upplupna kostnader och förutbetalda intäkter		6 000	8 528
Summa kortfristiga skulder		146 155	256 656
<b>SUMMA EGET KAPITAL OCH SKULDER</b>		<b>1 149 405</b>	<b>1 315 948</b>

## Noter

Belopp i kr om inget annat anges.

### Not 1 Redovisningsprinciper

Årsredovisningen har upprättats i enlighet med Årsredovisningslagen och Bokföringsnämndens allmänna råd BFAR 2016:10 Årsredovisning i mindre företag.

#### **Avskrivningsprinciper för anläggningstillgångar**

Avskrivningar enligt plan baseras på ursprungliga anskaffningsvärden och beräknad nyttjandeperiod. Följande avskrivningstider tillämpas:

<i>Anläggningstillgångar</i>	<i>År</i>
Immateriella anläggningstillgångar:	
Materiella anläggningstillgångar:	
-Inventarier, verktyg och installationer	5

Skillnaden mellan ovan nämnda avskrivningar och skattemässigt gjorda avskrivningar redovisas som ackumulerade överavskrivningar, vilka ingår i obeskattade reserver.

### Not 2 Personal

#### **Personal**


	2023-01-01- 2023-12-31	2022-01-01- 2022-12-31
Medelantalet anställda	-	-
<b>Summa</b>	-	-

### Not 3 Inventarier, verktyg och installationer

	2023-12-31	2022-12-31
Akkumulerade anskaffningsvärden:		
-Vid årets början	372 032	372 032
-Nyanskaffningar	99 975	-
Vid årets slut	472 007	372 032
Akkumulerade avskrivningar enligt plan:		
-Vid årets början	-372 032	-372 032
-Årets avskrivning anskaffningsvärden	-6 665	-
Vid årets slut	-378 697	-372 032
<b>Redovisat värde vid årets slut</b>	<b>93 310</b>	-


## Underskrifter

Stockholm



2024-06-25  
Datum

Basel Ibrahim  
Styrelseordförande



2024-06-20  
Datum

Ibrahim Albeetar  
Styrelseledamot

2024062813476