

ÅRSREDOVISNING

för

Hemson Sverige AB


Org.nr. 559270-8274

Styrelsen och verkställande direktören får härmed avlämna årsredovisning för räkenskapsåret 2022-10-01 - 2023-09-30

Innehåll	Sida
- förvaltningsberättelse	2
- resultaträkning	3
- balansräkning	4
- noter	6
- underskrifter	6

Undertecknad styrelseledamot i Hemson Sverige AB intygar härmed, dels att denna kopia av årsredovisningen överensstämmer med originalot, dels att resultat- och balansräkning fastställts på årsstämma den 31 oktober 2023. Stämman beslöt tillika godkänna styrelsens förslag till vinstdisposition.

Huddinge 2023-11-05



Daniel Wikström

Hemson Sverige AB

Org.nr. 559270-8274

FÖRVALTNINGSBERÄTTELSE

Årsredovisningen är upprättad i svenska kronor, SEK.

Verksamheten

Allmänt om verksamheten

Företagets verksamhet är handel med hushålls och fritidsartiklar.

Företagets säte är i Huddinge kommun.

Flerårsöversikt

Beloppen i Flerårsöversikt visas i KSEK

	2022/2023	2021/2022	2020/2021
Nettoomsättning	3 820	2 615	286
Resultat efter finansiella poster	306	98	-62
Soliditet (%)	32,72	11,74	6,64
Resultat i % av nettoomsättningen	8,01	3,76	-21,46
Avkastning på eget kapital (%)	111,69	137,01	-465,30
Avkastning på totalt kapital (%)	32,17	14,11	-30,90

Definitioner av nyckeltal, se noter

Förändringar i eget kapital

	Aktiekapital	Balanserat resultat	Årets resultat	Summa eget kapital
Belopp vid årets ingång	25 050	1 419	90 958	117 427
Balanseras i ny räkning		90 958	-90 958	0
Återbetalning aktieägartillskott		-63 000	0	-63 000
Erhållna aktieägartillskott		133 400		133 400
Årets resultat			242 842	242 842
Belopp vid årets utgång	25 050	162 777	242 842	430 669
Villkorade aktieägartillskott uppgår till:		2023-09-30 133 400		2022-09-30 63 000

Resultatdisposition

Medel att disponera:

Balanserat resultat	162 778
Årets resultat	242 842
	<u>405 620</u>

Förslag till disposition:

Återbetalning aktieägartillskott	
Balanseras i ny räkning	405 620
	<u>405 620</u>

Beträffande bolagets resultat och ställning i övrigt hänvisas till efterföljande resultat- och balansräkningar med tillhörande noter.

Hemson Sverige AB

Org.nr. 559270-8274

RESULTATRÄKNING

	Not	2022-10-01 2023-09-30	2021-10-01 2022-09-30
Rörelseintäkter, lagerförändringar m.m.			
Nettoomsättning		3 819 972	2 615 898
Summa rörelseintäkter, lagerförändringar m.m.		<u>3 819 972</u>	<u>2 615 898</u>
Rörelsekostnader			
Råvaror och förnödenheter		-1 952 067	-1 340 484
Övriga externa kostnader		-1 490 446	-1 176 767
Personalkostnader		-5 006	0
Summa rörelsekostnader		<u>-3 447 519</u>	<u>-2 517 251</u>
Rörelseresultat		372 453	98 647
Finansiella poster			
Räntekostnader och liknande resultatposter		-66 359	-67
Summa finansiella poster		<u>-66 359</u>	<u>-67</u>
Resultat efter finansiella poster		306 094	98 580
Resultat före skatt		306 094	98 580
Skatter			
Skatt på årets resultat		-63 252	-7 622
Årets resultat		<u>242 842</u>	<u>90 958</u>

2023112811525



Hemson Sverige AB

Org.nr. 559270-8274

BALANSRÄKNING**TILLGÅNGAR****Omsättningstillgångar****Varulager m.m.**

Färdiga varor och handelsvaror

Förskott till leverantörer

Summa varulager

585 014

229 325

814 339

512 645

0

512 645

Kortfristiga fordringar

Kundfordringar

Förutbetalda kostnader och upplupna intäkter

Summa kortfristiga fordringar

439 171

855

440 026

158 164

855

159 019

Kassa och bank

Kassa och bank

Summa kassa och bank

61 638

61 638

327 753

327 753

Summa omsättningstillgångar

1 316 003

999 417


SUMMA TILLGÅNGAR**1 316 003****999 417**

2023112811526

Not

2023-09-30

2022-09-30



Hemson Sverige AB

Org.nr. 559270-8274

BALANSRÄKNING**EGET KAPITAL OCH SKULDER****Eget kapital****Bundet eget kapital**

Aktiekapital

25 050

25 050

Summa bundet eget kapital

25 050

25 050

Fritt eget kapital

Balanserat resultat

162 778

1 419

Årets resultat

242 842

90 958

Summa fritt eget kapital

405 620

92 377

Summa eget kapital

430 670

117 427

Långfristiga skulder

2

Övriga skulder

155 000

0

Summa långfristiga skulder

155 000

0

Kortfristiga skulder

Leverantörsskulder

146 376

382 467

Skatteskulder

70 874

7 622

Övriga skulder

504 083

482 901

Upplupna kostnader och förutbetalda intäkter

9 000

9 000


Summa kortfristiga skulder

730 333

881 990

SUMMA EGET KAPITAL OCH SKULDER**1 316 003****999 417**

2023112811527



NOTER

Not 1 Redovisnings- och värderingsprinciper

Årsredovisningen är upprättad i enlighet med årsredovisningslagen och Bokföringsnämndens allmänna råd (BFNAR 2016:10) om årsredovisning i mindre företag.

Not 2 Långfristiga skulder

Förfaller mellan 2 och 5 år

2023-09-30

2022-09-30

155 000

0

Not 3 Definition av nyckeltal

Soliditet

Justerat eget kapital i procent av balansomslutning

Avkastning på eget kapital

Resultat efter finansiella poster i procent av genomsnittligt justerat eget kapital

Avkastning på totalt kapital

Rörelseresultat med tillägg för finansiella intäkter, i procent av genomsnittlig balansomslutning

Huddinge

Daniel Wikström
Verkställande direktör
2023-10-31

Fotokopians överensstämmelse
med originalet intygas:

[Signature]