

Årsredovisning
och
Koncernredovisning
för
COWI AB
556204-9501
Räkenskapsåret
2023

Fastställelseintyg

Undertecknad verkställande direktör i COWI AB intygar att resultaträkningen och balansräkningen i årsredovisningen för moderbolaget samt koncernresultaträkningen och koncernbalansräkningen har fastställts på årsstämma den 11 mars 2024. Årsstämman beslutade att godkänna styrelsens förslag till resultatdisposition.

Jag intygar också att innehållet i årsredovisningen och revisionsberättelsen stämmer överens med originalen.

Göteborg den 11 mars 2024



Anders Wiktorson

Årsredovisning
och
Koncernredovisning
för
COWI AB

556204-9501

Räkenskapsåret

2023

Innehållsförteckning

Förvaltningsberättelse	2
Resultaträkning koncern	6
Balansräkning koncern	7
Kassaflödesanalys koncern	9
Resultaträkning	10
Balansräkning	11
Kassaflödesanalys	13
Noter	14



This file is sealed with a digital signature.
The seal is a guarantee for the authenticity
of the document.

Document ID:
241EAA08FEDB848BCL6F2EB49E8A9A242

Styrelsen och verkställande direktören för COWI AB avger följande årsredovisning och koncernredovisning för räkenskapsåret 2023.

Förvaltningsberättelse

Koncernförhållande

Bolaget ägs av COWI Holding AB, org nr 556775-5060, med säte i Göteborg, som ingår i den internationella teknikkoncernen COWI där COWI Holding A/S (Cvr-nr 32892973 med säte i Lyngby, Danmark) är moderbolag. COWI AB upprättar koncernredovisning.

Information om verksamheten

Den svenska verksamheten bedrivs genom moderbolaget COWI AB och de rörelsedrivande dotterbolagen AEC Advanced Engineering Computation AB samt COWI Projektbyrå AB.

COWI AB bedriver teknisk konsultverksamhet inom områdena infrastruktur, byggnader, miljö, vatten, energi, industri samt samhällsplanering.

Huvudkontoret är beläget i Göteborg, övriga kontor finns i Helsingborg, Karlstad, Malmö, Skövde, Stenungsund, Stockholm, Uppsala och Vänersborg.

COWI AB är certifierad inom kvalitet (ISO 9001), miljö (ISO 14001) och arbetsmiljö (ISO 45001).

Väsentliga händelser under räkenskapsåret

Året bestod av en stor osäkerhet kopplat till omvärldshändelser som också präglade det föregående året. Krig i Ukraina, hög inflation och kraftigt höjda räntor påverkade världsekonomin och därmed marknaden väsentligt. Bygg- och fastighetssektorn tvärstannade på grund av kostnadsökningar och höjda räntor, något som kommer bestå under en längre period. Marknaden för infrastruktur, industri och energi stod sig dock relativt stark, trots ogynnsamma makroekonomiska faktorer. Den marknaden drivs av såväl megatrender som förändrad lagstiftning inom hållbarhet och grön omställning.

Regeringens besked under 2023 att tillfälligt pausa järnvägsprojekt berörde järnvägsprojektet mellan Göteborg och Borås som inte startade upp enligt plan. Under slutet av 2023 gav regeringen grönt ljus och projektet kommer att kunna startas upp om än något försenat. Sammantaget påverkade detta verksamheten negativt.



This file is sealed with a digital signature.
The seal is a guarantee for the authenticity
of the document.

Document ID
241EAA08EDB848BCB6F2EB4958A9A242

Marknad och projektvinster

Under året har COWI vunnit flera stora projekt som ligger i linje med vår strategiska förflyttning mot stora projekt och kunder. Bland annat skrevs fleråriga ramavtal med Preem och Borealis inom grön omställning. En central del i det arbetet är att hjälpa Preem att nå sitt mål om klimatneutralitet 2035. Borealis uppdraget berör deras polyetenfabriker, som bland annat producerar material för isolering av högspänningskablar.

På uppdrag av Trafikverket ska delsträckan av Ostlänken som går från Stavsjö till Loddby detaljprojekteras. En central del av uppdraget är att minimera projektets klimatavtryck. Delsträckan kommer också att ha Sveriges näst längsta järnvägstunnel.

Väsentliga händelser efter räkenskapsårets slut

Per den 1 januari 2024 så ändrades divisionsstrukturen inom COWI AB och drivs nu i följande tre divisioner: Industry and Buildings, Civil samt Digital & Management.

Resultat och ställning

Koncernens omsättning uppgick till 1 208 Mkr (1 211 Mkr).
Moderbolagets omsättning uppgick till 1 031 Mkr (1 021 Mkr).

Koncernens resultat efter finansiella poster uppgick till -55 795 tkr (- 33 139 tkr).
Moderbolagets resultat efter finansiella poster uppgick till -72 704 tkr (-27 414 tkr).

Beträffande koncernens och bolagets redovisade resultat för räkenskapsåret samt ställningen 2023-12-31, koncernens och bolagets finansiering och kapitalinvesteringar samt förändringen av kassaflödet under räkenskapsåret hänvisas till nedanstående resultat- och balansräkningar samt kassaflödesanalyser jämte till dessa hörande noter.

COWI koncernen agerar integrerat mellan olika länder och har en stark finansiell ställning. De affärsområden (Business Lines) som verksamheten drivs genom presenteras i detalj i COWI Holding A/S årsredovisning som återfinns på www.cowi.com.



This file is sealed with a digital signature.
The seal is a guarantee for the authenticity
of the document.

Document ID
241EAA08EDB848BC0E6F2EB4958A9A242

Flerårsjämförelse

Bolagets ekonomiska utveckling i sammandrag. Nyckeltalsdefinitioner framgår av not 1.

(Tkr)	2023	2022	2021	2020	2019
Koncernen					
Nettoomsättning	1 208 214	1 210 660	1 188 059	1 413 699	1 605 924
Resultat efter finansiella poster	-55 795	-33 139	-44 940	-7 939	-21 787
Balansomslutning	473 969	450 487	509 228	571 260	674 492
Antal anställda	845	864	849	975	1 158
Soliditet (%)	6,8	5,0	7,0	13,0	13,0
Avkastning på totalt kap. (%)	neg	neg	neg	neg	neg
Avkastning på eget kap. (%)	neg	neg	neg	neg	neg
Moderbolaget					
Nettoomsättning	1 031 987	1 021 213	1 000 408	1 199 503	1 351 934
Resultat efter finansiella poster	-72 704	-27 414	-62 283	2 853	-6 651
Balansomslutning	531 928	506 550	540 173	589 775	697 660
Antal anställda	750	769	758	858	1 035
Soliditet (%)	23,9	23,0	19,0	25,0	20,0
Avkastning på totalt kap. (%)	neg	neg	neg	1,0	neg
Avkastning på eget kap. (%)	neg	neg	neg	2,0	neg

Framtida utveckling

Marknaden inom stora infrastrukturprojekt och industrins gröna omställning är grunden för vår strategi och framtida utveckling. COWI kommer under de kommande åren att fokusera på den marknaden och stora volymprojekt. En annan viktig del är att öka lönsamheten genom att förenkla organisationen för att kunna optimera tiden som läggs i uppdragen.

Koncernens risker bedöms i not 1.



This file is sealed with a digital signature.
The seal is a guarantee for the authenticity
of the document.

Document ID:
241EAA08E1D0849BC06F2EB4958A9A242

Hållbarhetsrapport

Hållbarhetsrapportering lämnas av moderbolaget COWI Holding A/S (Cvr-nr 32892973 med säte i Lyngby, Danmark).

COWI har beskrivit sina policies, åtgärder och framsteg avseende hållbarhetsutveckling inom miljö, sociala- och personalrelaterade frågor, mänskliga rättigheter och antikorrupsionsarbete i Annual report som finns tillgänglig på www.cowi.com/about/corporate-governance/sustainability-report.

Förändring av eget kapital

Koncernen	Aktie- kapital	Annat eget kapital inkl. årets resultat	Totalt eget kapital
Belopp vid årets ingång	2 000	20 673	22 673
Erhållna aktieägartillskott		60 000	60 000
Årets resultat		-50 420	-50 420
Belopp vid årets utgång	2 000	30 253	32 253

Moderbolaget	Aktie- kapital	Reserv- fond	Balanserat resultat	Årets resultat	Totalt eget kapital
Belopp vid årets ingång	2 000	400	110 931	-3 832	109 499
Disposition enligt beslut av årsstämman:			-3 832	3 832	0
Erhållna ovillkorade aktieägartillskott			60 000		60 000
Årets resultat				-42 293	-42 293
Belopp vid årets utgång	2 000	400	167 099	-42 293	127 206

Förslag till vinstdisposition

Styrelsen föreslår att till förfogande stående vinstmedel (kronor):

balanserad vinst	167 098 618
årets förlust	-42 292 561
Summa	124 806 057

disponeras så att
i ny räkning överföres 124 806 057

Koncernens och moderbolagets resultat och ställning i övrigt framgår av efterföljande resultat- och balansräkningar samt kassafloresanalyser med noter.



This file is sealed with a digital signature.
The seal is a guarantee for the authenticity
of the document.

Document ID:
241EAA08EDB846BCB6F2EB4958A9A242

Koncernens Resultaträkning

Tkr

	Not	2023-01-01 -2023-12-31	2022-01-01 -2022-12-31
Nettoomsättning	3, 4	1 208 214	1 210 660
Aktiverat arbete för egen räkning		876	0
Övriga rörelseintäkter	5	8 338	6 966
		1 217 428	1 217 626
Rörelsens kostnader			
Handelsvaror		-60 528	-72 486
Övriga externa kostnader	4, 6, 7	-512 673	-511 148
Personalkostnader	8	-662 525	-630 504
Avskrivningar och nedskrivningar av materiella och immateriella anläggningstillgångar	10, 11	-27 740	-32 499
Övriga rörelsekostnader		-1 680	-1 073
Summa rörelsens kostnader		-1 265 146	-1 247 710
Rörelseresultat		-47 718	-30 084
Resultat från finansiella poster			
Övriga ränteintäkter och liknande resultatposter	12	2 097	977
Räntekostnader och liknande resultatposter	13	-10 174	-4 032
Summa resultat från finansiella poster		-8 077	-3 055
Resultat efter finansiella poster		-55 795	-33 139
Skatt	14	5 374	1 309
Årets resultat		-50 420	-31 830

2024042210116



This file is sealed with a digital signature.
The seal is a guarantee for the authenticity
of the document.

Document ID
241EAA08EDB848E0CB6F2EB4958A9A242

**Koncernens
Balansräkning**

Tkr

Not 2023-12-31 2022-12-31

TILLGÅNGAR

Anläggningstillgångar

Immateriella anläggningstillgångar

Pågående utvecklingsarbete	9	876	0
Goodwill	10	56 855	75 861
		57 731	75 861

Materiella anläggningstillgångar

Inventarier	11	27 654	35 315
		27 654	35 315

Summa anläggningstillgångar **85 385** **111 176**

Omsättningstillgångar

Kortfristiga fordringar

Kundfordringar		248 015	173 081
Fordringar hos koncernföretag	16	33 395	33 503
Aktuella skattefordringar		18 260	24 777
Övriga kortfristiga fordringar		5 189	15 121
Upparbetad men ej fakturerad intäkt	17	48 684	69 619
Förutbetalda kostnader och upplupna intäkter	18	30 185	22 219
		383 728	338 320

Kassa och bank 4 856 991

Summa omsättningstillgångar **388 584** **339 311**

SUMMA TILLGÅNGAR **473 969** **450 487**

2024042210117



This file is sealed with a digital signature.
The seal is a guarantee for the authenticity
of the document.

Document ID:
241EAA08EDB848BCB6F2EB4958A9A242

Koncernens Balansräkning

Tkr

Not 2023-12-31 2022-12-31

EGET KAPITAL OCH SKULDER

Eget kapital

Aktiekapital		2 000	2 000
Annat eget kapital inklusive årets resultat		30 253	20 673

Summa eget kapital		32 253	22 673
---------------------------	--	---------------	---------------

Avsättningar

Avsättningar för uppskjuten skatt	15	352	6 033
Övriga avsättningar	19	10 095	11 912
		10 447	17 945

Kortfristiga skulder

Leverantörsskulder		34 966	38 206
Skulder till koncernföretag	16	234 173	211 516
Fakturerad men ej upparbetad intäkt	17	21 741	39 364
Övriga skulder		41 392	34 004
Upplupna kostnader och förutbetalda intäkter	20	98 997	86 779

Summa kortfristiga skulder		431 269	409 869
-----------------------------------	--	----------------	----------------

SUMMA EGET KAPITAL OCH SKULDER		473 969	450 487
---------------------------------------	--	----------------	----------------

2024042210118



This file is sealed with a digital signature.
The seal is a guarantee for the authenticity
of the document.

Document ID:
241EAA08EDB848BCB6F2EB4958A9A242

Moderbolagets Resultaträkning

Tkr

	Not	2023-01-01 -2023-12-31	2022-01-01 -2022-12-31
Nettoomsättning	2, 4	1 031 987	1 021 213
Övriga rörelseintäkter	5	6 302	6 292
Summa intäkter mm		1 038 289	1 027 505
Rörelsens kostnader			
Övriga externa kostnader	4, 6, 7	-494 857	-485 071
Personalkostnader	8	-575 168	-551 506
Avskrivningar och nedskrivningar av materiella och immateriella anläggningstillgångar	10, 11	-10 904	-14 890
Övriga rörelsekostnader		-1 022	-247
Summa rörelsens kostnader		-1 081 950	-1 051 715
Rörelseresultat	4	-43 662	-24 210
Resultat från finansiella investeringar			
Resultat från andelar i koncernföretag	22	-19 665	-172
Övriga ränteintäkter och liknande resultatposter	12	622	679
Räntekostnader och liknande resultatposter	13	-9 999	-3 712
Summa resultat från finansiella investering		-29 042	-3 204
Resultat efter finansiella poster		-72 704	-27 414
Bokslutsdispositioner	23	27 305	23 895
Resultat före skatt		-45 399	-3 519
Skatt på årets resultat	14	3 107	-313
Årets resultat		-42 293	-3 832

2024042210120



This file is sealed with a digital signature.
The seal is a guarantee for the authenticity
of the document.

Document ID:
241EAA08EDB848BC86F2EB4958A9A242

**Moderbolagets
Balansräkning**
Tkr

Not 2023-12-31 2022-12-31

TILLGÅNGAR

Anläggningstillgångar

Immateriella anläggningstillgångar

Goodwill	10	0	2 610
		0	2 610

Materiella anläggningstillgångar

Inventarier	11	26 629	33 933
		26 629	33 933

Finansiella anläggningstillgångar

Andelar i koncernföretag	24	175 126	194 791
Uppskjuten skattefordran	15	4 497	1 390
		179 623	196 181

Summa anläggningstillgångar		206 252	232 725
------------------------------------	--	----------------	----------------

Omsättningstillgångar

Kortfristiga fordringar

Kundfordringar		224 007	145 184
Fordringar hos koncernföretag	16	16 029	17 229
Aktuella skattefordringar		10 550	17 040
Övriga fordringar		4 938	12 446
Upparbetad men ej fakturerad intäkt	17	39 921	61 605
Förutbetalda kostnader och upplupna intäkter	18	26 650	19 966
		322 095	273 470

Kassa och bank

Summa omsättningstillgångar		3 582	356
		325 677	273 826

SUMMA TILLGÅNGAR		531 928	506 550
-------------------------	--	----------------	----------------

2024042210121



This file is sealed with a digital signature.
The seal is a guarantee for the authenticity
of the document.

Document ID:
241EAA08EDB848BCB6F2EB4958A9A242

**Moderbolagets
Balansräkning**

Tkr

Not 2023-12-31 2022-12-31

EGET KAPITAL OCH SKULDER

Eget kapital

28

Bundet eget kapital

Aktiekapital

2 000

2 000

Reservfond

400

400

2 400

2 400

Fritt eget kapital

Balanserad vinst eller förlust

167 099

110 931

Årets resultat

-42 293

-3 832

124 806

107 099

Summa eget kapital

127 206

109 499

Obeskattade reserver

25

0

9 535

Avsättningar

Övriga avsättningar

19

9 990

11 412

Summa avsättningar

9 990

11 412

Kortfristiga skulder

Leverantörsskulder

23 592

26 492

Skulder till koncernföretag

16

232 962

210 971

Övriga skulder

35 011

26 646

Fakturerad men ej upparbetad intäkt

17

21 699

39 266

Upplupna kostnader och förutbetalda intäkter

20

81 468

72 730

Summa kortfristiga skulder

394 732

376 105

SUMMA EGET KAPITAL OCH SKULDER

531 928

506 550

2024042210122



This file is sealed with a digital signature.
The seal is a guarantee for the authenticity
of the document.

Document ID:
241EAA08EDB848BCB6F2EB49E8A9A242

**Moderbolagets
Kassaflödesanalys**

Tkr

Not **2023-01-01** **2022-01-01**
 -2023-12-31 **-2022-12-31**

Den löpande verksamheten

Rörelseresultat		-43 662	-24 210
Avskrivningar		10 904	14 890
Övriga ej likviditetspåverkande poster	21	-2 055	-1 861
Erhållen ränta		482	232
Erhållna utdelningar		0	3 250
Erlagd ränta		-9 920	-3 660
Betald skatt		6 490	10 979

Kassaflöde från den löpande verksamheten före förändring av rörelsekapital

-37 761 -380

Kassaflöde från förändring av rörelsekapitalet

Förändring av kortfristiga fordringar		-55 115	11 029
Förändring av kortfristiga skulder		-5 220	-76 859

Kassaflöde från den löpande verksamheten

-98 096 -66 210

Investeringsverksamheten

Investeringar i materiella anläggningstillgångar		-989	-21 964
Försäljning av materiella anläggningstillgångar		633	10
Erhållet av likviderade dotterbolag		0	224

Kassaflöde från investeringsverksamheten

-356 -21 730

Finansieringsverksamheten

Koncernintern finansiering av cashpool	16	83 847	51 196
Amortering av lån		-60 000	-20 000
Erhållna (lämnade) koncernbidrag		17 770	21 845
Erhållna aktieägartillskott		60 000	20 000

Kassaflöde från finansieringsverksamheten

101 617 73 041

Årets kassaflöde

3 165 -14 899

Likvida medel vid årets början

Likvida medel vid årets början		356	14 859
--------------------------------	--	-----	--------


Kursdifferens i likvida medel

Kursdifferens i likvida medel		61	396
-------------------------------	--	----	-----

Likvida medel vid årets slut

3 582 356

2024042210123



This file is sealed with a digital signature.
The seal is a guarantee for the authenticity
of the document.

Document ID:
241EAA08EDB848BCB5F2EB4958A9A242

Noter

Tkr

Not 1 Redovisnings- och värderingsprinciper

Allmänna upplysningar

COWI ABs årsredovisning och koncernredovisning har upprättats enligt årsredovisningslagen och Bokföringsnämndens allmänna råd BFNAR 2012:1 *Årsredovisning och koncernredovisning* (K3).

Från 2023 redovisar koncernen internt upparbetade immateriella tillgångar enligt aktiveringsmodellen.

Redovisningsprinciperna är i övrigt oförändrade jämfört med föregående år.

Moderföretaget och koncernen tillämpar samma redovisningsprinciper om inte annat framgår nedan.

Koncernredovisning

COWI AB upprättar koncernredovisning. Företag där COWI AB innehar majoriteten av rösterna på bolagsstämman och företag där bolaget genom avtal har ett bestämmande inflytande klassificeras som dotterföretag och konsolideras i koncernredovisningen. Uppgifter om koncernföretag finns i noten om finansiella anläggningstillgångar. Dotterföretagen inkluderas i koncernredovisningen från och med den dag då det bestämmande inflytandet överförs till koncernen. De exkluderas ur koncernredovisningen från och med den dag då det bestämmande inflytandet upphör.

Koncernens bokslut är upprättat enligt förvärvsmetoden. Förvärvstidpunkten är den tidpunkt då det bestämmande inflytandet erhålls. Identifierbara tillgångar och skulder värderas inledningsvis till verkliga värden vid förvärvstidpunkten. Minoritetens andel av de förvärvade nettotillgångarna värderas till verkligt värde. Goodwill utgörs av mellanskillnaden mellan de förvärvade identifierbara nettotillgångarna vid förvärvstillfället och anskaffningsvärdet inklusive värdet av minoritetsintresset, och värderas initialt till anskaffningsvärdet.

Mellanhavanden och transaktioner mellan koncernföretag elimineras i sin helhet.

Intäkter

Tjänsteuppdrag

För tjänsteuppdrag till fast pris redovisas de inkomster och utgifter som är hänförliga till ett utfört tjänsteuppdrag som intäkt respektive kostnad i förhållande till uppdragets färdigställandegrad på balansdagen (successiv vinstavräkning). Ett uppdrags färdigställandegrad bestäms genom att upparbetade timmar på balansdagen jämförs med beräknade totala timmar. I de fall utfallet av ett uppdrag inte kan beräknas på ett tillförlitligt sätt, redovisas intäkter endast i den utsträckning som motsvaras av de uppkomna uppdragsutgifter som sannolikt kommer att ersättas av beställaren. En befarad förlust på ett uppdrag redovisas omgående som kostnad.

För tjänsteuppdrag på löpande räkning redovisas inkomsten som är hänförlig till ett utfört tjänsteuppdrag som intäkt i takt med att arbete utförs och material levereras eller förbrukas.

Andra typer av intäkter

Utdelning redovisas när rätten att erhålla utdelningen är säkerställd. Ränteintäkter redovisas i enlighet med effektivräntemetoden.



This file is sealed with a digital signature.
The seal is a guarantee for the authenticity
of the document.

Document ID:
241EAAJ8EDB848BCB6F2EB4958A9A242

Statliga stöd

Statliga stöd redovisas som en övrig intäkt och i den period som stödet avser. Stöd som erhålls i förskott skuldförs.

Leasingavtal

Samtliga leasingavtal, oavsett om de är finansiella eller operationella, redovisas för moderbolaget som operationella leasingavtal. Betalningar, inklusive en första förhöjd hyra, enligt dessa avtal redovisas som kostnad linjärt över leasingperioden. För koncernen saknas finansiella leasingavtal av väsentlig betydelse varför samtliga avtal redovisas som operationella leasingavtal.

Ersättningar till anställda

Kortfristiga ersättningar

Kortfristiga ersättningar utgörs av lön, sociala avgifter, betald semester och betald sjukfrånvaro. Kortfristiga ersättningar redovisas som en kostnad och en skuld då det finns en legal eller informell förpliktelse att betala ut en ersättning.

Låneutgifter

Inga låneutgifter aktiveras vid tillverkning/utveckling av anläggningstillgångar.

Inkomstskatter

Aktuella skatter värderas utifrån de skattesatser och skatteregler som gäller på balansdagen. Redovisade inkomstskatter innefattar skatt som skall betalas eller erhållas avseende aktuellt år, justeringar avseende tidigare års aktuella skatt samt förändringar i uppskjuten skatt. Värdering av samtliga skatteskulder/-fordringar sker till nominella belopp och görs enligt de skatteregler och skattesatser som är beslutade eller som är aviserade och med stor säkerhet kommer att fastställas. Fordringar och skulder nettoredovisas endast när det finns en legal rätt till kvittning. Aktuell skatt, liksom förändring i uppskjuten skatt, redovisas i resultaträkningen om inte skatten är hänförlig till en händelse eller transaktion som redovisas direkt i eget kapital. I sådana fall redovisas även skatteeffekten i eget kapital.

Uppskjuten skatt beräknas enligt balansräkningsmetoden på alla temporära skillnader som uppkommer mellan redovisade och skattemässiga värden på tillgångar och skulder. Uppskjuten skattefordran avseende underskottsavdrag eller andra framtida skattemässiga avdrag redovisas i den utsträckning det är sannolikt att avdraget kan avräknas mot överskott vid framtida beskattning. I moderbolaget redovisas - på grund av sambandet mellan redovisning och beskattning - den uppskjutna skatteskulden på obeskattade reserver, som en del av de obeskattade reserverna.

Immateriella tillgångar

Immateriella anläggningstillgångar redovisas i form av goodwill och för koncernen även internt upparbetat utvecklingsarbete.

Goodwill utgörs av det belopp varmed anskaffningsvärdet överstiger det verkliga värdet på koncernens andel i det förvärvade dotterföretagets nettotillgångar vid förvärvstillfället minskat med ackumulerade avskrivningar och nedskrivningar.

Avskrivningar görs linjärt över den bedömda nyttjandetiden.



This file is sealed with a digital signature.
The seal is a guarantee for the authenticity
of the document.

Document ID:
241EAA08EDB848BCB6F2EB4968A9A242

De immateriella tillgångar som bedöms ha en nyttjandetid överstigande 5 år utgörs av företagsförvärv som bedöms ha strategiskt värde för koncernen genom att de tillför ny kompetens och nya tjänster till koncernen alternativt hänför sig till företag som genom förvärvet har tillfört en marknadsandel på lokal marknad som bedömts vara av strategisk betydelse för koncernen.

Koncernens pågående utvecklingsarbete utgörs av nedlagda kostnader för produktutveckling av programvaror för framtida försäljning. Avskrivning påbörjas när utvecklingsarbetet är färdigställt. Avskrivningstiden för internt upparbetade immateriella anläggningstillgångar uppgår till 3 år.

Materiella anläggningstillgångar

Materiella anläggningstillgångar redovisas till anskaffningsvärde minskat med avskrivningar. I anskaffningsvärdet ingår utgifter som direkt kan hänföras till förvärvet av tillgången.

När en komponent i en anläggningstillgång byts ut, uttrangeras eventuell kvarvarande del av den gamla komponenten och den nya komponentens anskaffningsvärde aktiveras.

Tillkommande utgifter som avser tillgångar som inte delas upp i komponenter läggs till anskaffningsvärdet till den del tillgångens prestanda ökar i förhållande till tillgångens värde vid anskaffningstidpunkten.

Utgifter för löpande reparation och underhåll redovisas som kostnader.

Realisationsvinst respektive realisationsförlust vid avyttring av en anläggningstillgång redovisas som Övrig rörelseintäkt respektive Övrig rörelsekostnad.

Materiella anläggningstillgångar skrivs av systematiskt över tillgångens bedömda nyttjandeperiod. När tillgångarnas avskrivningsbara belopp fastställs, beaktas i förekommande fall tillgångens restvärde. Linjär avskrivningsmetod används för övriga typer av materiella tillgångar.

Maskiner och andra tekniska anläggningar	3-5 år
Inventarier, verktyg och installationer	5-10 år
Byggnader - övrig fastighet	50 år

Finansiella instrument

Finansiella instrument redovisas i enlighet med reglerna i K3 kapitel 11, vilket innebär att värdering sker utifrån anskaffningsvärde.

Finansiella instrument som redovisas i balansräkningen inkluderar kundfordringar och övriga fordringar, leverantörsskulder och låneskulder. Instrumenten redovisas i balansräkningen när bolaget blir part i instrumentets avtalsmässiga villkor.

Finansiella tillgångar tas bort från balansräkningen när rätten att erhålla kassaflöden från instrumentet har löpt ut eller överförs och bolaget har överfört i stort sett alla risker och förmåner som är förknippade med äganderätten.

Finansiella skulder tas bort från balansräkningen när förpliktelseerna har reglerats eller på annat sätt upphört.



This file is sealed with a digital signature.
The seal is a guarantee for the authenticity
of the document.

Document ID:
241EAA08EDB848BCB6F2EB4958A9A242

Andelar i dotterföretag

Andelar i dotterföretag redovisas till anskaffningsvärde efter avdrag för eventuella nedskrivningar. I anskaffningsvärdet ingår köpeskillingen som erlagts för aktierna samt förvärvskostnader. Eventuella kapitaltillskott läggs till anskaffningsvärdet när de uppkommer. Utdelning från dotterföretag redovisas som intäkt.

Kundfordringar och övriga fordringar

Fordringar redovisas som omsättningstillgångar med undantag för poster med förfallodag mer än 12 månader efter balansdagen, vilka klassificeras som anläggningstillgångar. Fordringar tas upp till det belopp som förväntas bli inbetalt efter avdrag för individuellt bedömda osäkra fordringar. Fordringar som är räntefria eller som löper med ränta som avviker från marknadsräntan och har en löptid överstigande 12 månader, redovisas till ett diskonterat nuvärde och tidsvärdeförändringen redovisas som ränteintäkt i resultaträkningen.

Väsentliga risker och osäkerhetsfaktorer

Då COWI AB delvis är internt finanserat via lån i svenska kronor från COWI Holding A/S och bolagets affärstransaktioner sker som gott som uteslutande i svenska kronor så utgörs de finansiella riskerna främst av kreditrisker. I sin verksamhet så är COWI AB också utsatt för operativa risker i form av risker kopplat till projektverksamheten.

Kreditrisk utgörs av utestående kundfordringar och upparbetade intäkter. Denna risk hanteras genom kreditbedömning av bolagets kunder, uppföljning av pågående projekt inklusive förfallna kundfordringar. Bolagets kunder är många och kommer från såväl den privata som offentliga sektorn vilket innebär att man inte är beroende av enstaka större kunder. Historiskt har storleken på bolagets kundförluster varit små.


Efterfrågan på bolagets tjänster är beroende av faktorer såsom kundernas vilja att investera i nya anläggningar, förändringar i politiska prioriteringar, den generella ekonomiska tillväxten i Sverige och i Europa. Bolaget hanterar risker kopplat till projektverksamheten genom en marknadsanpassad organisation med en hög grad av specialisering baserat på kundernas efterfrågan. Bolaget är väl positionerat på marknaden med engagemang i ett antal större projekt.

Utländska valutor

Monetära tillgångs- och skuldposter i utländsk valuta värderas till balansdagens avistakurs. Transaktioner i utländsk valuta omräknas enligt transaktionsdagens avistakurs.

Låneskulder och leverantörsskulder

Låneskulder och leverantörsskulder redovisas initialt till anskaffningsvärde efter avdrag för transaktionskostnader. Skiljer sig det redovisade beloppet från det belopp som ska återbetalas vid förfallotidpunkten periodiseras mellanskillnaden som räntekostnad över lånets löptid med hjälp av instrumentets effektivränta. Härigenom överensstämmer vid förfallotidpunkten det redovisade beloppet och det belopp som ska återbetalas.



This file is sealed with a digital signature.
The seal is a guarantee for the authenticity
of the document.

Document ID:
241EAA08EDB846BCB5F2EB4958A9A242

Kvittning av finansiell fordran och finansiell skuld

En finansiell tillgång och en finansiell skuld kvittas och redovisas med ett nettobelopp i balansräkningen endast då legal kvittningsrätt föreligger samt då en reglering med ett nettobelopp avses ske eller då en samtida avyttring av tillgången och reglering av skulden avses ske.

Kassaflödesanalys

Kassaflödesanalysen upprättas enligt indirekt metod. Det redovisade kassaflödet omfattar endast transaktioner som medför in- eller utbetalningar.

Som likvida medel klassificeras, förutom kassa- och banktillgodohavanden, kortfristiga finansiella placeringar.

Bokslutsdispositioner

För moderbolaget redovisas förändringar av obeskattade reserver som bokslutsdispositioner i resultaträkningen. Koncernbidrag redovisas som bokslutsdispositioner.

Eget kapital

Eget kapital delas in i bundet och fritt kapital, i enlighet med årsredovisningslagens indelning.

Obeskattade reserver

Obeskattade reserver redovisas med bruttobelopp i balansräkningen, inklusive den uppskjutna skatteskuld som är hänförlig till reserverna.

Avsättningar

Som avsättning har redovisats förpliktelser gentemot tredje man som är hänförliga till räkenskapsåret eller tidigare räkenskapsår och som på balansdagen antingen är säkra eller sannolika till sin förekomst men oviss till belopp eller till den tidpunkt då de ska infrias.

Nyckeltalsdefinitioner

Soliditet

Eget kapital och obeskattade reserver (med avdrag för uppskjuten skatt) i förhållande till balansomslutningen.

Avkastning på totalt kapital

Resultat före avdrag för räntekostnader i förhållande till balansomslutningen.

Avkastning på eget kapital

Resultat efter finansiella poster i förhållande till eget kapital och obeskattade reserver (med avdrag för uppskjuten skatt).



This file is sealed with a digital signature.
The seal is a guarantee for the authenticity
of the document.

Document ID:
241EAA08EDB848BCB6F2EB4958A9A242

Not 2 Uppskattningar och bedömningar

COWI AB gör uppskattningar och bedömningar om framtiden, främst avseende värdering av projekt och kundfordringar.

För uppdrag till fast pris tillämpas i moderbolaget, liksom i koncernen, successiv vinstavräkning vilket innebär att intäkter redovisas utifrån bedömd färdigställandegrad. Bedömningen av riskerna i uppdragen respektive färdigställandegraden baseras på tidigare erfarenhet av liknande projekt tillsammans med uppdragets specifika förutsättningar. Tjänsteuppdrag på löpande räkning värderas till utfaktureringsvärde med avdrag för befarade risker respektive konstaterade förluster.

Moderbolagets och koncernens uppdragsportfölj utgörs av flertalet uppdrag där inget enskilt uppdrag utgör en väsentlig andel. En felbedömning av enskilda uppdrag bedöms därmed inte ge en väsentlig effekt på det redovisade värdet av dessa uppdrag inkl kundfordringar.

Not 3 Nettoomsättningens fördelning på verksamhetsgrenar

Koncernen

	2023	2022
Nettoomsättningen per verksamhetsgren		
Teknisk konsultverksamhet inom områdena industri, byggnad och fastighet, infrastruktur, miljö samt projektledning	1 092 912	1 080 599
Programvaruförsäljning och tillhörande konsulttjänster	115 302	130 061
Summa	1 208 214	1 210 660

Not 4 Inköp och försäljning mellan koncernföretag

Koncernen

	2023	2022
Andel av årets totala inköp som skett från andra företag i koncernen	37,31 %	36,10 %
Andel av årets totala försäljningar som skett till andra företag i koncernen	9,52 %	7,00 %

Moderbolaget

	2023	2022
Andel av årets totala inköp som skett från andra företag i koncernen	41,28 %	42,00 %
Andel av årets totala försäljningar som skett till andra företag i koncernen	10,30 %	7,80 %

För moderföretaget avser 2,0 (1,2) procent av årets inköp och 1,0 (0,9) procent av årets försäljning egna dotterföretag.



This file is sealed with a digital signature.
The seal is a guarantee for the authenticity
of the document.

Document ID:
241EAA08EDB848FCB5F2EB4958A9A242

Not 5 Övriga rörelseintäkter

Koncernen

	2023	2022
Statligt stöd	230	717
Vidarefakturering hyra	3 976	4 910
Övriga rörelseintäkter	4 132	1 339
Summa	8 338	6 966

Moderbolaget

	2023	2022
Statligt stöd	210	594
Vidarefakturering hyra	3 976	4 910
Övriga rörelseintäkter	2 116	788
Summa	6 302	6 292

Not 6 Arvode till revisorer

Koncernen

	2023	2022
Öhrlings PricewaterhouseCoopers		
Revisionsuppdrag	731	576
Övriga tjänster	248	44
Summa	978	620

Moderbolaget

	2023	2022
Öhrlings PricewaterhouseCoopers		
Revisionsuppdrag	506	512
Övriga tjänster	248	44
Summa	753	556

Med revisionsuppdrag avses granskning av årsredovisningen och bokföringen samt styrelsens och verkställande direktörens förvaltning, övriga arbetsuppgifter som det ankommer på bolagets revisor att utföra samt rådgivning eller annat biträde som föranleds av iakttagelser vid sådan granskning eller genomförandet av sådana övriga arbetsuppgifter. Arvode för revisionsuppdrag är andel av koncerninterna inköp.



This file is sealed with a digital signature.
The seal is a guarantee for the authenticity
of the document.

Document ID
241EAA08EDB846BCB5F2EB4958A9A242

Not 7 Operationella leasingavtal

Koncernen

Framtida leasingavgifter som ska erläggas avseende ej uppsägningbara leasingavtal

	2023	2022
Förfaller till betalning inom ett år	66 269	61 681
Förfaller till betalning senare än ett år men inom fem år	204 631	203 056
Förfaller till betalning senare än fem år	103 686	130 030
Summa	374 587	394 767
Under leasingperioden kostnadsförda leasingavgifter	67 296	63 856

Moderbolaget

	2023	2022
Förfaller till betalning inom ett år	65 643	58 803
Förfaller till betalning senare än ett år men inom fem år	204 013	200 595
Förfaller till betalning senare än fem år	103 686	130 030
Summa	373 342	389 428
Under leasingperioden kostnadsförda leasingavgifter	66 722	58 667

I koncernens och moderbolagets redovisning utgörs den operationella leasingen i allt väsentligt av hyrda lokaler.

Not 8 Medelantal anställda, löner och andra ersättningar och sociala avgifter

Koncernen

	2023	2022
Medelantalet anställda fördelade per land		
Sverige	767 (282)	761 (282)
Inom parentes anges medelantalet kvinnor.		
Löner och andra ersättningar		
Styrelse och verkställande direktör	5 416	4 658
Övriga anställda	445 117	428 546
Summa	450 534	433 204
Varav tantiem till styrelse och verkställande direktör	385	592
Sociala kostnader		
Sociala kostnader för styrelse och verkställande direktör	2 047	1 464
Sociala kostnader för övriga anställda	153 663	150 421
Summa	155 710	151 885



This file is sealed with a digital signature.
The seal is a guarantee for the authenticity
of the document.

Document ID:
241EAA08EDB848BCB6F2EB4958A9A242

Pensions kostnader

Pensionskostnader för styrelse och verkställande direktör	1 384	1 259
Pensionskostnader för övriga anställda	44 963	50 397
Summa	46 347	51 656

Könsfördelning bland ledande befattningshavare

Andel kvinnor i styrelsen	12,5 %	12,5 %
Andel män i styrelsen	87,5 %	87,5 %

Andel kvinnor bland VD och andra ledande befattningshavare	62,5 %	56 %
Andel män bland VD och andra ledande befattningshavare	37,5 %	44 %

Moderbolaget

	2023		2022	
Medelantalet anställda fördelade per ort				
Göteborg	380	(148)	376	(150)
Övriga orter	299	(101)	300	(99)
Totalt i moderbolaget	679	(249)	676	(249)

Inom parentes anges medelantalet kvinnor.

Löner och andra ersättningar

Styrelse och verkställande direktör	3 173	3 124
Övriga anställda	390 356	378 899
Summa	393 529	382 023

Varav tantiem till styrelse och verkställande direktör	356	575
--	-----	-----

Sociala kostnader

Sociala kostnader för styrelse och verkställande direktör	1 187	982
Sociala kostnader för övriga anställda	134 521	130 121
Summa	135 708	131 102

Pensionskostnader

Pensionskostnader för styrelse och verkställande direktör	784	754
Pensionskostnader för övriga anställda	37 967	43 513
Summa	38 751	44 267

Könsfördelning bland ledande befattningshavare

Andel kvinnor i styrelsen	20 %	20 %
Andel män i styrelsen	80 %	80 %

Andel kvinnor bland VD och andra ledande befattningshavare	44 %	40 %
Andel män bland VD och andra ledande befattningshavare	56 %	60 %

För verkställande direktören i moderbolaget gäller en uppsägningstid från företagets sida på nio månader.



This file is sealed with a digital signature.
The seal is a guarantee for the authenticity
of the document.

Document ID:
241EAA08EDB848BCB5F2EB4958A9A242

Not 9 Pågående utvecklingsarbete

Koncernen

	2023-12-31	2022-12-31
Ingående balans	0	0
Under året nedlagda kostnader	876	0
Utgående ackumulerade anskaffningsvärden	876	0
Utgående redovisat värde	876	0

Not 10 Goodwill

Koncernen

	2023	2022
Ingående anskaffningsvärden	205 079	205 079
Utgående ackumulerade anskaffningsvärden	205 079	205 079
Ingående avskrivningar	-129 218	-106 531
Årets avskrivningar	-19 006	-22 687
Utgående ackumulerade avskrivningar	-148 224	-129 218
Utgående redovisat värde	56 855	75 861

Moderbolaget

	2023	2022
Ingående anskaffningsvärden	33 794	33 794
Utgående ackumulerade anskaffningsvärden	33 794	33 794
Ingående avskrivningar	-31 184	-25 698
Årets avskrivningar	-2 610	-5 486
Utgående ackumulerade avskrivningar	-33 794	-31 184
Utgående redovisat värde	0	2 610

2024042210133



This file is sealed with a digital signature.
The seal is a guarantee for the authenticity
of the document.

Document ID:
241EAA08EDB848BOB6F2EB4958A9A242

Not 11 Inventarier

Koncernen

	2023	2022
Ingående anskaffningsvärden	97 171	76 276
Inköp	1 074	22 869
Försäljningar/utrangeringar	-3 587	-1 974
Utgående ackumulerade anskaffningsvärden	94 658	97 171
Ingående avskrivningar	-61 857	-53 788
Försäljningar/utrangeringar	3 587	1 744
Årets avskrivningar	-8 734	-9 813
Utgående ackumulerade avskrivningar	-67 004	-61 857
Utgående redovisat värde	27 654	35 315

Moderbolaget

	2023	2022
Ingående anskaffningsvärden	93 929	72 695
Inköp	989	21 965
Försäljningar/utrangeringar	-3 587	-731
Utgående ackumulerade anskaffningsvärden	91 331	93 929
Ingående avskrivningar	-59 995	-51 096
Försäljningar/utrangeringar	3 587	505
Årets avskrivningar	-8 294	-9 404
Utgående ackumulerade avskrivningar	-64 702	-59 995
Utgående redovisat värde	26 629	33 933

Not 12 Övriga ränteintäkter och liknande resultatposter

Koncernen

	2023	2022
Ränteintäkter från koncernföretag	842	174
Övriga ränteintäkter	991	241
Kursdifferenser	264	561
Summa	2 097	977

Moderbolaget

	2023	2022
Ränteintäkter från koncernföretag	0	0
Övriga ränteintäkter	482	232
Kursdifferenser	140	447
Summa	622	679



This file is sealed with a digital signature.
The seal is a guarantee for the authenticity
of the document.

Document ID:
241EAA08EDB846BC66F2EB4958A9A242

**Not 13 Räntekostnader och liknande resultatposter
Koncernen**

	2023	2022
Räntekostnader till koncernföretag	-9 906	-3 669
Övriga räntekostnader	-25	-46
Kursdifferenser	-242	-317
Summa	-10 174	-4 032

Moderbolaget

	2023	2022
Räntekostnader till koncernföretag	-9 895	-3 620
Övriga räntekostnader	-25	-39
Kursdifferenser	-79	-52
Summa	-9 999	-3 712

Not 14 Skatt på årets resultat

Koncernen

	2023	2022
Skatt på årets resultat		
Aktuell skatt för året	-307	-301
Förändring av uppskjuten skatt avseende temporära skillnader	5 681	1 610
Totalt redovisad skatt	5 374	1 309

Avstämning av effektiv skatt

	2023		2022	
	Procent	Belopp	Procent	Belopp
Redovisat resultat före skatt		-55 795		-33 139
Skatt enligt gällande skattesats	20,60	11 494	20,60	6 827
Ej avdragsgilla kostnader		-9 344		-9 143
Ej skattepliktiga intäkter		61		828
Skatteeffekt av schablonränta på periodiseringsfonder		-107		-39
Skatteeffekt temporära skillnader		3 270		2 836
Redovisad effektiv skatt	9,63	5 374	3,95	1 309



This file is sealed with a digital signature.
The seal is a guarantee for the authenticity
of the document.

Document ID:
241EAA08EDB848BCB6F2EB4958A9A242

Moderbolaget

	2023	2022
Aktuell och uppskjuten skatt		
Aktuell skatt för året	0	0
Förändring av uppskjuten skatt avseende temporära skillnader	3 107	-313
Totalt redovisad skatt	3 107	-313

Avstämning av effektiv skatt

	2023		2022	
	Procent	Belopp	Procent	Belopp
Redovisat resultat före skatt		-45 399		-3 519
Skatt enligt gällande skattesats	20,60	9 352	20,60	725
Ej avdragsgilla kostnader		-6 978		-2 642
Ej skattepliktiga intäkter		37		692
Skatteeffekt temporära skillnader		696		912
Redovisad effektiv skatt	6,84	3 107	-8,88	-313

Not 15 Uppskjuten skatt

Koncernen

	2023-12-31	2022-12-31
Hänförliga till obeskattade reserver	-4 857	-7 786
Övriga uppskjutna skattefordringar	4 505	1 753
Belopp vid årets utgång	-352	-6 033

Moderbolaget

Uppskjutna skatteskulder/skattefordringar	2023	2022
Övriga uppskjutna skattefordringar	4 497	1 390
Belopp vid årets utgång	4 497	1 390

Not 16 Skulder till koncernföretag

I koncernen finns en cashpool vilken uppgår till -159 887 (-72 977). I moderbolaget uppgår cashpoolen till -179 258 (-95 411).

Cashpoolen redovisas som fordringar/skulder hos koncernföretag.

Ett lån från COWI Holding A/S har upptagits under 2017 och uppgår till 32 200 (92 200). Lånet förlängs årligen med 12 månaders intervaller.



This file is sealed with a digital signature.
The seal is a guarantee for the authenticity
of the document.

Document ID:
241EAA08EDB848BCB5F2EB4958A9A242

Not 17 Pågående arbete för annans räkning

Koncernen

Upparbetad men ej fakturerad intäkt

	2023-12-31	2022-12-31
Uppdrag till fast pris		
Upparbetade intäkter	90 448	65 573
Fakturerade belopp	-85 601	-60 077
Summa	4 847	5 497
Uppdrag på löpande räkning		
Upparbetade intäkter	43 837	64 122
Summa	43 837	64 122
Summa	48 684	69 619

Fakturerad men ej upparbetad intäkt

Uppdrag fast pris		
Upparbetade intäkter	400 515	407 000
Fakturerade belopp	-416 625	-444 237
Summa	-16 110	-37 237
Uppdrag på löpande räkning		
Fakturerad men ej upparbetad intäkt	-5 631	-2 127
Summa	-5 631	-2 127
Summa	-21 741	-39 364

Moderbolaget

Upparbetad men ej fakturerad intäkt

	2023-12-31	2022-12-31
Uppdrag till fast pris		
Upparbetade intäkter	90 448	65 573
Fakturerade belopp	-85 601	-60 077
Summa	4 847	5 497
Uppdrag på löpande räkning		
Upparbetade intäkter	35 074	56 109
Summa	35 074	56 109
Summa	39 921	61 605



This file is sealed with a digital signature.
The seal is a guarantee for the authenticity
of the document.

Document ID:
241EAA08EDB848BCB6F2EB4958A9A242

2024042210138

Fakturerad men ej upparbetad intäkt

Uppdrag fast pris		
Upparbetade intäkter	400 515	407 000
Fakturerade belopp	-416 625	-444 237
Summa	-16 110	-37 237
Uppdrag på löpande räkning		
Fakturerad men ej upparbetad intäkt	-5 589	-2 029
Summa	-5 589	-2 029
Summa	-21 699	-39 266

Not 18 Förutbetalda kostnader och upplupna intäkter

Koncernen

	2023-12-31	2022-12-31
Förutbetalda hyror	15 863	14 771
Övriga poster	14 322	7 448
Summa	30 185	22 219

Moderbolaget

	2023-12-31	2022-12-31
Förutbetalda hyror	15 738	14 645
Övriga poster	10 912	5 321
Summa	26 650	19 966

Not 19 Övriga avsättningar

Koncernen

	Tvister	Summa
Belopp vid årets ingång	-11 912	-11 912
Årets förändring	1 817	1 817
Belopp vid årets utgång	-10 095	-10 095

Moderbolaget

	Tvister	Summa
Belopp vid årets ingång	-11 412	-11 412
Årets förändring	1 422	1 422
Belopp vid årets utgång	-9 990	-9 990



This file is sealed with a digital signature.
The seal is a guarantee for the authenticity
of the document.

Document ID:
241EAA08EDB848BCB6F2EB4958A9A242

Not 20 Upplupna kostnader och förutbetalda intäkter

Koncernen

	2023-12-31	2022-12-31
Upplupna semesterlöner	22 209	23 847
Upplupna sociala avgifter	31 397	33 011
Övriga poster	45 392	29 921
Summa	98 997	86 779

Moderbolaget

	2023-12-31	2022-12-31
Upplupna semesterlöner	16 762	17 815
Upplupna sociala avgifter	26 518	28 444
Övriga poster	38 189	26 471
Summa	81 468	72 730

Not 21 Övriga ej likviditetspåverkande poster

Koncernen

	2023-12-31	2022-12-31
Avsättningar	-1 817	-1 577
Realisationsresultat på materiella anläggningstillgångar	-633	-6
Utrangeringar	0	230
Summa	-2 450	-1 353

Moderbolaget

	2023-12-31	2022-12-31
Avsättningar	-1 422	-2 077
Realisationsresultat på materiella anläggningstillgångar	-633	-10
Utrangeringar	0	226
Summa	-2 055	-1 861

Not 22 Resultat från andelar i koncernföretag

	2023	2022
Erhållen utdelning från dotterbolag	0	3 250
Nedskrivning av aktier i dotterbolag	-19 665	-3 422
Summa	-19 665	-172



This file is sealed with a digital signature.
The seal is a guarantee for the authenticity
of the document.

Document ID:
241EAA08EDB848BCB5F2EB49F8A9A242

Not 23 Bokslutsdispositioner

Moderbolaget

	2023	2022
Skillnad mellan bokförda avskrivningar och avskrivningar enligt plan	9 535	2 050
Återföring av periodiseringsfond		0
Mottagna koncernbidrag	17 770	21 845
Summa	27 305	23 895

Not 24 Andelar i koncernföretag

	Org.nr	Säte	Eget kapital	Årets resultat
AEC Advanced Engineering Computation AB	556174-9036	Göteborg	297	17
Cowi Projektbyrån AB	556501-2720	Stockholm	5 375	19
PB Teknik AB	556501-8024	Göteborg	6	-47

Namn	Kapitalandel	Antal andelar	Bokfört värde 23-12-31	Bokfört värde 22-12-31
AEC Advanced Engineering Computation AB	100	35 000	21 000	21 000
Cowi Projektbyrån AB	100	1 000	149 950	168 950
PB Teknik AB	100	8 000	4 176	4 841
Summa			175 126	194 791

	2023	2022
Ingående anskaffningsvärde	194 791	198 437
Nedskrivning	-19 665	-3 422
Likvidation	0	-224
Utgående redovisat värde	175 126	194 791



This file is sealed with a digital signature.
The seal is a guarantee for the authenticity of the document.

Document ID:
241EAA08EDB848BCB6F2EB4956A9A242

Not 25 Obeskattade reserver

Moderbolaget


	2023-12-31	2022-12-31
Akkumulerad skillnad mellan bokförda avskrivningar och avskrivningar enligt plan	0	9 535
Summa	0	9 535

Not 26 Väsentliga händelser efter räkenskapsårets slut

Per den 1 januari 2024 så ändrades divisionsstrukturen inom COWI AB och drivs nu i följande tre divisioner: Industry and Buildings, Civil samt Digital & Management.

Not 27 Hållbarhetsrapportering

Hållbarhetsrapportering lämnas av moderbolaget Cowi Holding A/S (Cvr-nr 32892973) med säte i Lyngby, Danmark.



This file is sealed with a digital signature.
The seal is a guarantee for the authenticity
of the document.

Document ID:
241EAA08EDB848BCB6F2EB4958A9A242

Not 28 Förslag till disposition av resultatet

Moderbolaget

2023-12-31

Förslag till vinstdisposition

Styrelsen föreslår att till förfogande stående vinstmedel:

balanserad vinst	167 099
årets förlust	-42 293
	124 806
disponeras så att i ny räkning överföres	124 806

Resultat- och balansräkningarna kommer att föreläggas årsstämman 2024-03-11 för fastställelse.

Göteborg den dag som framgår av vår elektroniska signatur

Jens Højgaard Christoffersen
Styrelseledamot, Ordförande

Anders Wiktorson
Verkställande direktör

Marius Weydahl Berg
Styrelseledamot

Natalie G Shaverdian Riise-Knudsen
Styrelseledamot

Anders Gawlitza
Styrelseledamot (AR)

Thomas Johansson
Styrelseledamot (AR)

Vår revisionsberättelse har lämnats den dag som framgår av vår elektroniska signatur.

Öhrlings PricewaterhouseCoopers AB

Mattias Palmqvist
Auktoriserad revisor



This file is sealed with a digital signature.
The seal is a guarantee for the authenticity
of the document.

Document ID:
241EAA08EDB848BCB6F2EB4958A9A242

List of Signatures

Page 1/1

2024042210143

Annual report COWI AB 2023.pdf

Name	Method	Signed at
Jens Højgaard Christoffersen	MitID	2024-03-11 17:48 GMT+01
Thomas Sven-Erik Johansson	BANKID	2024-03-11 16:57 GMT+01
Berg, Marius Weydahl	BANKID	2024-03-11 16:25 GMT+01
ANDERS GAWLITZA	BANKID	2024-03-11 16:20 GMT+01
Natalie Ghazale Shaverdian Riise-Knudsen	MitID	2024-03-11 16:14 GMT+01
Johan Henrik Mattias Palmqvist	BANKID	2024-03-11 18:21 GMT+01
Anders Wiktorson	BANKID	2024-03-11 18:02 GMT+01



This file is sealed with a digital signature. The seal is a guarantee for the authenticity of the document.

External reference: 241EAA08EDB848BCB6F2EB4958A9A242

Revisionsberättelse

Till bolagsstämman i COWI AB, org.nr 556204-9501

Rapport om årsredovisningen och koncernredovisningen

Uttalanden

Vi har utfört en revision av årsredovisningen och koncernredovisningen för COWI AB för år 2023.

Enligt vår uppfattning har årsredovisningen och koncernredovisningen upprättats i enlighet med årsredovisningslagen och ger en i alla väsentliga avseenden rättvisande bild av moderbolagets och koncernens finansiella ställning per den 31 december 2023 och av dessas finansiella resultat och kassaflöde för året enligt årsredovisningslagen. Förvaltningsberättelsen är förenlig med årsredovisningens och koncernredovisningens övriga delar.

Vi tillstyrker därför att bolagsstämman fastställer resultaträkningen och balansräkningen för moderbolaget och koncernen.

Grund för uttalanden

Vi har utfört revisionen enligt International Standards on Auditing (ISA) och god revisionssed i Sverige. Vårt ansvar enligt dessa standarder beskrivs närmare i avsnittet Revisorns ansvar. Vi är oberoende i förhållande till moderbolaget och koncernen enligt god revisorssed i Sverige och har i övrigt fullgjort vårt yrkesetiska ansvar enligt dessa krav.

Vi anser att de revisionsbevis vi har inhämtat är tillräckliga och ändamålsenliga som grund för våra uttalanden.

Styrelsens och verkställande direktörens ansvar

Det är styrelsen och verkställande direktören som har ansvaret för att årsredovisningen och koncernredovisningen upprättas och att de ger en rättvisande bild enligt årsredovisningslagen. Styrelsen och verkställande direktören ansvarar även för den interna kontroll som de bedömer är nödvändig för att upprätta en årsredovisning och koncernredovisning som inte innehåller några väsentliga felaktigheter, vare sig dessa beror på oegentligheter eller misstag.

Vid upprättandet av årsredovisningen och koncernredovisningen ansvarar styrelsen och verkställande direktören för bedömningen av bolagets och koncernens förmåga att fortsätta verksamheten. De upplyser, när så är tillämpligt, om förhållanden som kan påverka förmågan att fortsätta verksamheten och att använda antagandet om fortsatt drift. Antagandet om fortsatt drift tillämpas dock inte om styrelsen och verkställande direktören avser att likvidera bolaget, upphöra med verksamheten eller inte har något realistiskt alternativ till att göra något av detta.

Revisorns ansvar

Våra mål är att uppnå en rimlig grad av säkerhet om huruvida årsredovisningen och koncernredovisningen som helhet inte innehåller några väsentliga felaktigheter, vare sig dessa beror på oegentligheter eller misstag, och att lämna en revisionsberättelse som innehåller våra uttalanden. Rimlig säkerhet är en hög grad av säkerhet, men är ingen garanti för att en revision som utförs enligt ISA och god revisionssed i Sverige alltid kommer att upptäcka en väsentlig felaktighet om en sådan finns. Felaktigheter kan uppstå på grund av oegentligheter eller misstag och anses vara väsentliga om de enskilt eller tillsammans rimligen kan förväntas påverka de ekonomiska beslut som användare fattar med grund i årsredovisningen och koncernredovisningen.

En ytterligare beskrivning av vårt ansvar för revisionen av årsredovisningen och koncernredovisningen finns på Revisorsinspektionens webbplats: www.revisorsinspektionen.se/revisornsansvar. Denna beskrivning är en del av revisionsberättelsen.

Rapport om andra krav enligt lagar och andra författningar

Uttalanden

Utöver vår revision av årsredovisningen och koncernredovisningen har vi även utfört en revision av styrelsens och verkställande direktörens förvaltning för COWI AB för år 2023 samt av förslaget till dispositioner beträffande bolagets vinst eller förlust.

Vi tillstyrker att bolagsstämman disponerar vinsten enligt förslaget i förvaltningsberättelsen och beviljar styrelsens ledamöter och verkställande direktören ansvarsfrihet för räkenskapsåret.

Grund för uttalanden

Vi har utfört revisionen enligt god revisionssed i Sverige. Vårt ansvar enligt denna beskrivs närmare i avsnittet Revisorns ansvar. Vi är oberoende i förhållande till moderbolaget och koncernen enligt god revisorssed i Sverige och har i övrigt fullgjort vårt yrkesetiska ansvar enligt dessa krav.

Vi anser att de revisionsbevis vi har inhämtat är tillräckliga och ändamålsenliga som grund för våra uttalanden.

Styrelsens och verkställande direktörens ansvar

Det är styrelsen som har ansvaret för förslaget till dispositioner beträffande bolagets vinst eller förlust. Vid förslag till utdelning innefattar detta bland annat en bedömning av om utdelningen är försvarlig med hänsyn till de krav som bolagets och koncernens verksamhetsart, omfattning och risker ställer på storleken av moderbolagets och koncernens egna kapital, konsolideringsbehov, likviditet och ställning i övrigt.

Styrelsen ansvarar för bolagets organisation och förvaltningen av bolagets angelägenheter. Detta innefattar bland annat att fortlöpande bedöma bolagets och koncernens ekonomiska situation, och att tillse att bolagets organisation är utformad så att bokföringen, medelsförvaltningen och bolagets ekonomiska angelägenheter i övrigt kontrolleras på ett betryggande sätt. Den verkställande direktören ska sköta den löpande förvaltningen enligt styrelsens riktlinjer och anvisningar och bland annat vidta de åtgärder som är nödvändiga för att bolagets bokföring ska fullgöras i överensstämmelse med lag och för att medelsförvaltningen ska skötas på ett betryggande sätt.

Revisorns ansvar

Vårt mål beträffande revisionen av förvaltningen, och därmed vårt uttalande om ansvarsfrihet, är att inhämta revisionsbevis för att med en rimlig grad av säkerhet kunna bedöma om någon styrelseledamot eller verkställande direktören i något väsentligt avseende:

- företagit någon åtgärd eller gjort sig skyldig till någon försummelse som kan föranleda ersättningsskyldighet mot bolaget, eller
- på något annat sätt handlat i strid med aktiebolagslagen, årsredovisningslagen eller bolagsordningen.

Vårt mål beträffande revisionen av förslaget till dispositioner av bolagets vinst eller förlust, och därmed vårt uttalande om detta, är att med rimlig grad av säkerhet bedöma om förslaget är förenligt med aktiebolagslagen.

Rimlig säkerhet är en hög grad av säkerhet, men ingen garanti för att en revision som utförs enligt god revisionssed i Sverige alltid kommer att upptäcka åtgärder eller försummelser som kan föranleda ersättningsskyldighet mot bolaget, eller att ett förslag till dispositioner av bolagets vinst eller förlust inte är förenligt med aktiebolagslagen.

En ytterligare beskrivning av vårt ansvar för revisionen av förvaltningen finns på Revisorsinspektionens webbplats: www.revisorsinspektionen.se/revisornsansvar. Denna beskrivning är en del av revisionsberättelsen.



Borås den dag som framgår av vår elektroniska signatur

Öhrlings PricewaterhouseCoopers AB

Mattias Palmqvist
Auktoriserad revisor

2024042210146

Deltagare

ÖHRLINGS PRICEWATERHOUSECOOPERS AB 556029-6740 Sverige

Signerat med Svenskt BankID

2024-03-11 17:20:39 UTC

Namn returnerat från Svenskt BankID: Johan Henrik Mattias Palmqvist

Datum

Mattias Palmqvist
Auktoriserad revisor

Leveranskanal: E-post

2024042210147