

Årsredovisning

för

NearbyStore Sverige AB


559320-1477

Räkenskapsåret

2023-08-01 – 2024-07-31

Fastställelseintyg

Undertecknad styrelseledamot i NearbyStore Sverige AB 559320-1477 intygar härmed, dels att resultaträkningen och balansräkningen har fastställts på årsstämman den 2025-01-31, dels att innehållet i årsredovisningen stämmer överens med originalet. Årsstämman beslutade att godkänna styrelsens förslag till resultatdisposition.



Carl Bredin, Styrelseledamot och VD
Linköping den 2025-01-31

Styrelsen för NearbyStore Sverige AB avger följande årsredovisning för räkenskapsåret 2023–08–01 – 2024–07–31.

Årsredovisningen är upprättad i svenska kronor, SEK. Om inte annat särskilt anges, redovisas alla belopp i hela kronor (kr). Uppgifter inom parentes avser föregående år.

Förvaltningsberättelse

Information om verksamheten

Föremålet för bolagets verksamhet är försäljning av dagligvaror online, butiksförsäljning och via autonoma decentraliserade butiker och smarta hämtskåp.

Företaget har sitt säte i Linköping.

Flerårsöversikt (Tkr)	2023/24	2022/23	2021/22 (14 mån)
Nettoomsättning	944,1	642,9	30,6
Resultat efter finansiella poster	-172,6	-362,5	-184,9
Soliditet (%)	21,4	6,9	2,7

Förändring av eget kapital

	Aktie- kapital	Balanserat resultat	Årets resultat	Totalt
Belopp vid årets ingång	100 000	325 140	-362 494	62 646
Disposition enligt beslut av årsstämman:				
Balanseras i ny räkning		-362 494	362 494	
Erhållna aktieägartillskott		319 000		319 000
Årets resultat			-172 558	-172 558
Belopp vid årets utgång	100 000	281 646	-172 558	209 088

Förslag till vinstdisposition

Styrelsen föreslår att till förfogande stående vinstmedel (kronor):

balanserad vinst	281 646
årets förlust	-172 558
	109 088
disponeras så att i ny räkning överföres	-109 088
	-109 088

Företagets resultat och ställning i övrigt framgår av efterföljande resultat- och balansräkning med noter.

Resultaträkning

Not

2023-08-01
-2024-07-31

2022-08-01
-2023-07-31

Rörelsens intäkter

Nettoomsättning

944 092

642 893

Övriga rörelseintäkter

11 693

60 375

955 785

703 268

Rörelsens kostnader

Råvaror och förnödenheter

-509 161

-518 976

Övriga externa kostnader

-474 238

Lokalkostnader

-169 267

Försäljnings – och Administrationskostnader

-261 764

Personalkostnader

-122 222

-89 219

Avskrivningar och nedskrivningar av materiella och immateriella anläggningstillgångar

-13 781

-13 781

Övriga rörelsekostnader

-621

-1 120 023

-1 053 007

Rörelseresultat

-164 238

-349 739

Resultat från finansiella poster

Räntekostnader och liknande resultatposter

-8 320

-12 757

-8 320

-12 757

Resultat efter finansiella poster

-172 558

-362 494

Resultat före skatt

-172 558

-362 494

Årets resultat

-172 558

-362 494

2025042807677

2025042807678

Balansräkning	Not	2024-07-31	2023-07-31
TILLGÅNGAR			
Anläggningstillgångar			
Varumärken	4	48 940	22 410
Inventarier, verktyg och installationer	3	211 994	15 429
Förbättringsutgift på annans fastighet	5	19 852	21 020
		280 786	58 859
Summa anläggningstillgångar		280 786	58 859
Omsättningstillgångar			
Varulager mm			
Råvaror och förnödenheter	1	0	0
		0	0
Kortfristiga fordringar			
Kundfordringar		-524	20 476
Fordringar för kontokort och kuponger		44 459	142 605
Avräkning för skatter & Momsfordran		39 458	47 982
Kortfristiga fordringar hos moderföretag		250 000	300 000
Övriga fordringar & förutbetalda kostnader		80 653	22 160
		414 046	533 223
Kassa och bank		283 403	318 856
Summa omsättningstillgångar		697 449	852 079
SUMMA TILLGÅNGAR		978 235	910 937

Balansräkning

Not

2024-07-31

2023-07-31

EGET KAPITAL OCH SKULDER

Eget kapital

Bundet eget kapital

Aktiekapital

100 000

100 000

100 000

100 000

Fritt eget kapital

Balanserad vinst eller förlust

-547 354

-184 860

Erhållna aktieägartillskott

829 000

510 000

Årets resultat

-172 558

-362 494

109 088

-37 354

Summa eget kapital

209 088

62 646

Långfristiga skulder

6

6

Övriga skulder

399 250

374 250

Summa långfristiga skulder

399 250

374 250

Kortfristiga skulder

Utgående Moms

35 794

30 225

Leverantörsskulder

173 912

180 042

Övriga skulder

160 191

263 774

Summa kortfristiga skulder

369 897

474 041

SUMMA EGET KAPITAL OCH SKULDER

978 235

910 937

Noter

Not 1 Redovisnings- och värderingsprinciper

Allmänna upplysningar

Årsredovisningen är upprättad i enlighet med årsredovisningslagen och BFNAR 2012:1 Årsredovisning och koncernredovisning (K2).

Intäktsredovisning

Intäkter har tagits upp till verkligt värde av vad som erhållits eller kommer att erhållas och redovisas i den omfattning det är sannolikt att de ekonomiska fördelarna kommer att tillgodogöras bolaget och intäkterna kan beräknas på ett tillförlitligt sätt.

Anläggningstillgångar

Immateriella och materiella anläggningstillgångar redovisas till anskaffningsvärde minskat med ackumulerade avskrivningar enligt plan och eventuella nedskrivningar.

Avskrivning sker linjärt över den förväntade nyttjandeperioden med hänsyn till väsentligt restvärde. Följande avskrivningsprocent tillämpas:

Koncessioner, patent, licenser, varumärken	5 år
Inventarier, verktyg och installationer	5 år
Förbättringar på annans fastighet	20 år

Kundfordringar/kortfristiga fordringar

Kundfordringar och kortfristiga fordringar redovisas som omsättningstillgångar till det belopp som förväntas bli inbetalt efter avdrag för individuellt bedömda osäkra fordringar.

Låneskulder och leverantörsskulder

Låneskulder och leverantörsskulder redovisas initialt till anskaffningsvärde efter avdrag för transaktionskostnader. Skiljer sig det redovisade beloppet från det belopp som ska återbetalas vid förfallotidpunkten periodiseras mellanskillnaden som räntekostnad över lånets löptid med hjälp av instrumentets effektivränta. Härigenom överensstämmer vid förfallotidpunkten det redovisade beloppet och det belopp som ska återbetalas.

Då de ekonomiska risker och fördelar som är förknippade med de leasade tillgångarna har övergått till leasetagaren klassificeras avtalet som finansiell leasing. Vid det första redovisningstillfället redovisas en tillgång och skuld i balansräkningen. Vid efterföljande redovisningstillfällen fördelas minimilasingavgifterna på ränta och amortering av skulden enligt effektivräntemetoden. Ränta ska fördelas över leasingperioden genom att belasta varje räkenskapsår med ett belopp som motsvarar en fast räntesats för den under respektive räkenskapsår redovisade skulden. Variabla avgifter ska redovisas som kostnad det räkenskapsår utgifterna uppkommer.

Varulager

Varulager har värderats till 97 % av det samlade anskaffningsvärdet vilket understiger varulagrets nettoförsäljningsvärde på balansdagen. Med nettoförsäljningsvärde avses varornas beräknade försäljningspris minskat med försäljningskostnader. Den valda värderingsmetoden innebär att eventuell inkurans i varulagret har beaktats. Anledningen till att varulagret saknas är då inga varor lagerförs i verksamheten utan köps in vartefter order inkommit, också kallad "drop- shipping".

Inkomstskatter

Total skatt utgörs av aktuell skatt och uppskjuten skatt. Skatter redovisas i resultaträkningen, utom då underliggande transaktion redovisas direkt mot eget kapital varvid tillhörande skatteeffekter redovisas i eget kapital.

Aktuell skatt

Aktuell skatt avser inkomstskatt för innevarande räkenskapsår samt den del av tidigare räkenskapsårs inkomstskatt som ännu inte redovisats. Aktuell skatt beräknas utifrån den skattesats som gäller per balansdagen.

Nyckeltalsdefinitioner

Nettoomsättning

Rörelsens huvudintäkter, fakturerade kostnader, sidointäkter samt intäktskorrigeringar.

Resultat efter finansiella poster

Resultat efter finansiella intäkter och kostnader men före bokslutsdispositioner och skatter.

Soliditet (%)

Justerat eget kapital (eget kapital och obeskattade reserver med avdrag för uppskjuten skatt) i procent av balansomslutning.

Not 3 Inventarier, verktyg och installationer

	2024-07-31	2023-07-31
Inköp	227 422	25 715
Utgående ackumulerade anskaffningsvärden	227 422	25 715
Årets avskrivningar	-5 143	-5 143
Utgående ackumulerade avskrivningar	-15 428	-10 286
Utgående redovisat värde	211 994	15 429

Not 4 Varumärken

	2024-07-31	2023-07-31
Ingående anskaffningsvärde	71 350	37 350
Utgående ackumulerade anskaffningsvärden	71 350	37 350
Årets avskrivningar	-7 470	-7 470
Utgående ackumulerade avskrivningar	-22 410	-14 940
Utgående redovisat värde	48 940	22 410

Not 5 Förbättringsutgift på annans fastighet

	2024-07-31	2023-07-31
Inköp	23 355	23 355
Utgående ackumulerade anskaffningsvärden	23 355	23 355
Årets avskrivningar	-1 168	-1 168
Utgående ackumulerade avskrivningar	-3 503	-2 336
Utgående redovisat värde	19 852	22 187


Not 6 Långfristiga skulder

	2024-07-31	2023-07-31
Skulder som ska betalas senare än fem år efter balansdagen	399 250	374 250
	399 250	374 250

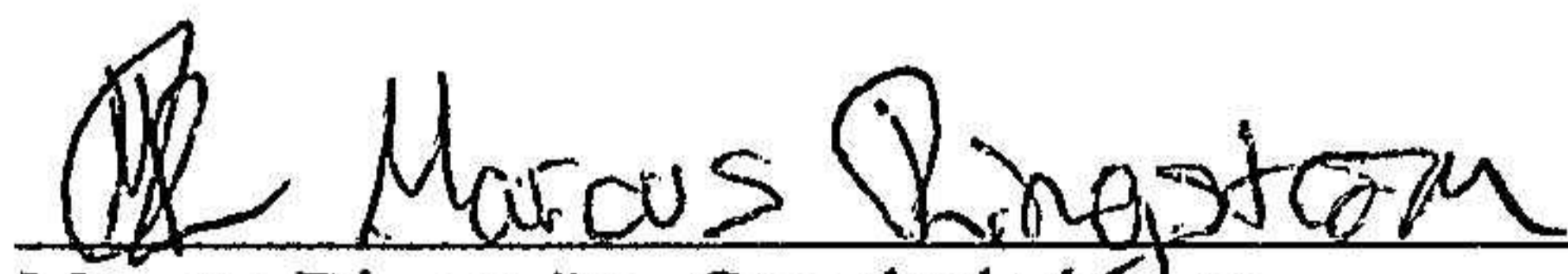
Not 7 - Koncern och moderbolag

NearbyStore Sverige AB ingår som ett dotterbolag i en koncern till moderbolaget NearbyGroup AB, org nr 5594409186 med sätet Slöjdgatan 21 Lght 1002, 582 77 Linköping.


Undertecknade försäkrar härmed att årsredovisningen har upprättats i enlighet med årsredovisningslagen och god redovisningssed, att aktuella redovisningsnormer har tillämpats och att lämnade uppgifter stämmer med faktiska förhållanden.



Carl Bredin, Styrelseledamot



Marcus Ringström, Styrelseledamot



William Hepp, Styrelseledamot