

Winn Scandinavia AB
Org nr 556792-9632

Årsredovisning och koncernredovisning för räkenskapsåret 2024

Styrelsen och verkställande direktören avger följande årsredovisning och koncernredovisning.

Innehåll	Sida
- förvaltningsberättelse	2
- koncernresultaträkning	6
- koncernbalansräkning	7
- kassaflödesanalys för koncernen	10
- moderbolagets resultaträkning	11
- moderbolagets balansräkning	12
- kassaflödesanalys för moderbolaget	15
- noter, gemensamma för moderbolag och koncern	16

Om inte annat särskilt anges, redovisas alla belopp i kronor. Uppgifter inom parentes avser föregående år.

Undertecknad styrelseledamot i Winn Scandinavia AB intygar härmed att resultaträkningen och balansräkningen i årsredovisningen samt koncernresultaträkningen och koncernbalansräkningen fastställts på årsstämma den 2025-04-30.

Årsstämman beslöt att godkänna styrelsens förslag till vinstdisposition.

Jag intygar också att innehållet i årsredovisningen och revisionsberättelsen stämmer överens med originalen.

Örebro den 2025-04-30



Anders Winberg

Winn Scandinavia AB
Org nr 556792-9632

Årsredovisning och koncernredovisning för räkenskapsåret 2024

Styrelsen och verkställande direktören avger följande årsredovisning och koncernredovisning.

Innehåll	Sida
- förvaltningsberättelse	2
- koncernresultaträkning	6
- koncernbalansräkning	7
- kassaflödesanalys för koncernen	10
- moderbolagets resultaträkning	11
- moderbolagets balansräkning	12
- kassaflödesanalys för moderbolaget	15
- noter, gemensamma för moderbolag och koncern	16

Om inte annat särskilt anges, redovisas alla belopp i kronor. Uppgifter inom parentes avser föregående år.

Förvaltningsberättelse

Information om verksamheten

Winn Scandinavia är en ledande aktör i Skandinavien inom ljudutrustning för bil och hem. Genom våra fysiska butiker under varumärket BRL i Sverige och Carsound i Danmark, tillsammans med en stark e-handelsnärvaro i hela Norden och en växande global exportverksamhet, erbjuder vi ett brett sortiment till både konsumenter och återförsäljare.

En viktig hörnsten i vår affär är utvecklingen av egna varumärken. Produkter som DLS, GAS Audio Power, Bass Habit och Dynavoice är idag välkända både på den skandinaviska marknaden och internationellt. Utöver detta har vi skapat en bredare produktportfölj med tillägg av utvalda externa varumärken där vi hanterar distributionen själva, vilket stärker vår position och ökar marginalerna genom att eliminera onödiga mellanled.

Bolaget ägs och drivs av Anders Winberg och Gustav Winberg och har sitt säte i Örebro.

Flerårsjämförelse

tkr		<u>2024</u>	<u>2023</u>	<u>2022</u>	<u>2021</u>	<u>2020</u>
<u>Moderbolaget:</u>						
Nettoomsättning	tkr	221 358	233 188	245 958	273 799	230 148
Resultat efter finansiella poster	tkr	3 781	793	13 201	36 057	28 279
Soliditet	%	49	53	49	40	44
Nyckeltalsdefinitioner framgår av not 1						
<u>Koncernen:</u>						
Nettoomsättning	tkr	231 369	242 929	251 356	277 155	233 212
Resultat efter finansiella poster	tkr	2 705	-874	11 680	35 804	27 561
Soliditet	%	46	49	46	38	41

Verksamhetsutvecklingen under året

Butikerna

Årets början var utmanande för våra fysiska butiker, där vi såg en dämpad efterfrågan till följd av en osäker konsumentmarknad. Trots detta ökade antalet montagearbeten stadigt under hela året, vilket visar styrkan i vår service och vårt kunderbjudande.

Vår satsning på omnikanal - att kombinera onlineförsäljning med fysisk närvaro - har visat sig mycket framgångsrik. Butikerna fungerar som upplevelsecenter där kunder får vägledning, personlig service och professionella installationer. Från slutet av sommaren såg vi en tydlig vändning i butikernas totala försäljning, och året avslutades positivt.

B2B-avdelningen

Vår nordiska B2B-avdelning fortsätter att visa stark tillväxt. Vi har både ökat försäljningen till våra befintliga partners och etablerat nya samarbeten där våra koncept nu även finns hos större aktörer i Norden. Genom att erbjuda helhetslösningar inom ljud - från produkter till installation och support - stärker vi vår position och skapar en stabil plattform för fortsatt tillväxt i segmentet.

E-handeln

Sedan slutet av sommaren har vi sett ökande försäljningssiffror i samtliga e-handelsbutiker och på alla nordiska marknader. Vår nordiska expansion går från klarhet till klarhet, där användningen av AI och smarta verktyg möjliggjort en mer effektiv och träffsäker kommunikation med kunder i fler länder och via fler plattformar.

Vi säljer idag online genom BRL i Sverige, Danmark och Finland, samt genom varumärkena Ljudfokus och CD-Bilradio i Sverige och Carsound i Danmark. Vår skalbara modell - där vi delar inköp, kundtjänst, logistik och marknadsresurser - skapar stora fördelar för fortsatt tillväxt och effektivitet.

Exportverksamheten

Vår exportverksamhet har haft en stark utveckling under året. Vi har påbörjat ett mer strategiskt och långsiktigt arbete för att stärka vår globala närvaro. Detta har redan börjat ge resultat i form av ökade volymer, ett bredare distributörsnätverk och ökat intresse för våra egna varumärken på flera marknader. Exporten är ett prioriterat tillväxtområde som vi ser stor potential i framöver.

Väsentliga händelser och strukturförändringar

Under året har vi genomfört strategiska förändringar för att ytterligare förstärka vår lönsamhet och långsiktiga konkurrenskraft:

- Vi har fortsatt att fokusera på våra egna varumärken och strategiska externa varumärken, vilket inneburit att vissa lågprofitabla produktgrupper och varumärken har avvecklats.
- Vi har investerat i tekniklösningar, bland annat AI-baserad personalisering och utvecklingen av regnummersökfunktion på våra hemsidor, för att öka kundnyttan och effektivisera marknadsföringen.
- Trots globala makroekonomiska utmaningar, som inflation och förändrad köpkraft, har vi sett en återhämtning i försäljningen från slutet av sommaren och framåt.
- Internt har vi arbetat målmedvetet med effektivisering och kan idag hantera större affärsvolymer med en mer slimmad och effektiv organisation.

Förväntad framtida utveckling och väsentliga riskfaktorer

Vi ser ljusst på framtiden. Vår strategi bygger på att fortsätta expandera genom:

- Utveckling och internationell lansering av egna varumärken.
- Tillägg av strategiska externa varumärken i Norden.
- Fortsatt expansion av vår exportverksamhet.
- Förstärkt branding och lokal närvaro i våra olika marknader.

Samtidigt är vi ödmjuka inför externa risker såsom geopolitiska spänningar, leveranskedjeförändringar och konjunkturförändringar. Vår strategi är anpassad för att skapa långsiktig tillväxt och stabilitet även i en föränderlig omvärld.

Vi är övertygade om att vår passion för ljud, vår starka företagskultur och vårt engagerade team kommer att fortsätta driva Winn Scandinavia framåt - mot nya framgångar i Norden och på den globala marknaden.

Förändring av eget kapital moderbolaget

	Aktie- kapital	Fond för utveck- lingsutgifter	Balanserat resultat	Årets resultat	Totalt
Belopp vid årets ingång	100 000	1 590 878	48 033 766	894 869	50 619 513
Resultatdisposition enligt årsstämman					
Balanseras i ny räkning			894 869	-894 869	-
Utdelning till aktieägare			-5 000 000		-5 000 000
Förändring av fond för utvecklingsutgifter		-658 959	658 959		-
Fusionsdifferens			-1 699 347		-1 699 347
Årets resultat				3 060 339	3 060 339
Belopp vid årets utgång	100 000	931 919	42 888 247	3 060 339	46 980 505

Förändring av eget kapital koncernen

tkr	Aktie- kapital och årets resultat	Annat eget kapital	Totalt eget kapital
Eget kapital vid årets ingång	100	54 198	54 298
Utdelning enligt beslut av bolagsstämman		-5 000	-5 000
Valutakursdifferens	-	140	140
Årets resultat		1 702	1 702
Eget kapital vid årets utgång	100	51 040	51 140

Förslag till vinstdisposition

Till årsstämman förfogande står följande vinstmedel
(kronor):

Balanserade vinstmedel	42 888 247
Årets resultat	3 060 339

	<u>45 948 586</u>
--	-------------------

Styrelsen föreslår att vinstmedlen disponeras så att

i ny räkning överförs	45 948 586
-----------------------	------------

	<u>45 948 586</u>
--	-------------------

2025050813661

Koncernresultaträkning	Not	2024	2023
Nettoomsättning		231 368 836	242 929 338
Övriga rörelseintäkter		1 256 366	863 754
		<u>232 625 202</u>	<u>243 793 092</u>
Rörelsens kostnader			
Handelsvaror		-131 437 933	-138 510 502
Övriga externa kostnader	3, 4	-46 299 665	-49 091 037
Personalkostnader	5	-47 754 350	-51 190 306
Av- och nedskrivningar av materiella och immateriella anläggningstillgångar		-2 886 861	-3 208 004
Övriga rörelsekostnader		-	-4 750
		<u>-228 378 809</u>	<u>-242 004 599</u>
Summa rörelsens kostnader			
		-228 378 809	-242 004 599
Rörelseresultat		4 246 393	1 788 493
Resultat från finansiella poster			
Resultat från övriga värdepapper och fordringar som är anläggningstillgångar		627	-72 065
Övriga ränteintäkter och liknande resultatposter	6	209 447	155 270
Räntekostnader och liknande resultatposter	7	-1 751 257	-2 745 937
		<u>-1 541 183</u>	<u>-2 662 732</u>
Summa resultat från finansiella poster			
		-1 541 183	-2 662 732
Resultat efter finansiella poster		2 705 210	-874 239
Skatt på årets resultat	8, 9	-1 003 159	-764 788
		<u>1 702 051</u>	<u>-1 639 027</u>
Årets vinst			
		1 702 051	-1 639 027
Hänförligt till moderföretagets ägare		1 702 051	-1 639 027

Koncernbalansräkning	Not	2024-12-31	2023-12-31
Tillgångar			
Anläggningstillgångar			
<u>Immateriella anläggningstillgångar</u>			
Goodwill	10	3 768 717	5 344 755
Koncessioner, patent, licenser, varumärken samt liknande rättigheter	11	988 409	1 951 810
		<hr/>	<hr/>
		4 757 126	7 296 565
<u>Materiella anläggningstillgångar</u>			
Inventarier, verktyg och installationer	12	762 198	1 293 565
Förbättringsutgifter på annans fastighet	13	637 873	443 465
		<hr/>	<hr/>
		1 400 071	1 737 030
<u>Finansiella anläggningstillgångar</u>			
Andra långfristiga värdepappersinnehav	14	252 000	416 000
Andra långfristiga fordringar	15	316 696	308 783
		<hr/>	<hr/>
		568 696	724 783
		<hr/>	<hr/>
Summa anläggningstillgångar		6 725 893	9 758 378
		<hr/>	<hr/>
Omsättningstillgångar			
<u>Varulager m m</u>			
Färdiga varor och handelsvaror		73 606 913	77 360 415
Förskott till leverantörer		17 953 136	6 884 114
		<hr/>	<hr/>
		91 560 049	84 244 529
<u>Kortfristiga fordringar</u>			
Kundfordringar		5 148 578	5 372 382
Aktuella skattefordringar		444 179	1 139 500
Övriga kortfristiga fordringar		205 401	1 633 179
Förutbetalda kostnader och upplupna intäkter	16	6 359 885	6 194 438
		<hr/>	<hr/>
		12 158 043	14 339 499

Koncernbalansräkning

Not

2024-12-31

2023-12-31

Kassa och bank

1 360 246

2 619 079

Summa omsättningstillgångar

105 078 338

101 203 107

Summa tillgångar

111 804 231

110 961 485

2025050813664

Koncernbalansräkning	Not	2024-12-31	2023-12-31
Eget kapital och skulder			
Eget kapital			
Aktiekapital	17	100 000	100 000
Annat eget kapital inklusive årets resultat		51 040 401	54 197 894
Eget kapital hänförligt till moderföretagets aktieägare		51 140 401	54 297 894
Summa eget kapital		<u>51 140 401</u>	<u>54 297 894</u>
Avsättningar			
Uppskjuten skatteskuld	9	2 349 650	2 490 825
Summa avsättningar		2 349 650	2 490 825
Långfristiga skulder			
Skulder till kreditinstitut	18 19	7 125 000	11 125 000
Övriga skulder		-	90 000
Summa långfristiga skulder		7 125 000	11 215 000
Kortfristiga skulder			
Skulder till kreditinstitut	19	608 149	2 138 049
Checkräkningskredit		4 867 604	2 336 400
Förskott från kunder		96 275	100 604
Leverantörsskulder		24 536 719	15 636 258
Övriga skulder		14 152 806	15 505 010
Upplupna kostnader och förutbetalda intäkter	20	6 927 627	7 241 445
Summa kortfristiga skulder		<u>51 189 180</u>	<u>42 957 766</u>
Summa eget kapital och skulder		<u>111 804 231</u>	<u>110 961 485</u>

Kassaflödesanalys för koncernen	Not	2024	2023
Den löpande verksamheten			
Rörelseresultat före finansiella poster		4 246 393	1 788 493
Justering för poster som inte ingår i kassaflödet, mm	21	2 268 534	2 894 044
Erhållen ränta		209 447	155 270
Erhållna utdelningar		627	-
Erlagd ränta		-1 751 257	-2 745 937
Betald inkomstskatt		-307 838	-2 473 962
		<u>4 665 906</u>	<u>-382 092</u>
Ökning/minskning varulager		3 753 502	22 383 245
Ökning/minskning övriga rörelsefordringar		-9 582 887	2 756 878
Ökning/minskning övriga rörelseskulder		7 230 110	-8 175 770
		<u>6 066 631</u>	<u>16 582 261</u>
Kassaflöde från den löpande verksamheten			
Investeringsverksamheten			
Förvärv av immateriella anläggningstillgångar		-	-539 807
Avyttring av materiella anläggningstillgångar		618 327	346 275
Placeringar i övriga finansiella anläggningstillgångar		-	-72 065
Avyttring/amortering av övriga finansiella anläggningstillgångar		156 087	398
		<u>774 414</u>	<u>-265 199</u>
Kassaflöde från investeringsverksamheten			
Finansieringsverksamheten			
Upptagna lån		2 531 204	-
Amortering av skuld		-5 619 900	-15 618 477
Utbetald utdelning		-5 000 000	-
		<u>-8 088 696</u>	<u>-15 618 477</u>
Kassaflöde från finansieringsverksamheten			
Årets kassaflöde		-1 247 651	698 585
Likvida medel vid årets början		2 619 079	1 885 583
Kursdifferenser i likvida medel		-11 182	34 911
		<u>1 360 246</u>	<u>2 619 079</u>
Likvida medel vid årets slut			

Moderbolagets resultaträkning	Not	2024	2023
Nettoomsättning		221 357 725	233 188 437
Övriga rörelseintäkter		1 183 616	851 381
		<u>222 541 341</u>	<u>234 039 818</u>
Rörelsens kostnader			
Handelsvaror		-127 402 365	-134 868 506
Övriga externa kostnader	3, 4	-43 270 119	-45 741 209
Personalkostnader	5	-44 251 041	-48 026 384
Av- och nedskrivningar av materiella och immateriella anläggningstillgångar		-2 256 911	-2 192 568
Övriga rörelsekostnader		-	-4 750
		<u>-217 180 436</u>	<u>-230 833 417</u>
Summa rörelsens kostnader			
		5 360 905	3 206 401
Rörelseresultat			
Resultat från finansiella poster			
Resultat från övriga värdepapper och fordringar som är anläggningstillgångar		627	-72 065
Övriga ränteintäkter och liknande resultatposter	6	92 004	141 563
Räntekostnader och liknande resultatposter	7	-1 672 404	-2 482 735
		<u>-1 579 773</u>	<u>-2 413 237</u>
Summa resultat från finansiella poster			
		3 781 132	793 164
Resultat efter finansiella poster			
Bokslutsdispositioner	22	533 761	1 140 000
Skatt på årets resultat	8	-1 254 554	-1 038 295
		<u>3 060 339</u>	<u>894 869</u>
Årets vinst			

Moderbolagets balansräkning	Not	2024-12-31	2023-12-31
Tillgångar			
Anläggningstillgångar			
<u>Immateriella anläggningstillgångar</u>			
Koncessioner, patent, licenser, varumärken samt liknande rättigheter	11	988 409	1 678 167
Goodwill	10	2 885 444	1 643 801
		<u>3 873 853</u>	<u>3 321 968</u>
<u>Materiella anläggningstillgångar</u>			
Förbättringsutgifter på annans fastighet	13	411 353	443 465
Inventarier, verktyg och installationer	12	762 198	1 293 565
		<u>1 173 551</u>	<u>1 737 030</u>
<u>Finansiella anläggningstillgångar</u>			
Andelar i koncernföretag	23	5 640 000	9 640 000
Andra långfristiga värdepappersinnehav	14	252 000	416 000
Andra långfristiga fordringar	15	231 875	231 875
		<u>6 123 875</u>	<u>10 287 875</u>
Summa anläggningstillgångar		<u>11 171 279</u>	<u>15 346 873</u>
Omsättningstillgångar			
<u>Varulager m m</u>			
Färdiga varor och handelsvaror		70 854 776	73 975 390
Förskott till leverantörer		17 953 136	6 884 114
		<u>88 807 912</u>	<u>80 859 504</u>
<u>Kortfristiga fordringar</u>			
Kundfordringar		4 953 940	5 028 926
Fordringar hos koncernföretag		2 212 384	2 817 987
Aktuella skattefordringar		130 893	873 110
Övriga kortfristiga fordringar		1 547	230 308
Förutbetalda kostnader och upplupna intäkter	16	6 305 087	6 131 060
		<u>13 603 851</u>	<u>15 081 391</u>

Moderbolagets balansräkning

Not

2024-12-31

2023-12-31

Kassa och bank

1 315 692

2 512 122

Summa omsättningstillgångar

103 727 455

98 453 017

Summa tillgångar

114 898 734

113 799 890

2025050813569

Moderbolagets balansräkning	Not	2024-12-31	2023-12-31
Eget kapital och skulder			
Eget kapital			
<u>Bundet eget kapital</u>			
Aktiekapital		100 000	100 000
Fond för utvecklingsutgifter		931 919	1 590 878
		<u>1 031 919</u>	<u>1 690 878</u>
<u>Fritt eget kapital</u>	24		
Balanserad vinst eller förlust		42 888 247	48 033 766
Årets vinst		3 060 339	894 869
		<u>45 948 586</u>	<u>48 928 635</u>
Summa eget kapital		<u>46 980 505</u>	<u>50 619 513</u>
Obeskattade reserver	25	<u>11 275 000</u>	<u>11 808 761</u>
Långfristiga skulder	18		
Skulder till kreditinstitut	19	7 125 000	11 125 000
Övriga skulder		-	90 000
		<u>7 125 000</u>	<u>11 215 000</u>
Summa långfristiga skulder		<u>7 125 000</u>	<u>11 215 000</u>
Kortfristiga skulder			
Skulder till kreditinstitut	19	90 000	1 380 000
Leverantörsskulder		24 076 653	14 092 469
Checkräkningskredit		4 867 604	2 336 400
Förskott från kunder		96 275	100 604
Skulder till koncernföretag		99 095	99 095
Övriga skulder		13 360 975	14 921 603
Upplupna kostnader och förutbetalda intäkter	20	6 927 627	7 226 445
		<u>49 518 229</u>	<u>40 156 616</u>
Summa kortfristiga skulder		<u>49 518 229</u>	<u>40 156 616</u>
Summa eget kapital och skulder		<u>114 898 734</u>	<u>113 799 890</u>

Kassaflödesanalys för moderbolaget	Not	2024	2023
Den löpande verksamheten			
Rörelseresultat före finansiella poster		5 360 905	3 206 401
Justering för poster som inte ingår i kassaflödet, mm	21	1 638 584	1 878 608
Erhållen ränta		92 004	141 563
Erhållna utdelningar		627	-
Erlagd ränta		-1 672 404	-2 482 735
Betald inkomstskatt		-512 337	-2 379 454
		<u>4 907 379</u>	<u>364 383</u>
Ökning/minskning varulager		3 120 614	22 325 924
Ökning/minskning övriga rörelsefordringar		-10 333 699	939 385
Ökning/minskning övriga rörelseskulder		8 120 409	-6 708 472
		<u>5 814 703</u>	<u>16 921 220</u>
Kassaflöde från den löpande verksamheten			
Investeringsverksamheten			
Förvärv av immateriella anläggningstillgångar		-	-261 369
Avyttring av materiella anläggningstillgångar		618 327	346 275
Placeringar i övriga finansiella anläggningstillgångar		-	-72 065
Avyttring/amortering av övriga finansiella anläggningstillgångar		164 000	-
		<u>782 327</u>	<u>12 841</u>
Kassaflöde från investeringsverksamheten			
Finansieringsverksamheten			
Upptagna lån		2 531 204	-
Amortering av skuld		-5 380 000	-15 943 326
Utbetald utdelning		-5 000 000	-
		<u>-7 848 796</u>	<u>-15 943 326</u>
Kassaflöde från finansieringsverksamheten			
Årets kassaflöde		-1 251 766	990 735
Likvida medel vid årets början		2 512 122	1 521 387
Annan ökning/minskning av bokförda värdet		55 336	-
		<u>1 315 692</u>	<u>2 512 122</u>

Noter, gemensamma för moderbolag och koncern

Not 1 Redovisnings- och värderingsprinciper

Årsredovisningen har upprättats enligt årsredovisningslagen och Bokföringsnämndens allmänna råd BFNAR 2012:1 Års- och koncernredovisning (K3).
Redovisningsprinciperna är oförändrade i jämförelse med föregående år.

Tillgångar, avsättningar och skulder har värderats utifrån anskaffningsvärden om inget annat anges nedan.

Intäkter

Det inflöde av ekonomiska fördelar som företaget erhållit eller kommer att erhålla för egen räkning redovisas som intäkt. Intäkter värderas till verkliga värdet av det som erhållits eller kommer att erhållas, med avdrag för rabatter. Vid försäljning av varor redovisas intäkten vid leverans.

Ränta och utdelning

Intäkt redovisas när de ekonomiska fördelarna som är förknippade med transaktionen sannolikt kommer att tillfalla företaget samt när inkomsten kan beräknas på ett tillförlitligt sätt.

Ränta redovisas som intäkt enligt effektivräntemetoden.

Utdelning redovisas när ägarens rätt till betalning har säkerställts.

Eftersom moderföretaget innehar mer än hälften av rösterna för samtliga andelar i dotterföretaget redovisas utdelning när rätten att få utdelning bedöms som säker och kan beräknas på ett tillförlitligt sätt.

Inkomstskatter

Skatt på årets resultat i resultaträkningen består av aktuell skatt och uppskjuten skatt. Aktuell skatt är inkomstskatt för innevarande räkenskapsår som avser årets skattepliktiga resultat och den del av tidigare räkenskapsårs inkomstskatt som ännu inte har redovisats. Uppskjuten skatt är inkomstskatt för skattepliktigt resultat avseende framtida räkenskapsår till följd av tidigare transaktioner eller händelser.

Uppskjuten skatteskuld redovisas för alla skattepliktiga temporära skillnader.

Uppskjuten skattefordran avseende underskottsavdrag eller andra framtida skattemässiga avdrag redovisas i den utsträckning det är sannolikt att avdraget kan avräknas mot överskott vid framtida beskattning.

Aktuell skatt, liksom förändring i uppskjuten skatt, redovisas i resultaträkningen om inte skatten är hänförlig till en händelse eller transaktion som redovisas direkt i eget kapital. Skatteeffekter av poster som redovisas direkt mot eget kapital, redovisas mot eget kapital.

Aktuella skatter värderas utifrån de skattesatser och skatteregler som gäller på balansdagen. Uppskjutna skatter värderas utifrån de skattesatser och skatteregler som är beslutade före balansdagen.

Materiella anläggningstillgångar

Materiella anläggningstillgångar redovisas till anskaffningsvärde minskat med ackumulerade avskrivningar och eventuella nedskrivningar. I anskaffningsvärdet ingår utgifter som direkt kan hänföras till förvärvet av tillgången.

Tillkommande utgifter läggs till anskaffningsvärdet om de beräknas ge företaget framtida ekonomiska fördelar, till den del tillgångens prestanda ökar i förhållande till tillgångens värde vid anskaffningstidpunkten.

Utgifter för löpande reparation och underhåll redovisas som kostnader.

Realisationsvinst respektive realisationsförlust vid avyttring av en anläggningstillgång redovisas som Övrig rörelseintäkt respektive Övrig rörelsekostnad.

Materiella anläggningstillgångar skrivs av systematiskt över tillgångens bedömda nyttjandeperiod. När tillgångarnas avskrivningsbara belopp fastställs, beaktas i förekommande fall tillgångens restvärde. Linjär avskrivningsmetod används för övriga typer av materiella tillgångar.

Följande nyttjandeperioder tillämpas:

Inventarier, verktyg och installationer	3-5 år
---	--------

Immateriella anläggningstillgångar

Immateriella anläggningstillgångar redovisas till anskaffningsvärde minskat med ackumulerade avskrivningar och eventuella nedskrivningar. Tillgångarna skrivs av linjärt över tillgångarnas bedömda nyttjandeperiod.

Nyttjandeperioden omprövas per varje balansdag.

Följande nyttjandeperioder tillämpas:

Dataprogram/hemsida	5 år
Goodwill	5 år

Nyttjandeperiod för koncerngoodwill baseras på beräknad period för återvinning av goodwillvärdet enligt förvärvskalkyl.

Leasingavtal

Leasingavtal redovisas som operationella leasingavtal. Betalningar inklusive en första förhöjd hyra enligt dessa avtal, redovisas som kostnad linjärt över leasingperioden.

Utländsk valuta

Monetära poster i utländsk valuta räknas om till balansdagens kurs. Icke-monetära poster räknas inte om utan redovisas till kursen vid anskaffningstillfället.

Finansiella instrument

Finansiella instrument som redovisas i balansräkningen inkluderar kundfordringar, övriga fordringar, leverantörsskulder, och låneskulder. Instrumenten redovisas i balansräkningen när bolaget blir part i instrumentets avtalsmässiga villkor.

Finansiella tillgångar tas bort från balansräkningen när rätten att erhålla kassaflöden från instrumentet har löpt ut eller överförs och koncernen har överfört i stort sett alla risker och förmåner som är förknippade med äganderätten.

Finansiella skulder tas bort från balansräkningen när förpliktelserna har reglerats eller på annat sätt upphört.

Varulager

Varulagret är upptaget till det lägsta av anskaffningsvärdet och nettoförsäljningsvärdet. Därvid har inkuransrisk beaktats. Anskaffningsvärdet beräknas enligt vägda genomsnittspriser. I anskaffningsvärdet ingår förutom utgifter för inköp även utgifter för att bringa varorna till deras aktuella plats och skick.

Kundfordringar och övriga fordringar

Fordringar redovisas som omsättningstillgångar med undantag för poster med förfallodag mer än 12 månader efter balansdagen, vilka klassificeras som anläggningstillgångar. Fordringar tas upp till det belopp som förväntas bli inbetalt efter avdrag för individuellt bedömda osäkra fordringar.

Låneskulder och leverantörsskulder

Låneskulder och leverantörsskulder redovisas initialt till anskaffningsvärde efter avdrag för transaktionskostnader.

Ersättningar till anställda

Kortfristiga ersättningar: Kortfristiga ersättningar i bolaget utgörs av lön, sociala avgifter, betald semester, betald sjukfrånvaro, sjukvård och bonus. Kortfristiga ersättningar redovisas som en kostnad och en skuld då det finns en legal eller informell förpliktelse att betala ut en ersättning.

Ersättningar efter avslutad anställning: I bolaget förekommer såväl avgiftsbestämda som förmånsbestämda pensionsplaner. I avgiftsbestämda planer betalar företaget fastställda avgifter till ett annat företag och har inte någon legal eller informell förpliktelse att betala något ytterligare även om det andra företaget inte kan uppfylla sitt åtagande. Bolagets resultat belastas för kostnader i takt med att de anställdas tjänster utförts.

Bolaget redovisar förmånsbestämda pensionsplaner i enlighet med K3s förenklingsregler. För förmånsbestämda planer som innebär att pensionspremier betalas redovisas dessa som avgiftsbestämda planer.

Koncernredovisning

Dotterföretag

Dotterföretag är företag i vilka moderföretaget direkt eller indirekt innehar mer än 50 % av röstetalet eller på annat sätt har ett bestämmande inflytande. Bestämmande inflytande innebär en rätt att utforma ett företags finansiella och operativa strategier i syfte att erhålla ekonomiska fördelar. Redovisningen av rörelseförvärv bygger på enhetssynen. Det innebär att förvärvsanalysen upprättas per den tidpunkt då förvärvaren får bestämmande inflytande. Från och med denna tidpunkt ses förvärvaren och den förvärvade enheten som en redovisningsenhet. Tillämpningen av enhetssynen innebär vidare att alla tillgångar (inklusive goodwill) och skulder samt intäkter och kostnader medräknas i sin helhet även för delägda dotterföretag. Anskaffningsvärdet för dotterföretag beräknas till summan av verkligt värde vid förvärvstidpunkten för erlagda tillgångar med tillägg av uppkomna och övertagna skulder samt emitterade egetkapitalinstrument, utgifter som är direkt hänförliga till rörelseförvärvet samt eventuell tilläggsköpeskilling. I förvärvsanalysen fastställs det verkliga värdet, med några undantag, vid förvärvstidpunkten av förvärvade identifierbara tillgångar och övertagna skulder samt minoritetsintresse. Minoritetsintresse värderas till verkligt värde vid förvärvstidpunkten. Från och med förvärvstidpunkten inkluderas i koncernredovisningen det förvärvade företagens intäkter och kostnader, identifierbara tillgångar och skulder liksom eventuell uppkommen goodwill eller negativ goodwill.

Eliminering av transaktioner mellan koncernföretag

Koncerninterna fordringar och skulder, intäkter och kostnader och orealiserade vinster eller förluster som uppkommer vid transaktioner mellan koncernföretag, elimineras i sin helhet. Orealiserade vinster som uppkommer vid transaktioner med intresseföretag elimineras i den utsträckning som motsvarar koncernens ägarandel i företaget. Orealiserade förluster elimineras på samma sätt som orealiserade vinster, men endast i den utsträckning det inte finns någon indikation på något nedskrivningsbehov.

Nyckeltalsdefinitioner

Soliditet

Eget kapital och obeskattade reserver (med avdrag för uppskjuten skatt) i förhållande till balansomslutningen.

Redovisningsprinciper för moderbolaget

Andelar i dotterföretag

Andelar i dotterföretag värderas till anskaffningsvärde minskat med nedskrivningar.

Koncernbidrag och aktieägartillskott

Koncernbidrag som erhållits/lämnats redovisas som en bokslutsdisposition i resultaträkningen. Det erhållna/lämnade koncernbidraget har påverkat företagets aktuella skatt.

Aktieägartillskott som lämnas utan att emitterade aktier eller andra egetkapitalinstrument erhållits i utbyte redovisas i balansräkningen som en ökning av andelens redovisade värde.

Aktieägartillskott som erhållits utan att emitterade aktier eller andra egetkapitalinstrument lämnats i utbyte redovisas direkt i eget kapital.

Återbetalda aktieägartillskott redovisas som en minskning av eget kapital när beslut om återbetalning fattats. /

Not 2 Uppskattningar och bedömningar

När finansiella rapporter upprättas måste styrelsen och den verkställande direktören i enlighet med tillämplade redovisnings- och värderingsprinciper göra vissa uppskattningar, bedömningar och antaganden som påverkar redovisning och värdering av tillgångar, avsättningar, skulder, intäkter och kostnader. De områden där sådana uppskattningar och bedömningar kan ha stor betydelse för koncernen, och som därmed kan påverka resultat- och balansräkningarna i framtiden, beskrivs nedan.

Värdering av varulager

Per varje balansdag görs en bedömning av nettoförsäljningsvärdet för varulagret, varmed de mest tillförlitliga uppgifter som finns tillgängliga beaktas. Det framtida försäljningsvärdet kan påverkas av framtida teknologi och andra marknadsdrivna förändringar som kan minska framtida försäljningspriser.

Not 3 Ersättning till revisorerna

	Koncernen		Moderbolaget	
	<u>2024</u>	<u>2023</u>	<u>2024</u>	<u>2023</u>
<u>PwC</u>				
Revisionsuppdraget	146 000	194 000	146 000	194 000
Skatterådgivning	-	24 000	-	24 000
Rådgivning	-	19 950	-	19 950
Summa	<u>146 000</u>	<u>237 950</u>	<u>146 000</u>	<u>237 950</u>
<u>Övriga revisorer</u>				
Revisionsuppdraget	<u>68 971</u>	<u>53 910</u>	-	-

Not 4 Operationella leasingavtal

	Koncernen		Moderbolaget	
	<u>2024</u>	<u>2023</u>	<u>2024</u>	<u>2023</u>
Framtida minimileaseavgifter, som ska erläggas avseende icke uppsägningsbara leasingavtal:				
Förfaller till betalning inom ett år	10 717 831	11 003 234	10 582 329	10 869 734
Förfaller till betalning senare än ett men inom 5 år	38 599 792	40 750 153	38 599 792	40 750 153

	Koncernen		Moderbolaget	
	<u>2024</u>	<u>2023</u>	<u>2024</u>	<u>2023</u>
Förfaller till betalning senare än fem år	-	-	-	-
	<u>49 317 623</u>	<u>51 753 387</u>	<u>49 182 121</u>	<u>51 619 887</u>
Under perioden kostnadsförda leasingavgifter	10 668 455	11 132 279	10 378 913	10 492 622

Leasingavtalen utgörs främst av hyra av företagets lokaler och leasing av fordon.

Not 5 Löner, andra ersättningar och sociala kostnader

	Koncernen		Moderbolaget	
	<u>2024</u>	<u>2023</u>	<u>2024</u>	<u>2023</u>
Medelantalet anställda				
Kvinnor	9	10	9	10
Män	77	86	72	81
	<u>—</u>	<u>—</u>	<u>—</u>	<u>—</u>
Totalt	<u>86</u>	<u>96</u>	<u>81</u>	<u>91</u>

Löner, ersättningar, sociala avgifter och pensionskostnader

Löner och ersättningar till styrelsen och verkställande direktören	2 004 173	2 176 141	1 104 000	1 313 931
Löner och ersättningar till övriga anställda	<u>32 267 868</u>	<u>34 581 816</u>	<u>29 862 482</u>	<u>32 495 193</u>
	34 272 041	36 757 957	30 966 482	33 809 124

Sociala avgifter enligt lag och avtal varav	12 248 014	13 204 887	12 218 880	13 138 537
-pensionskostnader för styrelsen och verkställande direktören	467 424	451 584	467 424	451 584
-pensionskostnader för övriga anställda	1 497 661	1 501 205	1 497 661	1 501 205

Styrelseledamöter och ledande befattningshavare

Antal styrelseledamöter på balansdagen

Män	2	2	2	2
	<u>—</u>	<u>—</u>	<u>—</u>	<u>—</u>
Totalt	<u>2</u>	<u>2</u>	<u>2</u>	<u>2</u>

2025050813677

	Koncernen		Moderbolaget	
	<u>2024</u>	<u>2023</u>	<u>2024</u>	<u>2023</u>
Antal verkställande direktörer och andra ledande befattningshavare				
Män	2	2	1	1
	–	–	–	–
Totalt	<u>2</u>	<u>2</u>	<u>1</u>	<u>1</u>

Not 6 Övriga ränteintäkter och liknande resultatposter

	Koncernen		Moderbolaget	
	<u>2024</u>	<u>2023</u>	<u>2024</u>	<u>2023</u>
Ränteintäkter, övriga	209 447	155 270	92 004	141 563
Summa	<u>209 447</u>	<u>155 270</u>	<u>92 004</u>	<u>141 563</u>

Not 7 Räntekostnader och liknande resultatposter

	Koncernen		Moderbolaget	
	<u>2024</u>	<u>2023</u>	<u>2024</u>	<u>2023</u>
Räntekostnader övriga	1 511 994	2 274 985	1 433 141	2 011 783
Övrigt	239 263	470 952	239 263	470 952
Summa	<u>1 751 257</u>	<u>2 745 937</u>	<u>1 672 404</u>	<u>2 482 735</u>

p

Not 8 Skatt på årets resultat

	Koncernen		Moderbolaget	
	<u>2024</u>	<u>2023</u>	<u>2024</u>	<u>2023</u>
Aktuell skatt	-1 144 334	-1 029 588	-1 254 554	-1 038 295
Uppskjuten skatt	141 175	264 800	-	-
Skatt på årets resultat	<u>-1 003 159</u>	<u>-764 788</u>	<u>-1 254 554</u>	<u>-1 038 295</u>
Redovisat resultat före skatt	2 705 210	-874 239	4 314 893	1 933 164
Skatt beräknad enligt gällande skattesats	-557 273	180 093	-888 868	-398 232
Skatteeffekt av ej avdragsgilla kostnader	-396 036	-452 283	-277 786	-216 134
Skatteeffekt av ej skattepliktiga intäkter	2 296	17 696	2 296	17 696
Skatteeffekt av underskott som ej tas upp som tillgång	-	-98 629	-	-
Skatt hänförlig till tidigare års redovisade resultat	-	-364 241	-	-364 241
Skatteeffekt av schablonränta på periodiseringsfond	-62 633	-50 934	-62 633	-50 934
Skatteeffekt av tillägg vid återföring av periodiseringsfond	-27 563	-26 450	-27 563	-26 450
Övrigt	38 050	29 960	-	-
Redovisad skattekostnad	<u>-1 003 159</u>	<u>-764 788</u>	<u>-1 254 554</u>	<u>-1 038 295</u>

2025050813678

Not 9 Uppskjuten skatt

	Koncernen	
	<u>2024</u>	<u>2023</u>
Skillnaden mellan å ena sidan den inkomstskatt som har redovisats i resultaträkningen samt å andra sidan den inkomstskatt som belöper sig på verksamheten utgörs av		
uppskjuten skatt på obeskattade reserver	2 349 650	2 490 825
	<u>2 349 650</u>	<u>2 490 825</u>

Not 10 Goodwill

	Koncernen		Moderbolaget	
	<u>2024</u>	<u>2023</u>	<u>2024</u>	<u>2023</u>
Ingående anskaffningsvärden	34 488 388	34 488 388	24 270 807	24 270 807
Årets förändringar				
-Genom fusion	-	-	3 285 830	-
Utgående ackumulerade anskaffningsvärden	<u>34 488 388</u>	<u>34 488 388</u>	<u>27 556 637</u>	<u>24 270 807</u>
Ingående avskrivningar	-17 924 453	-16 348 417	-11 407 826	-10 842 265
Årets förändringar				
-Genom fusion	-	-	-1 040 514	-
-Avskrivningar	-1 576 038	-1 576 036	-1 003 673	-565 561
Utgående ackumulerade avskrivningar	<u>-19 500 491</u>	<u>-17 924 453</u>	<u>-13 452 013</u>	<u>-11 407 826</u>
Ingående nedskrivningar	<u>-11 219 180</u>	<u>-11 219 180</u>	<u>-11 219 180</u>	<u>-11 219 180</u>
Utgående ackumulerade nedskrivningar	<u>-11 219 180</u>	<u>-11 219 180</u>	<u>-11 219 180</u>	<u>-11 219 180</u>
Utgående restvärde enligt plan	<u>3 768 717</u>	<u>5 344 755</u>	<u>2 885 444</u>	<u>1 643 801</u>

Not 11 Koncessioner, patent, licenser, varumärken samt liknande rättigheter

	Koncernen		Moderbolaget	
	<u>2024</u>	<u>2023</u>	<u>2024</u>	<u>2023</u>
Ingående anskaffningsvärden	4 048 159	3 784 727	3 769 721	3 784 727
Årets aktiverade utgifter, inköp	-	539 807	-	261 369
Försäljningar och utrangeringar	-	-276 375	-	-276 375
Omklassificeringar	-284 105	-	-	-
Omräkningsdifferenser	10 462	-	-	-
	<hr/>	<hr/>	<hr/>	<hr/>
Utgående ackumulerade anskaffningsvärden	3 774 516	4 048 159	3 769 721	3 769 721
Ingående avskrivningar	-2 096 349	-1 645 837	-2 091 554	-1 645 837
Försäljningar och utrangeringar	-	276 375	-	276 375
Årets avskrivningar	-689 758	-726 887	-689 758	-722 092
	<hr/>	<hr/>	<hr/>	<hr/>
Utgående ackumulerade avskrivningar	-2 786 107	-2 096 349	-2 781 312	-2 091 554
	<hr/>	<hr/>	<hr/>	<hr/>
Utgående restvärde enligt plan	<u>988 409</u>	<u>1 951 810</u>	<u>988 409</u>	<u>1 678 167</u>

Not 12 Inventarier, verktyg och installationer

	Koncernen		Moderbolaget	
	<u>2024</u>	<u>2023</u>	<u>2024</u>	<u>2023</u>
Ingående ackumulerade anskaffningsvärden	3 907 181	5 275 548	3 907 181	5 024 285
Årets förändringar				
-Försäljningar och utrangeringar	-	-987 560	-	-736 297
-Omklassificeringar	-	-380 807	-	-380 807
	<hr/>	<hr/>	<hr/>	<hr/>
Utgående ackumulerade anskaffningsvärden	3 907 181	3 907 181	3 907 181	3 907 181

2025050813681

	Koncernen		Moderbolaget	
	<u>2024</u>	<u>2023</u>	<u>2024</u>	<u>2023</u>
Ingående ackumulerade avskrivningar	-2 613 616	-2 912 518	-2 613 616	-2 825 602
Årets förändringar				
-Försäljningar och utrangeringar	-	790 942	-	704 026
-Avskrivningar	-531 367	-872 847	-531 367	-872 847
-Omklassificeringar	-	380 807	-	380 807
	<hr/>	<hr/>	<hr/>	<hr/>
Utgående ackumulerade avskrivningar	-3 144 983	-2 613 616	-3 144 983	-2 613 616
	<hr/>	<hr/>	<hr/>	<hr/>
Utgående restvärde enligt plan	<u>762 198</u>	<u>1 293 565</u>	<u>762 198</u>	<u>1 293 565</u>

Not 13 Förbättringsutgifter på annans fastighet

	Koncernen		Moderbolaget	
	<u>2024</u>	<u>2023</u>	<u>2024</u>	<u>2023</u>
Ingående ackumulerade anskaffningsvärden	1 882 928	1 502 121	1 882 928	1 502 121
Omklassificeringar	284 105	380 807	-	380 807
	<hr/>	<hr/>	<hr/>	<hr/>
Utgående ackumulerade anskaffningsvärden	2 167 033	1 882 928	1 882 928	1 882 928
	<hr/>	<hr/>	<hr/>	<hr/>
Ingående ackumulerade avskrivningar	-1 439 463	-1 026 544	-1 439 463	-1 026 544
Årets avskrivningar	-89 697	-32 112	-32 112	-32 112
Omklassificeringar	-	-380 807	-	-380 807
	<hr/>	<hr/>	<hr/>	<hr/>
Utgående ackumulerade avskrivningar	-1 529 160	-1 439 463	-1 471 575	-1 439 463
	<hr/>	<hr/>	<hr/>	<hr/>
Utgående restvärde enligt plan	<u>637 873</u>	<u>443 465</u>	<u>411 353</u>	<u>443 465</u>

Not 14 Andra långfristiga värdepappersinnehav

	Koncernen		Moderbolaget	
	<u>2024-12-31</u>	<u>2023-12-31</u>	<u>2024-12-31</u>	<u>2023-12-31</u>
Ingående ackumulerade anskaffningsvärden	416 000	416 000	416 000	416 000
Årets förändringar -Avgående värdepapper	-164 000	-	-164 000	-
Utgående ackumulerade anskaffningsvärden	<u>252 000</u>	<u>416 000</u>	<u>252 000</u>	<u>416 000</u>
Utgående redovisat värde	<u>252 000</u>	<u>416 000</u>	<u>252 000</u>	<u>416 000</u>

Not 15 Övriga långfristiga fordringar

	Koncernen		Moderbolaget	
	<u>2024</u>	<u>2023</u>	<u>2024</u>	<u>2023</u>
Ingående ackumulerade anskaffningsvärden	308 783	309 181	231 875	231 875
Omräkningsdifferenser	7 913	-398	-	-
Utgående ackumulerade anskaffningsvärden	<u>316 696</u>	<u>308 783</u>	<u>231 875</u>	<u>231 875</u>
Utgående redovisat värde	<u>316 696</u>	<u>308 783</u>	<u>231 875</u>	<u>231 875</u>

Not 16 Förutbetalda kostnader och upplupna intäkter

	Koncernen		Moderbolaget	
	<u>2024-12-31</u>	<u>2023-12-31</u>	<u>2024-12-31</u>	<u>2023-12-31</u>
Förutbetalda hyror	2 178 617	1 668 426	2 123 819	1 668 426
Upplupen bonusintäkt	1 809 623	1 856 692	1 809 623	1 856 692
Förutbetald leasing	-	275 190	-	275 190
Övriga poster	2 371 645	2 394 130	2 371 645	2 330 752
	<u>6 359 885</u>	<u>6 194 438</u>	<u>6 305 087</u>	<u>6 131 060</u>

Not 17 Aktiekapital

Aktiekapitalet består av 1000 st aktier med nominellt värde 100 kronor.

Not 18 Långfristiga skulder

Koncernen och moderbolaget:

Ingen del av långfristiga skulder förfaller till betalning senare än fem år efter bokslutsdagen.

Not 19 Skulder som redovisas i flera poster

	Koncernen		Moderbolaget	
	<u>2024</u>	<u>2023</u>	<u>2024</u>	<u>2023</u>
Företagets skulder till kreditinstitut redovisas under följande poster i balansräkningen:				
<i>Långfristiga skulder:</i>				
Övriga skulder till kreditinstitut	7 125 000	11 125 000	7 125 000	11 125 000
<i>Kortfristiga skulder:</i>				
Övriga skulder till kreditinstitut	608 149	2 138 049	90 000	1 380 000
Summa skulder till kreditinstitut	<u>7 733 149</u>	<u>13 263 049</u>	<u>7 215 000</u>	<u>12 505 000</u>

Not 20 Upplupna kostnader och förutbetalda intäkter

	Koncernen		Moderbolaget	
	<u>2024-12-31</u>	<u>2023-12-31</u>	<u>2024-12-31</u>	<u>2023-12-31</u>
Upplupna personalrelaterade kostnader	6 371 712	6 476 197	6 371 712	6 476 197
Övriga poster	555 915	765 248	555 915	750 248
Summa	<u>6 927 627</u>	<u>7 241 445</u>	<u>6 927 627</u>	<u>7 226 445</u>

Not 21 Justeringar för poster som inte ingår i kassaflöde, mm

	Koncernen		Moderbolaget	
	<u>2024</u>	<u>2023</u>	<u>2024</u>	<u>2023</u>
Avskrivningar	2 886 861	3 208 004	2 256 911	2 192 568
Realisationsresultat	-618 327	-313 960	-618 327	-313 960
Summa justeringar	<u>2 268 534</u>	<u>2 894 044</u>	<u>1 638 584</u>	<u>1 878 608</u>

Not 22 Bokslutsdispositioner

	Moderbolaget	
	<u>2024</u>	<u>2023</u>
Skillnad mellan bokförda avskrivningar och avskrivningar enligt plan	203 761	-
Periodiseringsfond, årets avsättning	-1 900 000	-1 000 000
Periodiseringsfond, årets återföring	2 230 000	2 140 000
Summa	<u>533 761</u>	<u>1 140 000</u>

Not 23 Andelar i koncernföretag

2025050813685

	Moderbolaget		
	<u>2024</u>	<u>2023</u>	
Ingående ackumulerade anskaffningsvärden	9 640 000	9 640 000	
Genom fusion	-4 000 000	-	
	<hr/>	<hr/>	
Utgående ackumulerade anskaffningsvärden	5 640 000	9 640 000	
Utgående redovisat värde	<u>5 640 000</u>	<u>9 640 000</u>	
	<u>Org nr</u>	<u>Antal</u>	<u>Redovisat</u>
		<u>andelar</u>	<u>andel %</u>
DDESIGN Scandinavia AB, Örebro	556739-5164	1 000	100 3 600 000
Winn Scandinavia ApS, Odense	39 687 623	50 000	100 2 040 000
Summa			5 640 000

Not 24 Förslag till disposition av resultatet

Till årsstämman förfogande står följande vinstmedel:

Balanserade vinstmedel	42 888 247
Årets vinst	3 060 339
	<hr/>
	45 948 586

Styrelsen föreslår att vinstmedlen disponeras så att

i ny räkning överförs	45 948 586
	<hr/>
	45 948 586



Not 25 Obeskattade reserver

	Moderbolaget	
	<u>2024-12-31</u>	<u>2023-12-31</u>
Akkumulerad skillnad mellan bokförda avskrivningar och avskrivningar enligt plan	-	203 761
Periodiseringsfond	11 275 000	11 605 000
Summa	<u>11 275 000</u>	<u>11 808 761</u>


Not 26 Ställda säkerheter

	Koncernen		Moderbolaget	
	<u>2024-12-31</u>	<u>2023-12-31</u>	<u>2024-12-31</u>	<u>2023-12-31</u>
Företagsinteckning avseende skulder till kreditinstitut	41 771 640	42 179 840	39 000 000	39 000 000

Not 27 Eventualförpliktelser

Moderbolaget och koncernen har inga eventualförpliktelser.

Örebro 2025-04-30




Anders Winberg
Styrelseordförande



Gustav Winberg
Verkställande direktör

Vår revisionsberättelse har lämnats 2025-04-30.

Öhrlings PricewaterhouseCoopers AB



David Hedlund
Auktoriserad revisor

Revisionsberättelse

Till bolagsstämman i Winn Scandinavia AB, org.nr 556792-9632

Rapport om årsredovisningen och koncernredovisningen

Uttalanden

Vi har utfört en revision av årsredovisningen och koncernredovisningen för Winn Scandinavia AB för år 2024.

Enligt vår uppfattning har årsredovisningen och koncernredovisningen upprättats i enlighet med årsredovisningslagen och ger en i alla väsentliga avseenden rättvisande bild av moderbolagets och koncernens finansiella ställning per den 31 december 2024 och av dessas finansiella resultat och kassaflöde för året enligt årsredovisningslagen. Förvaltningsberättelsen är förenlig med årsredovisningens och koncernredovisningens övriga delar.

Vi tillstyrker därför att bolagsstämman fastställer resultaträkningen och balansräkningen för moderbolaget och koncernen.

Grund för uttalanden

Vi har utfört revisionen enligt International Standards on Auditing (ISA) och god revisionssed i Sverige. Vårt ansvar enligt dessa standarder beskrivs närmare i avsnittet Revisorns ansvar. Vi är oberoende i förhållande till moderbolaget och koncernen enligt god revisorssed i Sverige och har i övrigt fullgjort vårt yrkesetiska ansvar enligt dessa krav.

Vi anser att de revisionsbevis vi har inhämtat är tillräckliga och ändamålsenliga som grund för våra uttalanden.

Styrelsens och verkställande direktörens ansvar

Det är styrelsen och verkställande direktören som har ansvaret för att årsredovisningen och koncernredovisningen upprättas och att de ger en rättvisande bild enligt årsredovisningslagen. Styrelsen och verkställande direktören ansvarar även för den interna kontroll som de bedömer är nödvändig för att upprätta en årsredovisning och koncernredovisning som inte innehåller några väsentliga felaktigheter, vare sig dessa beror på oegentligheter eller misstag.

Vid upprättandet av årsredovisningen och koncernredovisningen ansvarar styrelsen och verkställande direktören för bedömningen av bolagets och koncernens förmåga att fortsätta verksamheten. De upplyser, när så är tillämpligt, om förhållanden som kan påverka förmågan att fortsätta verksamheten och att använda antagandet om fortsatt drift. Antagandet om fortsatt drift tillämpas dock inte om styrelsen och verkställande direktören avser att likvidera bolaget, upphöra med verksamheten eller inte har något realistiskt alternativ till att göra något av detta.

Revisorns ansvar

Våra mål är att uppnå en rimlig grad av säkerhet om huruvida årsredovisningen och koncernredovisningen som helhet inte innehåller några väsentliga felaktigheter, vare sig dessa beror på oegentligheter eller misstag, och att lämna en revisionsberättelse som innehåller våra uttalanden. Rimlig säkerhet är en hög grad av säkerhet, men är ingen garanti för att en revision som utförs enligt ISA och god revisionssed i Sverige alltid kommer att upptäcka en väsentlig felaktighet om en sådan finns. Felaktigheter kan uppstå på grund av oegentligheter eller misstag och anses vara väsentliga om de enskilt eller tillsammans rimligen kan förväntas påverka de ekonomiska beslut som användare fattar med grund i årsredovisningen och koncernredovisningen.

En ytterligare beskrivning av vårt ansvar för revisionen av årsredovisningen och koncernredovisningen finns på Revisorsinspektionens webbplats: www.revisorsinspektionen.se/revisornsansvar. Denna beskrivning är en del av revisionsberättelsen.

Rapport om andra krav enligt lagar och andra författningar

Uttalanden

Utöver vår revision av årsredovisningen och koncernredovisningen har vi även utfört en revision av styrelsens och verkställande direktörens förvaltning för Winn Scandinavia AB för år 2024 samt av förslaget till dispositioner beträffande bolagets vinst eller förlust.

Vi tillstyrker att bolagsstämman disponerar vinsten enligt förslaget i förvaltningsberättelsen och beviljar styrelsens ledamöter och verkställande direktören ansvarsfrihet för räkenskapsåret.

Grund för uttalanden

Vi har utfört revisionen enligt god revisions sed i Sverige. Vårt ansvar enligt denna beskrivs närmare i avsnittet Revisorns ansvar. Vi är oberoende i förhållande till moderbolaget och koncernen enligt god revisors sed i Sverige och har i övrigt fullgjort vårt yrkesetiska ansvar enligt dessa krav.

Vi anser att de revisionsbevis vi har inhämtat är tillräckliga och ändamålsenliga som grund för våra uttalanden.

Styrelsens och verkställande direktörens ansvar

Det är styrelsen som har ansvaret för förslaget till dispositioner beträffande bolagets vinst eller förlust. Vid förslag till utdelning innefattar detta bland annat en bedömning av om utdelningen är försvarlig med hänsyn till de krav som bolagets och koncernens verksamhetsart, omfattning och risker ställer på storleken av moderbolagets och koncernens egna kapital, konsolideringsbehov, likviditet och ställning i övrigt.

Styrelsen ansvarar för bolagets organisation och förvaltningen av bolagets angelägenheter. Detta innefattar bland annat att fortlöpande bedöma bolagets och koncernens ekonomiska situation, och att tillse att bolagets organisation är utformad så att bokföringen, medelsförvaltningen och bolagets ekonomiska angelägenheter i övrigt kontrolleras på ett betryggande sätt. Den verkställande direktören ska sköta den löpande förvaltningen enligt styrelsens riktlinjer och anvisningar och bland annat vidta de åtgärder som är nödvändiga för att bolagets bokföring ska fullgöras i överensstämmelse med lag och för att medelsförvaltningen ska skötas på ett betryggande sätt.

Revisorns ansvar

Vårt mål beträffande revisionen av förvaltningen, och därmed vårt uttalande om ansvarsfrihet, är att inhämta revisionsbevis för att med en rimlig grad av säkerhet kunna bedöma om någon styrelseledamot eller verkställande direktören i något väsentligt avseende:

- företagit någon åtgärd eller gjort sig skyldig till någon försummelse som kan föranleda ersättningsskyldighet mot bolaget, eller
- på något annat sätt handlat i strid med aktiebolagslagen, årsredovisningslagen eller bolagsordningen.


Vårt mål beträffande revisionen av förslaget till dispositioner av bolagets vinst eller förlust, och därmed vårt uttalande om detta, är att med rimlig grad av säkerhet bedöma om förslaget är förenligt med aktiebolagslagen.

Rimlig säkerhet är en hög grad av säkerhet, men ingen garanti för att en revision som utförs enligt god revisions sed i Sverige alltid kommer att upptäcka åtgärder eller försummelser som kan föranleda ersättningsskyldighet mot bolaget, eller att ett förslag till dispositioner av bolagets vinst eller förlust inte är förenligt med aktiebolagslagen.

En ytterligare beskrivning av vårt ansvar för revisionen av förvaltningen finns på Revisorsinspektionens webbplats: www.revisorsinspektionen.se/revisornsansvar. Denna beskrivning är en del av revisionsberättelsen.

Örebro den 30 april 2025

Öhrlings PricewaterhouseCoopers AB



David Hedlund
Auktoriserad revisor