

Årsredovisning Annual report Vemaventuri AB

Org.nr / Corporate identity number: 556732-5625

Räkenskapsår / Financial year 2022-01-01 – 2022-12-31

Fastställelseintyg


Undertecknad verkställande direktör i Vemaventuri AB intygar att resultaträkningen och balansräkningen i årsredovisningen har fastställts på årsstämman den 2023-06-12. Årsstämman beslutade att godkänna styrelsens förslag till resultatdisposition.

Jag intygar också att innehållet i årsredovisningen och revisionsberättelsen stämmer överens med originalen.

The managing director of Vemaventuri hereby certifies that the income statement and balance sheet in the annual report have been approved at the annual general meeting on 2023-06-12. At the meeting it was decided to approve the board's proposal for profit distribution.

I also certify that the content of the annual report and the auditor's report are the same as the originals.

Tanum 2023-06-12



Karl Michel Seeger
VD
Managing director

Styrelsen och verkställande direktören för Vemaventuri AB avger följande årsredovisning för räkenskapsåret 2022.

The Board of Directors and the managing director for Vemaventuri AB hereby submit the annual financial statement for the financial year 2022.

Årsredovisningen är upprättad i svenska kronor, SEK. Om inte annat särskilt anges, redovisas alla belopp i hela kronor (kr). Uppgifter inom parentes avser föregående år.

All amounts in the annual report are given in Swedish kronor, SEK. Unless otherwise stated, all amounts are posted in Swedish kronor (SEK). Data in parentheses refer to the previous year.

Förvaltningsberättelse / Directors' Report

Verksamheten / Operations

Allmänt om verksamheten / General information about the enterprise

Bolaget bedriver teknisk konsultverksamhet, utveckling, tillverkning och försäljning av varor inom områdena betong- och byggt teknik, mätteknik, elektronik och data.

The company's main operations are technical consulting, development, production, and the sale of products within the fields of concrete and construction technology, mathematics, electronics and data.

Företaget har sitt säte i Tanum.

The company is headquartered in Tanum.

Väsentliga händelser under räkenskapsåret / Important Occurrences during the Fiscal Year

Till följd av ökad efterfrågan har företaget haft en ökad verksamhet och ökat sin nettoomsättning.

Due to increased demand the company has increased its operations and increased net sales.

Rättelse av fel/Correction of errors

Siffrorna för jämförelseåret i årets årsredovisning har omklassificerats mot senast fastställda årsredovisningen för att få ökad jämförbarhet med räkenskapsårets siffror. Detta för att bolaget i år klassificerar handelsvaror som Råvaror och förnödenheter. Hanteringen påverkar varken årets resultat eller balansräkningen i något av räkenskapsåren.

The figures for the comparison year in this year's annual report have been reclassified against the most recently established annual report in order to gain greater comparability with the financial year's figures. This is because the company this year classifies goods for sale as raw materials and consumables. The handling affects neither the year's profit nor the balance sheet in any of the financial years.

Flerårsöversikt (Tkr) Multi-year overview

Nettoomsättning /
Net turnover

2022	2021	2020	2019
25 484	19 584	13 000	8 958

Resultat efter finansiella poster /
Profit/loss after financial items

2 436	1 475	-62	984
-------	-------	-----	-----

Soliditet (%) /

Equity/assets ratio (%)

21,2	52,5	49,1	34,2
------	------	------	------

OK

Nettomomsättningen har ökat med mer än 30 % jämfört med föregående år. Detta beror på utökad verksamhet.

The net sales have increased with more than 30% compared to the prior year. This is because of increased operations.

Förändringar i eget kapital Changes in equity

	Aktie- kapital Share Capital	Balanserat resultat Retained profit/loss	Årets resultat Profit/loss this year	Totalt
Belopp vid årets ingång / Opening balance	1 000 000	1 196 036	867 473	3 063 509
Disposition enligt beslut av årets årsstämma: / Appropriation of earnings as per decision of the Annual General Meeting:		867 473	-867 473	0
Årets resultat / Profit/Loss for the year			1 364 455	1 364 455
Belopp vid årets utgång / Closing balance	1 000 000	2 063 509	1 364 455	4 427 964

Resultatdisposition Allocation of profits

Styrelsen föreslår att till förfogande stående vinstmedel (kronor):

The Board of Directors recommends that the profit/loss and brought forward profits available for disposition (SEK):

balanserad vinst / profit carried forward	2 063 509
årets vinst / profit for the year	1 364 455
	3 427 964

disponeras så att
i ny räkning överföres /
be distributed so that
they are carried forward

3 427 964

3 427 964

Företagets resultat och ställning i övrigt framgår av efterföljande resultat- och balansräkning med noter.

The company's earnings and financial position in general are indicated in the following income statement and balance sheet with notes.

Resultaträkning
Income Statement

Not
Note

2022-01-01
-2022-12-31

2021-01-01
-2021-12-31

Rörelseintäkter, lagerförändringar m. m. /
Revenue, changes in stock etc.

Nettoomsättning / Net turnover

25 483 692

19 583 598

Övriga rörelseintäkter / Other operating income

171 426

4 744

Summa rörelseintäkter, lagerförändringar m.m. /
Total operating income, change in stock goods etc.

25 655 118

19 588 342

Rörelsekostnader / Operating expenses

Råvaror och förnödenheter /
Raw materials and consumables

-2 066 459

-1 560 451

Övriga externa kostnader / Other external costs

-12 037 206

-8 371 716

Personalkostnader / Personnel costs

2

-8 757 674

-7 941 417

Av- och nedskrivningar av materiella och immateriella
anläggningstillgångar /
Depreciation/amortisation and impairment of property,
plant and equipment and intangible assets

-161 748

-174 190

Övriga rörelsekostnader / Other operating expenses

-64 265

-16 643

Summa rörelsekostnader / Total operating costs

-23 087 352

-18 064 417

Rörelseresultat / Operating profit/loss

2 567 766

1 523 925

Finansiella poster / Financial items

Övriga ränteintäkter och liknande resultatposter / Other
interest income and similar profit/loss items

518

0

Räntekostnader och liknande resultatposter /
Interest expense and similar profit/loss items

3

-132 032

-48 931

**Summa finansiella poster / Total profit/loss from
financial items**

-131 514

-48 931

**Resultat efter finansiella poster / Profit/loss after
financial items**

2 436 252

1 474 994

OK

Vemaventuri AB
Org.nr 556732-5625

5 (12)

Resultaträkning
Income Statement

Not
Note

2022-01-01
-2022-12-31

2021-01-01
-2021-12-31

Bokslutsdispositioner / Appropriations

Förändring av periodiseringsfonder /
Change in tax allocation reserves

-627 000

-385 000

Förändring av överavskrivningar /
Change in supplemental depreciation

-57 000

16 300

Summa bokslutsdispositioner / Total appropriations

-684 000

-368 700

Resultat före skatt / Pre-tax profit/loss

1 752 252

1 106 294

Skatter / Taxes

Skatt på årets resultat /
Tax on profit for the financial year

-387 797

-238 821

Årets resultat / Net profit/loss for the year

1 364 455

867 473

2023070334017

Vemaventuri AB
Org.nr 556732-5625

6 (12)

Balansräkning
Balance Sheet

Not
Note

2022-12-31

2021-12-31

TILLGÅNGAR / ASSETS

Anläggningstillgångar / Fixed assets

*Materiella anläggningstillgångar /
Tangible fixed assets*

Inventarier, verktyg och installationer /
Equipment, tools and installations

4

291 752

453 500

**Summa materiella anläggningstillgångar /
Total tangible fixed assets**

291 752

453 500

**Summa anläggningstillgångar /
Total fixed assets**

291 752

453 500

Omsättningstillgångar / Current assets

Varulager m. m. / Inventories etc.

Råvaror och förnödenheter /
Raw materials and consumables

2 914 304

1 447 630

Varor under tillverkning /
Goods in process

40 928

104 713

Färdiga varor och handelsvaror /
Finished goods and goods for resale

141 074

187 554

Förskott till leverantörer/
Advances to suppliers

10 487 739

0

**Summa varulager /
Total inventories etc.**

13 584 045

1 739 897

2023070334018

05

Balansräkning
Balance Sheet

Not
Note

2022-12-31

2021-12-31

Kortfristiga fordringar / Current receivables

Kundfordringar / Accounts receivable

321 646

191 711

Fordringar hos koncernföretag /
Receivables from group companies

215 792

1 561 182

Övriga fordringar / Other receivables

1 150 395

1 232 195

Förutbetalda kostnader och upplupna intäkter /
Deferred expenses and accrued income

667 679

197 030

**Summa kortfristiga fordringar /
Total current receivables**

2 355 512

3 182 118

Kassa och bank / Cash on hand and in bank

Kassa och bank /
Cash on hand and in bank

5 239 202

1 732 432

**Summa kassa och bank /
Total cash on hand in bank**

5 239 202

1 732 432

**Summa omsättningstillgångar /
Total current assets**

21 178 759

6 654 447

**SUMMA TILLGÅNGAR /
TOTAL ASSETS**

21 470 511

7 107 947

Balansräkning
Balance Sheet

Not
Note

2022-12-31

2021-12-31

EGET KAPITAL OCH SKULDER
EQUITY AND LIABILITIES

Eget kapital / Equity

*Bundet eget kapital /
Restricted reserves*

Aktiekapital / Share capital

1 000 000

1 000 000

**Summa bundet eget kapital /
Total restricted reserves**

1 000 000

1 000 000

*Fritt eget kapital /
Non-restricted equity*

Balanserat resultat /
Accumulated profit/loss

2 063 509

1 196 036

Årets resultat /
Profit/loss for the year

1 364 455

867 473

**Summa fritt eget kapital /
Total non-restricted reserves**

3 427 964

2 063 509

Summa eget kapital / Total equity

4 427 964

3 063 509

**Obeskattade reserver /
Untaxed reserves**

Periodiseringsfonder /
Tax allocation reserves

1 382 000

755 000

Akkumulerade överavskrivningar /
Accumulated supplementary depreciation

142 085

85 085

**Summa obeskattade reserver /
Total untaxed reserves**

1 524 085

840 085

**Kortfristiga skulder /
Current liabilities**

Leverantörsskulder /
Accounts payable

2 543 432

1 542 050

Skulder till koncernföretag /
Liabilities to group companies

11 082 252

0

Skatteskulder /

557 104

139 058

Vemaventuri AB
Org.nr 556732-5625

9 (12)

Balansräkning
Balance Sheet

Not
Note

2022-12-31

2021-12-31

Current tax liabilities

Övriga skulder /
Other liabilities

362 256

261 907

Upplupna kostnader och förutbetalda intäkter /
Accrued expenses and deferred income

973 418

1 261 338

Summa kortfristiga skulder /
Total current liabilities

15 518 462

3 204 353

SUMMA EGET KAPITAL OCH SKULDER
TOTAL EQUITY AND LIABILITIES

21 470 511

7 107 947

2023070334021

Noter / Notes

Not 1 Redovisningsprinciper / Accounting principles

Allmänna upplysningar

Årsredovisningen är upprättad i enlighet med årsredovisningslagen och Bokföringsnämndens allmänna råd (BFNAR 2016:10) om årsredovisning i mindre företag.

The annual report is drawn up in accordance with the Swedish Annual Accounts Act and the Swedish Accounting Standards Board (BFNAR 2016:10) Annual Reporting in Smaller Companies.

Avskrivning / Depreciation

Tillämpade avskrivningstider:

The following depreciation time is applied:

Materiella anläggningstillgångar / Tangible fixed assets

Inventarier, verktyg och installationer /

Equipment, tools and installations

5-10 år

Byggnadsinventarier /

Building equipment

5 år

Not 2 Medelantalet anställda / Average number of employees

2022

2021

Medelantalet anställda /

Average number of employees

10

10

Not 3 Räntekostnader och liknande resultatposter / Other interest income and similar profit/loss items

2022

2021

Räntekostnader och liknande resultatposter som avser skulder till koncernföretag /

Interest expenses and similar income items relating to liabilities to group companies

131 622

47 157

Räntekostnader som avser övriga skulder /

Interest expense on tax and charges

28

1 774

Dröjsmålsränta, leverantörsskulder /

Interest on late payment, accounts payable

382

0

132 032

48 931

**Not 4 Inventarier, verktyg och installationer /
Equipment, tools and installations**

	2022-12-31	2021-12-31
Ingående anskaffningsvärden / Acquisition value, opening balance	1 135 132	962 787
Inköp / Purchasing	0	172 345
Försäljningar/utrangeringar / Sale/discard	-285 000	0
Utgående ackumulerade anskaffningsvärden / Accumulated acquisition value, closing balance	850 132	1 135 132
Ingående avskrivningar / Depreciation, opening balance	-681 632	-507 442
Försäljningar/utrangeringar / Sales/discards	285 000	0
Årets avskrivningar / Depreciation for the year	-161 748	-174 190
Utgående ackumulerade avskrivningar / Accumulated depreciation, closing balance	-558 380	-681 632
Utgående redovisat värde / Book value, closing balance	291 752	453 500

**Not 5 Uppgifter om moderföretag /
Information on the parent company**


Vemaventuri AB är ett helägt dotterbolag till PERI SE med säte i Weissenhorn, Tyskland, VAT reg nummer DE 811204371.

Vemaventuri AB is a fully owned daughter company to PERI SE with its headquarters in Weissenhorn, Germany, VAT registration number DE 811204371.


Resultat- och balansräkningen kommer att föreläggas på årsstämma för fastställelse.

The income statement and balance sheet will be presented at the annual meeting for confirmation.

Tanum 2023-06-12



Karl Michel Seeger
VD
Managing director




Olaf Tress
Ordförande
Chairman

John David Henriksson
Ledamot
Board member

Henriksson, John
Elektroniskt undertecknad av
Henriksson, John
Datum: 2023.06.12 13.02:41 +0200'


Vår revisionsberättelse har lämnats 2023-06-12
Our audit report was issued on 2023-06-12

Örlings PricewaterhouseCoopers AB



Jelena Karlsson
Auktoriserad revisor
Authorized public accountant

Revisionsberättelse

Till bolagsstämman i Vemaventuri AB, org.nr 556732-5625

Rapport om årsredovisningen

Uttalanden

Vi har utfört en revision av årsredovisningen för Vemaventuri AB för år 2022.

Enligt vår uppfattning har årsredovisningen upprättats i enlighet med årsredovisningslagen och ger en i alla väsentliga avseenden rättvisande bild av Vemaventuri ABs finansiella ställning per den 31 december 2022 och av dess finansiella resultat för året enligt årsredovisningslagen. Förvaltningsberättelsen är förenlig med årsredovisningens övriga delar.

Vi tillstyrker därför att bolagsstämman fastställer resultaträkningen och balansräkningen för Vemaventuri AB.

Grund för uttalanden

Vi har utfört revisionen enligt International Standards on Auditing (ISA) och god revisionssed i Sverige. Vårt ansvar enligt dessa standarder beskrivs närmare i avsnittet Revisorns ansvar. Vi är oberoende i förhållande till Vemaventuri AB enligt god revisorssed i Sverige och har i övrigt fullgjort vårt yrkesetiska ansvar enligt dessa krav.

Vi anser att de revisionsbevis vi har inhämtat är tillräckliga och ändamålsenliga som grund för våra uttalanden.

Styrelsens och verkställande direktörens ansvar

Det är styrelsen och verkställande direktören som har ansvaret för att årsredovisningen upprättas och att den ger en rättvisande bild enligt årsredovisningslagen. Styrelsen och verkställande direktören ansvarar även för den interna kontroll som de bedömer är nödvändig för att upprätta en årsredovisning som inte innehåller några väsentliga felaktigheter, vare sig dessa beror på oegentligheter eller misstag.

Vid upprättandet av årsredovisningen ansvarar styrelsen och verkställande direktören för bedömningen av bolagets förmåga att fortsätta verksamheten. De upplyser, när så är tillämpligt, om förhållanden som kan påverka förmågan att fortsätta verksamheten och att använda antagandet om fortsatt drift. Antagandet om fortsatt drift tillämpas dock inte om beslut har fattats om att avveckla verksamheten.

Revisorns ansvar

Våra mål är att uppnå en rimlig grad av säkerhet om huruvida årsredovisningen som helhet inte innehåller några väsentliga felaktigheter, vare sig dessa beror på oegentligheter eller misstag, och att lämna en revisionsberättelse som innehåller våra uttalanden. Rimlig säkerhet är en hög grad av säkerhet, men är ingen garanti för att en revision som utförs enligt ISA och god revisionssed i Sverige alltid kommer att upptäcka en väsentlig felaktighet om en sådan finns. Felaktigheter kan uppstå på grund av oegentligheter eller misstag och anses vara väsentliga om de enskilt eller tillsammans rimligen kan förväntas påverka de ekonomiska beslut som användare fattar med grund i årsredovisningen.

En ytterligare beskrivning av vårt ansvar för revisionen av årsredovisningen finns på Revisorsinspektionens webbplats: www.revisorsinspektionen.se/revisornsansvar. Denna beskrivning är en del av revisionsberättelsen.

Rapport om andra krav enligt lagar och andra författningar

Uttalanden

Utöver vår revision av årsredovisningen har vi även utfört en revision av styrelsens och verkställande direktörens förvaltning för Vemaventuri AB för år 2022 samt av förslaget till dispositioner beträffande bolagets vinst eller förlust.

Vi tillstyrker att bolagsstämman disponerar vinsten enligt förslaget i förvaltningsberättelsen och beviljar styrelsens ledamöter och de verkställande direktörerna ansvarsfrihet för räkenskapsåret.

Grund för uttalanden

Vi har utfört revisionen enligt god revisionsred i Sverige. Vårt ansvar enligt denna beskrivs närmare i avsnittet Revisorns ansvar. Vi är oberoende i förhållande till Vemaventuri AB enligt god revisorsred i Sverige och har i övrigt fullgjort vårt yrkesetiska ansvar enligt dessa krav.

Vi anser att de revisionsbevis vi har inhämtat är tillräckliga och ändamålsenliga som grund för våra uttalanden.

Styrelsens och verkställande direktörens ansvar

Det är styrelsen som har ansvaret för förslaget till dispositioner beträffande bolagets vinst eller förlust. Vid förslag till utdelning innefattar detta bland annat en bedömning av om utdelningen är försvarlig med hänsyn till de krav som bolagets verksamhetsart, omfattning och risker ställer på storleken av bolagets egna kapital, konsolideringsbehov, likviditet och ställning i övrigt.

Styrelsen ansvarar för bolagets organisation och förvaltningen av bolagets angelägenheter. Detta innefattar bland annat att fortlöpande bedöma bolagets ekonomiska situation, och att tillse att bolagets organisation är utformad så att bokföringen, medelsförvaltningen och bolagets ekonomiska angelägenheter i övrigt kontrolleras på ett betryggande sätt. Den verkställande direktören ska sköta den löpande förvaltningen enligt styrelsens riktlinjer och anvisningar och bland annat vidta de åtgärder som är nödvändiga för att bolagets bokföring ska fullgöras i överensstämmelse med lag och för att medelsförvaltningen ska skötas på ett betryggande sätt.

Revisorns ansvar

Vårt mål beträffande revisionen av förvaltningen, och därmed vårt uttalande om ansvarsfrihet, är att inhämta revisionsbevis för att med en rimlig grad av säkerhet kunna bedöma om någon styrelseledamot eller verkställande direktören i något väsentligt avseende:

- företagit någon åtgärd eller gjort sig skyldig till någon försummelse som kan föranleda ersättningsskyldighet mot bolaget
- på något annat sätt handlat i strid med aktiebolagslagen, årsredovisningslagen eller bolagsordningen.


Vårt mål beträffande revisionen av förslaget till dispositioner av bolagets vinst eller förlust, och därmed vårt uttalande om detta, är att med rimlig grad av säkerhet bedöma om förslaget är förenligt med aktiebolagslagen.

Rimlig säkerhet är en hög grad av säkerhet, men ingen garanti för att en revision som utförs enligt god revisionsred i Sverige alltid kommer att upptäcka åtgärder eller försummelser som kan föranleda ersättningsskyldighet mot bolaget, eller att ett förslag till dispositioner av bolagets vinst eller förlust inte är förenligt med aktiebolagslagen.

En ytterligare beskrivning av vårt ansvar för revisionen av förvaltningen finns på Revisorsinspektionens webbplats: www.revisorsinspektionen.se/revisornsansvar. Denna beskrivning är en del av revisionsberättelsen.

Halmstad den 12 juni 2023

Öhrlings PricewaterhouseCoopers AB



Jelena Karlsson
Auktoriserad revisor