

# Årsredovisning

---

## 8bit Asset Management AB

556730-5478

Styrelsen och verkställande direktören avger följande årsredovisning för räkenskapsåret 2024-01-01 - 2024-12-31.

Om inte annat särskilt anges, redovisas alla belopp i hela kronor (sek).

INNEHÅLLSFÖRTECKNING	SIDA
- Förvaltningsberättelse	2
- Resultaträkning	3
- Balansräkning	4 - 5
- Noter	6
- Underskrifter	6


### FASTSTÄLLELSEINTYG

Jag intygar att resultaträkningen och balansräkningen har fastställts på årsstämman 2025-06-28.

Årsstämman beslöt att godkänna styrelsens förslag till vinstdisposition.

Jag intygar att innehållet i dessa handlingar överensstämmer med originalen och att originalen undertecknats av samtliga personer som enligt lag ska underteckna dessa.

Linköping 2025-07-28



David Löwenbrand, Verkställande direktör

# Årsredovisning

---


## *8bit Asset Management AB*

556730-5478

Styrelsen och verkställande direktören avger följande årsredovisning för räkenskapsåret 2024-01-01 - 2024-12-31.

Om inte annat särskilt anges, redovisas alla belopp i hela kronor (sek).

<u>INNEHÅLLSFÖRTECKNING</u>	<u>SIDA</u>
- Förvaltningsberättelse	2
- Resultaträkning	3
- Balansräkning	4 - 5
- Noter	6
- Underskrifter	6



## FÖRVALTNINGSBERÄTTELSE

### VERKSAMHETEN

#### Allmänt om verksamheten

Bolagets affärsidé är att vara ett konsultbolag.

Bolaget har ej haft några anställda under verksamhetsåret.  
Löner och ersättningar har ej betalats ut.

Bolaget ägs till 100% av MVG Holdings AB, org.nr. 556649-2285, säte Linköping.  
Några inköp - försäljningar mellan moder - och dotterbolag har ej förekommit under året.

Företaget har sitt säte i Linköping.

Bolaget väljer att inte ha revisor.

### FLERÅRSÖVERSIKT

	2401-2412	2301-2312	2201-2212	2101-2112
Nettoomsättning	531 000			
Resultat efter finansiella poster	504 074	11	1	
Soliditet %	89	98	98	98

### FÖRÄNDRINGAR I EGET KAPITAL

	Aktiekapital	Balanserat resultat	Årets resultat
Belopp vid årets ingång	1 250 000	-433 870	11
<i>Resultatdisposition enligt bolagsstämman</i>			
Balanseras i ny räkning		11	-11
Årets resultat			504 074
Belopp vid årets utgång	1 250 000	-433 859	504 074


### RESULTATDISPOSITION

*Till årsstämmans förfogande står följande medel:*

Balanserat resultat	-433 859
Årets resultat	504 074
Summa	70 215

*Styrelsen föreslår att medlen disponeras enligt följande:*

Balanseras i ny räkning	70 215
Summa	70 215



# RESULTATRÄKNING

1

2024-01-01  
2024-12-31

2023-01-01  
2023-12-31

## Rörelseintäkter, lagerförändringar m.m.

Nettoomsättning	531 000	-
<b>Summa rörelseintäkter, lagerförändringar m.m.</b>	<b>531 000</b>	<b>-</b>

## Rörelsekostnader

Övriga externa kostnader	-26 348	-
Personalkostnader	-581	-
<b>Summa rörelsekostnader</b>	<b>-26 929</b>	<b>-</b>

**Rörelseresultat** 504 071 -

## Finansiella poster

Övriga ränteintäkter och liknande resultatposter	3	11
<b>Summa finansiella poster</b>	<b>3</b>	<b>11</b>

**Resultat efter finansiella poster** 504 074 11

**Resultat före skatt** 504 074 11

**Årets resultat** 504 074 11

2025073106504

# BALANSRÄKNING

1

2024-12-31

2023-12-31

## TILLGÅNGAR

### Anläggningstillgångar

#### Finansiella anläggningstillgångar

Fordringar hos koncernföretag

2

1 394 500

830 000

Summa finansiella anläggningstillgångar

1 394 500

830 000

**Summa anläggningstillgångar**

**1 394 500**

**830 000**

### Omsättningstillgångar

#### Kortfristiga fordringar

Kundfordringar

43 750

–

Övriga fordringar

139

136

Förutbetalda kostnader och upplupna intäkter

21 206

–

Summa kortfristiga fordringar

65 095

136

Kassa och bank

Kassa och bank

24 925

297

Summa kassa och bank

24 925

297

**Summa omsättningstillgångar**

**90 020**

**433**

**SUMMA TILLGÅNGAR**

**1 484 520**

**830 433**

2025073106505

2025073106506

2024-12-31

2023-12-31

**EGET KAPITAL OCH SKULDER**

**Eget kapital**

*Bundet eget kapital*

Aktiekapital

1 250 000

1 250 000

*Summa bundet eget kapital*

1 250 000

1 250 000

*Fritt eget kapital*

Balanserat resultat

-433 859

-433 870

Årets resultat

504 074

11

*Summa fritt eget kapital*

70 215

-433 859

**Summa eget kapital**

**1 320 215**

**816 141**

**Kortfristiga skulder**

Övriga skulder

164 305

14 292

**Summa kortfristiga skulder**

**164 305**

**14 292**

**SUMMA EGET KAPITAL OCH SKULDER**

**1 484 520**

**830 433**

## NOTER

### Not 1 Redovisningsprinciper

#### Enligt BFNAR 2016:10

Årsredovisningen har upprättats enligt årsredovisningslagen och BFNAR 2016:10 Årsredovisning i mindre företag (K2).

#### Nyckeltalsdefinitioner

Nedan definieras nyckeltalen i förvaltningsberättelsens flerårsöversikt.

*Soliditet = Justerat eget kapital / Totalt kapital*

Kommentar: Justerat eget kapital beräknas som eget kapital plus 79,4 % av obeskattade reserver.

### Not 2 Fordringar hos koncernföretag

2024-12-31

2023-12-31

Ingående anskaffningsvärden	830 000	830 000
Tillkommande fordringar	564 500	–
Utgående anskaffningsvärden	1 394 500	830 000

Fordran avser lån till MVG Holdings AB

### Not 3 Ställda säkerheter

2024-12-31

2023-12-31

	0	0
<b>Summa ställda säkerheter</b>	<b>0</b>	<b>0</b>

### Not 4 Eventualförpliktelser

2024-12-31

2023-12-31

Eventualförpliktelser	0	0
-----------------------	---	---

## UNDERSKRIFTER

Linköping



David Löwenbrand  
Verkställande direktör  
2025-06-28

INTYGAS:  
LENNART JONSSON  
Knut Jonsson