

ÅRSREDOVISNING

för

Rimaster China Holding AB

Org.nr. 556813-4414

Styrelsen och verkställande direktören får härmed avlämna årsredovisning för räkenskapsåret 2021-01-01 - 2021-12-31

Innehåll	Sida
- förvaltningsberättelse	2
- resultaträkning	3
- balansräkning	4
- noter	5
- underskrifter	6

Undertecknad styrelseledamot i Rimaster China Holding AB intygar härmed, dels att denna kopia av årsredovisningen överensstämmer med originalet, dels att resultat- och balansräkning fastställts på årsstämman den 18 maj 2022. Stämman beslöt tillika godkänna styrelsens förslag till vinstdisposition.

Rimforsa 2022-05-18


Tomas Stålnert

Rimaster China Holding AB

Org.nr. 556813-4414

FÖRVALTNINGSBERÄTTELSE

Årsredovisningen är upprättad i svenska kronor, SEK.

Verksamheten

Företagets verksamhet är att äga och förvalta aktier.
Företagets säte är Kinda.

Flerårsjämförelse*

	2021	2020	2019	2018	2017
Nettoomsättning	0	0	1	0	0
Res. efter finansiella poster	-4 075	1 545 417	2 102 932	-506	10 070
Balansomslutning	9 865 122	9 869 197	9 870 700	9 872 268	9 874 061
Soliditet (%)	100,00	100,00	100,00	100,00	99,98

*Definitioner av nyckeltal, se noter

Ägarförhållanden

Bolaget är dotterbolag till Rimaster AB med säte i Kinda, Org. nr 556580-1643, som äger 94,34%.

Förändringar i eget kapital

	Aktiekapital	Övrigt bundet eget kapital	Övrigt fritt eget kapital	Årets resultat	Summa fritt eget kapital
Belopp vid årets ingång	53 000	0	8 270 780	1 545 417	9 816 197
Resultatdisp. enl. beslut av årsstämma:			1 545 417	-1 545 417	0
Årets förlust				-4 075	-4 075
Belopp vid årets utgång	53 000	0	9 816 197	-4 075	9 812 122
Villkorade aktieägartillskott uppgår till:			2021-12-31 9 143 205		2020-12-31 9 143 205

Resultatdisposition

Förslag till disposition av bolagets vinst

Till årsstämmans förfogande står
balanserad vinst

9 816 197

årets förlust

-4 075

9 812 122

Styrelsen föreslår att
i ny räkning överföres

9 812 122

9 812 122

Beträffande bolagets resultat och ställning i övrigt hänvisas till efterföljande resultat- och balansräkningar med tillhörande noter.

Rimaster China Holding AB

Org.nr. 556813-4414

RESULTATRÄKNING

	Not	2021-01-01 2021-12-31	2020-01-01 2020-12-31
Rörelsens intäkter m.m.			
Nettoomsättning	3	0	0
Rörelsens kostnader			
Övriga externa kostnader		-4 075	-1 503
		<u>-4 075</u>	<u>-1 503</u>
Rörelseresultat		-4 075	-1 503
Resultat från finansiella poster			
Resultat från andelar i koncernföretag		0	1 546 920
		<u>0</u>	<u>1 546 920</u>
Resultat efter finansiella poster		-4 075	1 545 417
Årets resultat		<u>-4 075</u>	<u>1 545 417</u>

2022062629838

FC
L.S.

Rimaster China Holding AB

Org.nr. 556813-4414

BALANSRÄKNING**TILLGÅNGAR****Anläggningstillgångar****Finansiella anläggningstillgångar**

Andelar i koncernföretag

Summa finansiella anläggningstillgångar

Summa anläggningstillgångar

Omsättningstillgångar

Kassa och bank

Kassa och bank

Summa kassa och bank

Summa omsättningstillgångar

SUMMA TILLGÅNGAR**EGET KAPITAL OCH SKULDER****Eget kapital**

Bundet eget kapital

Aktiekapital

Summa bundet eget kapital

Fritt eget kapital

Balanserat resultat

Årets resultat

Summa fritt eget kapital

Summa eget kapital

SUMMA EGET KAPITAL OCH SKULDER

Not

2021-12-31

2020-12-31

4

9 830 460

9 830 460

9 830 460

9 830 460

9 830 460

9 830 460

34 662

38 737

34 662

38 737

34 662

38 737

9 865 122

9 869 197

53 000

53 000

53 000

53 000

9 816 197

8 270 780

-4 075

1 545 417

9 812 122

9 816 197

9 865 122

9 869 197

9 865 122

9 869 197

2022062829859

Rimaster China Holding AB

Org.nr. 556813-4414

NOTER

Not 1 Redovisnings- och värderingsprinciper

Årsredovisningen är upprättad i enlighet med årsredovisningslagen och BFNAR 2012:1 Årsredovisning och koncernredovisning.

Principerna är oförändrade jämfört med föregående år.

Personal

Bolaget har inte haft några anställda. Inga löner eller andra ersättningar har utbetalats.

Fordringar

Fordringar har upptagits till de belopp varmed de beräknas inflyta.

Övriga tillgångar, avsättningar och skulder

Övriga tillgångar, avsättningar och skulder har värderats till anskaffningsvärden om inget annat anges nedan.

Fordringar och skulder i utländsk valuta

Monetära fordringar och skulder i utländsk valuta har räknats om till balansdagens kurs.

Valutakursdifferenser som uppkommer vid reglering eller omräkning av monetära poster redovisas i resultaträkningen det räkenskapsår de uppkommer, antingen som en rörelsepost eller som en finansiell post utifrån den underliggande affärshändelsen.

Not 2 Uppskattningar och bedömningar

UPPLYSNINGAR TILL ENSKILDA POSTER

Not 3 Inköp och försäljning inom koncernen

2021

2020

Koncerninterna inköp eller försäljningar har ej förekommit.

Not 4 Andelar i koncernföretag

2021-12-31

2020-12-31

Företag	Säte	Antal/Kap. andel %	Redovisat värde	Redovisat värde
Organisationsnummer				
Rimaster Ningbo Co.,Ltd		100	9 175 341	9 175 341
79954833-1	Ningbo, China	100,00%		
Ningbo Rimaster Trading Co.,Ltd		100	655 119	655 119
59159063-8	Ningbo, China	100,00%		
			9 830 460	9 830 460

Not 5 Koncernförhållanden

Bolaget är dotterbolag till Rimaster AB, Org.nr. 556580-1643, som äger 94,34%.

Bolaget är moderbolag, men med stöd av ÅRL 7 kap 2 § upprättas inte någon koncernredovisning. Övergripande koncernredovisning upprättas av Rimaster AB, 556580-1643 med säte i Kinda.

Not 6 Definition av nyckeltal

Soliditet

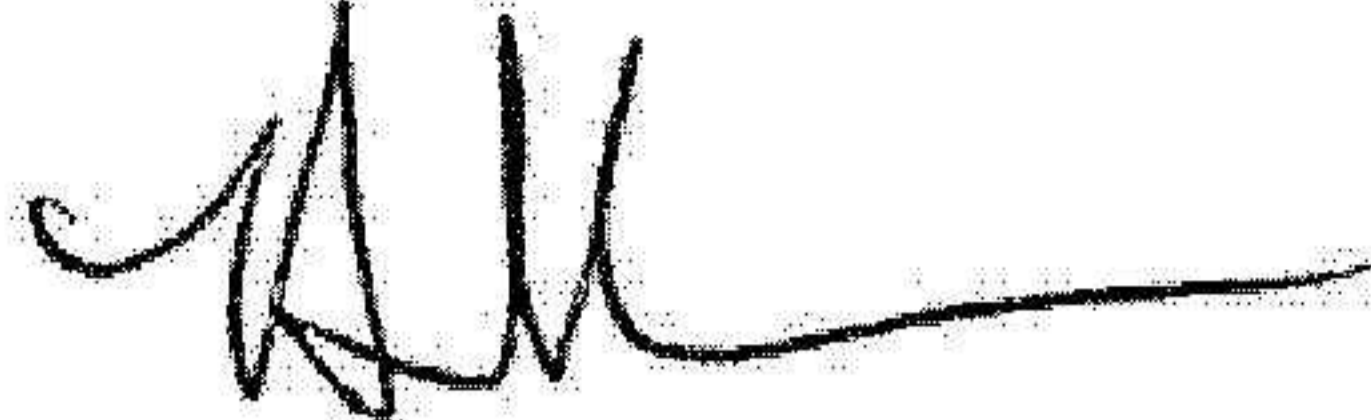
Justerat eget kapital i procent av balansomslutning

76
L.S.

NOTER

20220602829863

Rimforsa
2022-05-18



Jan-Olof Andersson



Per Carlsson

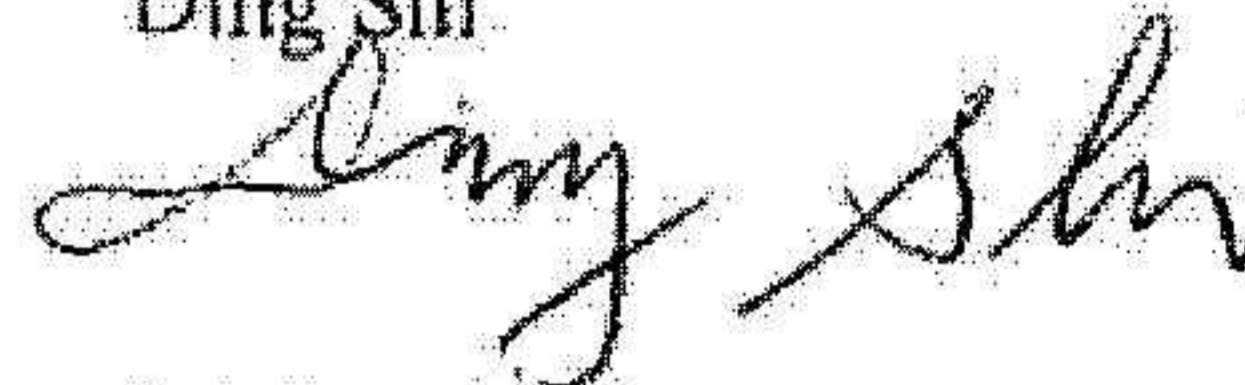


Pernilla Norman



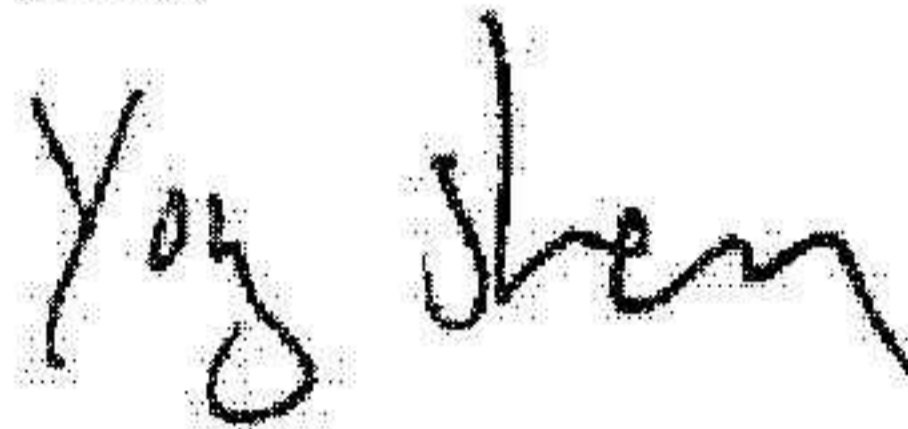
Tomas Stålnert
Verkställande direktör

Ding Shi




Tobias Carlsson

Yong Shen

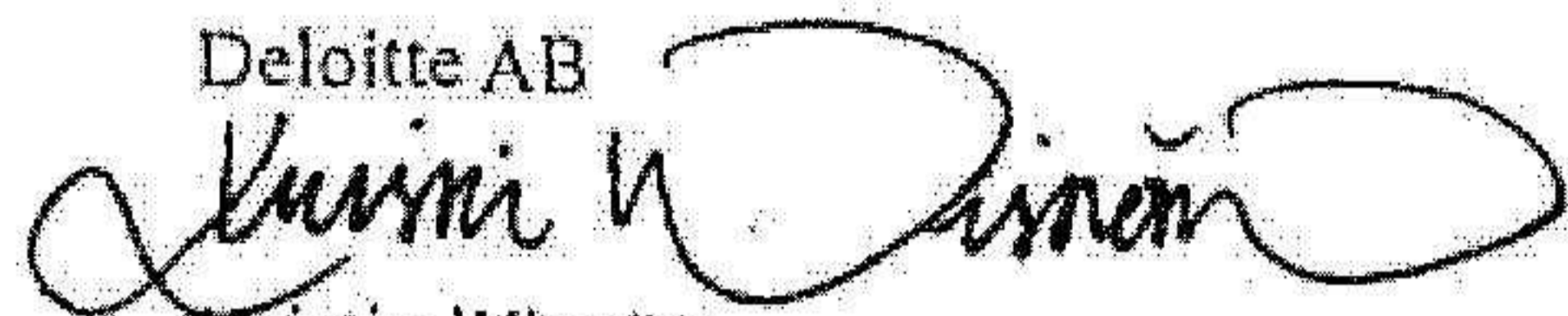


Linda Kajekn



Vår revisionsberättelse har lämnats den 18 maj 2022.

Deloitte AB



Kristin Wiström
Auktoriserad revisor

REVISIONSBERÄTTELSE

Till bolagsstämman i Rimaster China Holding AB
organisationsnummer 556813-4414

Rapport om årsredovisningen

Uttalanden

Vi har utfört en revision av årsredovisningen för Rimaster China Holding AB för räkenskapsåret 2021-01-01 - 2021-12-31.

Enligt vår uppfattning har årsredovisningen upprättats i enlighet med årsredovisningslagen och ger en i alla väsentliga avseenden rättvisande bild av Rimaster China Holding AB:s finansiella ställning per den 31 december 2021 och av dess finansiella resultat för året enligt årsredovisningslagen. Förvaltningsberättelsen är förenlig med årsredovisningens övriga delar.

Vi tillstyrker därför att bolagsstämman fastställer resultaträkningen och balansräkningen.

Grund för uttalanden

Vi har utfört revisionen enligt International Standards on Auditing (ISA) och god revisionssed i Sverige. Vårt ansvar enligt dessa standarder beskrivs närmare i avsnittet *Revisorns ansvar*. Vi är oberoende i förhållande till Rimaster China Holding AB enligt god revisorssed i Sverige och har i övrigt fullgjort vårt yrkesetiska ansvar enligt dessa krav.

Vi anser att de revisionsbevis vi har inhämtat är tillräckliga och ändamålsenliga som grund för våra uttalanden.

Styrelsens och verkställande direktörens ansvar

Det är styrelsen och verkställande direktören som har ansvaret för att årsredovisningen upprättas och att den ger en rättvisande bild enligt årsredovisningslagen. Styrelsen och verkställande direktören ansvarar även för den interna kontroll som de bedömer är nödvändig för att upprätta en årsredovisning som inte innehåller några väsentliga felaktigheter, vare sig dessa beror på oegentligheter eller misstag.

Vid upprättandet av årsredovisningen ansvarar styrelsen och verkställande direktören för bedömningen av bolagets förmåga att fortsätta verksamheten. De upplyser, när så är tillämpligt, om förhållanden som kan påverka förmågan att fortsätta verksamheten och att använda antagandet om fortsatt drift. Antagandet om fortsatt drift tillämpas dock inte om styrelsen och verkställande direktören avser att likvidera bolaget, upphöra med verksamheten eller inte har något realistiskt alternativ till att göra något av detta.

Revisorns ansvar

Våra mål är att uppnå en rimlig grad av säkerhet om huruvida årsredovisningen som helhet inte innehåller några väsentliga felaktigheter, vare sig dessa beror på oegentligheter eller misstag, och att lämna en

revisionsberättelse som innehåller våra uttalanden. Rimlig säkerhet är en hög grad av säkerhet, men är ingen garanti för att en revision som utförs enligt ISA och god revisionssed i Sverige alltid kommer att upptäcka en väsentlig felaktighet om en sådan finns. Felaktigheter kan uppstå på grund av oegentligheter eller misstag och anses vara väsentliga om de enskilt eller tillsammans rimligen kan förväntas påverka de ekonomiska beslut som användare fattar med grund i årsredovisningen.

Som del av en revision enligt ISA använder vi professionellt omdöme och har en professionellt skeptisk inställning under hela revisionen. Dessutom:

- identifierar och bedömer vi riskerna för väsentliga felaktigheter i årsredovisningen, vare sig dessa beror på oegentligheter eller misstag, utformar och utför granskningsåtgärder bland annat utifrån dessa risker och inhämtar revisionsbevis som är tillräckliga och ändamålsenliga för att utgöra en grund för våra uttalanden. Risker för att inte upptäcka en väsentlig felaktighet till följd av oegentligheter är högre än för en väsentlig felaktighet som beror på misstag, eftersom oegentligheter kan innefatta agerande i maskopi, förfalskning, avsiktliga utelämnanden, felaktig information eller åsidosättande av intern kontroll.
- skaffar vi oss en förståelse av den del av bolagets interna kontroll som har betydelse för vår revision för att utforma granskningsåtgärder som är lämpliga med hänsyn till omständigheterna, men inte för att uttala oss om effektiviteten i den interna kontrollen.
- utvärderar vi lämpligheten i de redovisningsprinciper som används och rimligheten i styrelsens och verkställande direktörens uppskattningar i redovisningen och tillhörande upplysningar.
- drar vi en slutsats om lämpligheten i att styrelsen och verkställande direktören använder antagandet om fortsatt drift vid upprättandet av årsredovisningen. Vi drar också en slutsats, med grund i de inhämtade revisionsbevisen, om huruvida det finns någon väsentlig osäkerhetsfaktor som avser sådana händelser eller förhållanden som kan leda till betydande tvivel om bolagets förmåga att fortsätta verksamheten. Om vi drar slutsatsen att det finns en väsentlig osäkerhetsfaktor, måste vi i revisionsberättelsen fästa uppmärksamheten på upplysningarna i årsredovisningen om den väsentliga osäkerhetsfaktorn eller, om sådana upplysningar är otillräckliga, modifiera uttalandet om årsredovisningen. Våra slutsatser baseras på de revisionsbevis som inhämtas fram till datumet för revisionsberättelsen. Dock kan framtida händelser eller förhållanden göra att ett bolag inte längre kan fortsätta verksamheten.

- utvärderar vi den övergripande presentationen, strukturen och innehållet i årsredovisningen, däribland upplysningarna, och om årsredovisningen återger de underliggande transaktionerna och händelserna på ett sätt som ger en rättvisande bild.

Vi måste informera styrelsen om bland annat revisionens planerade omfattning och inriktning samt tidpunkten för den. Vi måste också informera om betydelsefulla iakttagelser under revisionen, däribland de eventuella betydande brister i den interna kontrollen som vi identifierat.

Rapport om andra krav enligt lagar och andra författningar

Uttalanden

Utöver vår revision av årsredovisningen har vi även utfört en revision av styrelsens och verkställande direktörens förvaltning för Rimaster China Holding AB för räkenskapsåret 2021-01-01 - 2021-12-31 samt av förslaget till dispositioner beträffande bolagets vinst eller förlust.

Vi tillstyrker att bolagsstämman disponerar vinsten enligt förslaget i förvaltningsberättelsen och beviljar styrelsens ledamöter och verkställande direktören ansvarsfrihet för räkenskapsåret.

Grund för uttalanden

Vi har utfört revisionen enligt god revisionsd i Sverige. Vårt ansvar enligt denna beskrivs närmare i avsnittet *Revisorns ansvar*. Vi är oberoende i förhållande till Rimaster China Holding AB enligt god revisionsd i Sverige och har i övrigt fullgjort vårt yrkesetiska ansvar enligt dessa krav.

Vi anser att de revisionsbevis vi har inhämtat är tillräckliga och ändamålsenliga som grund för våra uttalanden.

Styrelsens och verkställande direktörens ansvar

Det är styrelsen som har ansvaret för förslaget till dispositioner beträffande bolagets vinst eller förlust. Vid förslag till utdelning innefattar detta bland annat en bedömning av om utdelningen är försvarlig med hänsyn till de krav som bolagets verksamhetsart, omfattning och risker ställer på storleken av bolagets egna kapital, konsolideringsbehov, likviditet och ställning i övrigt.

Styrelsen ansvarar för bolagets organisation och förvaltningen av bolagets angelägenheter. Detta innefattar bland annat att fortlöpande bedöma bolagets ekonomiska situation och att tillse att bolagets organisation är utformad så att bokföringen, medelsförvaltningen och bolagets ekonomiska angelägenheter i övrigt kontrolleras på ett betryggande sätt. Verkställande direktören ska sköta den löpande förvaltningen enligt styrelsens riktlinjer och anvisningar och bland annat vidta de åtgärder som är nödvändiga för att bolagets bokföring ska fullgöras i överensstämmelse med lag och för att medelsförvaltningen ska skötas på ett betryggande sätt.

Revisorns ansvar

Vårt mål beträffande revisionen av förvaltningen, och därmed vårt uttalande om ansvarsfrihet, är att inhämta revisionsbevis för att med en rimlig grad av säkerhet kunna bedöma om någon styrelseledamot eller verkställande direktören i något väsentligt avseende:

- företagit någon åtgärd eller gjort sig skyldig till någon försummelse som kan föranleda ersättningsskyldighet mot bolaget, eller
- på något annat sätt handlat i strid med aktiebolagslagen, årsredovisningslagen eller bolagsordningen.

Vårt mål beträffande revisionen av förslaget till dispositioner av bolagets vinst eller förlust, och därmed vårt uttalande om detta, är att med rimlig grad av säkerhet bedöma om förslaget är förenligt med aktiebolagslagen.

Rimlig säkerhet är en hög grad av säkerhet, men ingen garanti för att en revision som utförs enligt god revisionsd i Sverige alltid kommer att upptäcka åtgärder eller försummelser som kan föranleda ersättningsskyldighet mot bolaget, eller att ett förslag till dispositioner av bolagets vinst eller förlust inte är förenligt med aktiebolagslagen.

Som en del av en revision enligt god revisionsd i Sverige använder vi professionellt omdöme och har en professionellt skeptisk inställning under hela revisionen. Granskningen av förvaltningen och förslaget till dispositioner av bolagets vinst eller förlust grundar sig främst på revisionen av räkenskaperna. Vilka tillkommande granskningsåtgärder som utförs baseras på vår professionella bedömning med utgångspunkt i risk och väsentlighet. Det innebär att vi fokuserar granskningen på sådana åtgärder, områden och förhållanden som är väsentliga för verksamheten och där avsteg och överträdelser skulle ha särskild betydelse för bolagets situation. Vi går igenom och prövar fattade beslut, beslutsunderlag, vidtagna åtgärder och andra förhållanden som är relevanta för vårt uttalande om ansvarsfrihet. Som underlag för vårt uttalande om styrelsens förslag till dispositioner beträffande bolagets vinst eller förlust har vi granskat om förslaget är förenligt med aktiebolagslagen.


Linköping den 18 maj 2022

Deloitte AB



Kristin Wiström
Auktoriserad revisor

Fotokopians överensstämmelse
med originalet intygas:



ÅRSREDOVISNING
och
KONCERNREDOVISNING
för

Rimaster AB

Org.nr. 556580-1643

Styrelsen och verkställande direktören får härmed avlämna årsredovisning och koncernredovisning för räkenskapsåret 2021-01-01 - 2021-12-31

Innehåll	Sida
- förvaltningsberättelse	2
- resultaträkning	5
- balansräkning	6
- kassaflödesanalys	8
- noter	10
- underskrifter	24

Rimaster AB

Org.nr. 556580-1643

FÖRVALTNINGSBERÄTTELSE

Årsredovisningen är upprättad i svenska kronor, SEK.

Verksamheten

Företaget driver aktivt ägande av bolag och utveckling av legotjänster inom el, elektronik och mekanik för industrin. Företagets säte är Kinda.

Flerårsjämförelse*, koncernen

	2021	2020	2019	2018	2017
Nettoomsättning	1 010 964 025	745 033 153	820 254 263	804 210 287	628 980 404
Res. efter finansiella poster	49 468 796	19 665 533	23 432 509	37 320 262	26 272 978
Res. i % av nettoomsättningen	4,89	2,63	2,85	4,64	4,17
Balansomslutning	449 888 107	309 360 304	312 119 000	288 277 915	263 488 807
Soliditet (%)	26,11	26,68	24,34	26,67	20,65
Avkastning på eget kapital (%)	49,45	24,80	30,65	56,83	55,91
Avkastning på totalt kapital (%)	14,04	7,56	9,33	15,28	13,06
Kassalikviditet (%)	57,65	62,69	59,67	56,30	60,81

*Definitioner av nyckeltal, se noter

Flerårsjämförelse*

	2021	2020	2019	2018	2017
Nettoomsättning	41 228 001	50 229 499	42 415 625	38 390 892	31 767 742
Res. efter finansiella poster	-722 579	9 417 610	2 222 070	395 505	1 431 463
Res. i % av nettoomsättningen	-1,75	18,74	5,23	1,03	4,50
Balansomslutning	85 189 893	81 254 710	77 278 530	65 633 230	39 293 507
Soliditet (%)	58,41	48,85	50,17	65,72	43,05

*Definitioner av nyckeltal, se noter

Ägarförhållanden

Bolaget ägs till 84,52% av Per Carlsson.

Väsentliga händelser under räkenskapsåret

Rimaster-gruppens gemensamma strategi att samarbeta allt närmare med slutkunden och strategiska leverantörer fortsätter att generera både enklare och mer komplexa utvecklingsuppdrag. Fokus ligger på elsystems konstruktion där vi har vår unika kompetens men även på den nyutvecklade hyttkompetensen. Trender inom systemintegration och globalisering fortsätter och vi känner oss väl positionerade i en framtida internationell konkurrens.

Året har speglats av en kraftigt ökad ordergång där problematiken med den pågående pandemin gett problem i leveransförmåga och har satt vår organisation på prov. Både beroende på hög frånvaro hos personalen pga gällande restriktioner i de olika länderna där vi är verksamma och svårigheter med materialleveranser i hela supply chain kedjan. Trots dessa svårigheter har verksamheten ökat med 39% i volym och nu nått milstolpen 1 miljard i omsättning och klarat sig mycket bra resultatmässigt. Det bekräftar att vi har haft en bra kostnadskontroll och anpassningsbarhet under det gångna årets utmanande marknadsförhållanden.

Vår verksamhet i Rimfors har haft en volymtillväxt om 28% med ökad lönsamhet trots en negativ valutaeffekt i jämförelse mot föregående. Under året har bolaget fortsatt att utveckla sitt kunderbjudande med plastgjutna produkter både inom lågtrycksgjutning och inom området batterikablage och har nu etablerat sig på marknaden med flera förfrågningar från kunder inom segmentet. Bolaget har också under året gjort stora satsningar inom automationslösningar vilket kommer generera en effektiv produktion när alla lösningar är fullt ut implementerade.

Vår verksamhet i Horn har haft ytterligare ett år med negativa effekter med anledning av pandemin. Året visar en volymökning med 47% i jämförelse mot föregående år och en resultatförbättring med 55% men bolaget visar fortfarande ett negativt resultat. Detta med anledning av en mycket hög frånvaro hos personalen pga gällande restriktioner från Folkhälsomyndigheten samt materialbrister på marknaden som inneburit mycket avbrott och stillestånd i produktionen. Parallellt med arbetet kring utmaningarna nämnda ovan så har bolaget genomfört ett förändringsarbete som syftar till att öka produktiviteten och även gjort organisatoriska förändringar för att stå redo när den globala konjunkturen stabiliseras.

Rimaster AB

Org.nr. 556580-1643

Verksamheten i Söderhamn har trots pandemin ökat både i volym och i resultat. I princip alla kunder har haft en ökning av volymerna och flera kunder har trots pandemin fortsatt med sina utvecklingsprojekt. Detta har medfört utmaningar med resurser på utvecklingsavdelningen men ett arbete pågår för att förstärka organisationen då vi ser fortsatta volymökningar inom utvecklingen av systemlösningar.

Rimaster-gruppens verksamhet i Kina har trots pandemin utvecklats positivt och nya kunder implementeras löpande. Behovet på den lokala marknaden med leverans av helhetslösningar fortsätter och den satsning som gjorts kring kompletta systemlösningar ökar.

Verksamheten i Polen har haft en volymökning med 43% under året. Behovet på marknaden har varit ännu högre men pga. pågående pandemi och utmaningarna med hög frånvaro och materialförsörjningen från leverantörerna så hade vi problem att möta kundernas behov. Trots stora utmaningar i produktionen med ökade mellanlager och mycket omplanering så har vi klarat att upprätthålla resultatet.

I och med volymökningarna i koncernen så har vår verksamhet i Serbien haft en ökning med 118% under året. Denna ökning har gett organisationen stora utmaningar med att generera ett resultat parallellt med att hantera utleveranserna till kund.

Våra säljbolag i Belgien och Frankrike har haft fokus på att hantera det ökade orderläget från våra existerande kunder och samtidigt fortsatt att utveckla den lokala satsningen av konstruktion inom utveckling och systemintegration.

Väsentliga händelser efter räkenskapsårets slut

Under våren kommer koncernen att genomföra ett event för all personal benämnt Master of Simplicity, detta syftar till att ge all personal en gemensam bild av vår verksamhets historia, våra affärsområden och våra planer för framtiden. Parallellt med detta firar vi också att Rimaster fyller 40 år i år.

Framtida utveckling

Det nya året visar på fortsatta stora störningar i supplykedjan på marknaden och kostnadsökningarna fortsätter. Då det nu också pågår en invasion av Ukraina så drabbas materialförsörjningskedjan med ytterligare förseningar och kostnadsökningar. Hela industrin brottas med stora utmaningar kring detta och så gör även Rimaster. Den största utmaningen för gruppen är den kapitalbindning som skapas i och med de stora störningarna i supplykedjan.

Så snart det geopolitiskaläget stabiliseras och marknaden går mot ett mer normalt läge så kommer koncernen leverera än bättre resultat med anledning av de stora produktivitetsförbättrande åtgärder som vi arbetat med under de senaste åren.

Miljöpåverkan

Dotterbolaget Rimaster Electrosystem bedriver anmälningspliktig verksamhet i form av plastgjutning. Plastgjutningen bedöms ha mycket ringa miljöpåverkan då inget utsläpp till vatten eller luft sker. Kylning av maskinen sker i ett slutet system. Grön el köps in för hela verksamheten och används följaktligen även till gjutprocessen.

Finansella risker

Koncernens finansverksamhet och hantering av finansiella risker bedrivs utifrån en av styrelsen framställd valuta- och likviditetspolicy och präglas av låg risknivå. Syftet är att minimera koncernens kapitalkostnader och finansiella risker.

Valutarisk

Koncernen har en valutaexponering med anledning av att viss del av fakturering och materialinköp sker i utländsk valuta. Resultatet påverkas av valutakursförändringar när de utländska dotterbolagens resultat räknas om till svenska kronor. Koncernens egna kapital påverkas av valutakursförändringar när tillgångar och skulder i utländska dotterbolag räknas om till svenska kronor. För att minska valutariskerna finansieras de utländska bolagen genom checkkrediter i bolagets hemvaluta.

Finansieringsrisk

Rimasters nettoskuld uppgick per 31 december 2021 till 65 423 tkr (34 805), fördelat på finansiella skulder 85 982 tkr (60 787) och kassa/bank 20 560 tkr (25 982). Skuldernas förfallostruktur framgår av not 26.

Ränterisk

Koncernens finansieringskostnad påverkas av förändringar i marknadsräntan. En halv procentenhets förändring av marknadsräntan skulle påverka ett årsresultat med ungefär 399 tkr.

Rimaster AB

Org.nr. 556580-1643

Kreditrisker

Kreditriskerna är i allt väsentligt hänförliga till kundfordringar. Någon betydande koncentration av kreditriskerna bedöms inte förekomma.

Försäkringar

Rimaster försäkrar sina anläggningar mot egendoms- och avbrottsskador. Det egna risktagandet för varje anläggning uppgår som mest till 20% av ett basbelopp för enskild skada.

Hållbarhetsupplysningar

Rimaster strävar efter för att bidra till ett hållbart samhälle och en hållbar framtid, mer om vårt hållbarhetsarbete går att läsa på vår hemsida www.rimaster.com där koncernens Hållbarhetsrapport finns publicerad.

Förändringar i eget kapital, koncern

	Aktiekapital	Övrigt tillskjutet kapital	Annat eget kapital inkl årets resultat	Innehav utan bestämmande inflytande	Summa eget kapital
Belopp vid årets ingång	110 600	0	82 456 576	1 873 273	84 440 449
Omräkningsdifferenser	0	0	5 270 029	289 117	5 559 146
Resultatdisp. enl. beslut av årsstämma:					
Utdelning till aktieägare		0	-7 200 000	0	-7 200 000
Årets vinst			36 869 100	734 240	37 603 340
Belopp vid årets utgång	110 600	0	117 395 705	2 896 630	120 402 935

Förändringar i eget kapital

	Aktiekapital	Övrigt bundet eget kapital	Övrigt fritt eget kapital	Årets resultat	Summa fritt eget kapital
Belopp vid årets ingång	110 600	20 000	32 044 604	917 610	32 962 214
Resultatdisp. enl. beslut av årsstämma:			917 610	-917 610	0
Utdelning till aktieägare			-7 200 000		-7 200 000
Årets vinst				12 915 190	12 915 190
Belopp vid årets utgång	110 600	20 000	25 762 214	12 915 190	38 677 404

Resultatdisposition

Förslag till disposition av bolagets vinst

Till årsstämmans förfogande står balanserad vinst	25 762 214
årets vinst	12 915 190
	<u>38 677 404</u>
Styrelsen föreslår att i ny räkning överföres	<u>38 677 404</u>
	38 677 404

Beträffande bolagets resultat och ställning i övrigt hänvisas till efterföljande resultat- och balansräkningar med tillhörande noter.

Rimaster AB

Org.nr. 556580-1643

RESULTATRÄKNING

	Not	Koncernen		Moderbolaget	
		2021-01-01	2020-01-01	2021-01-01	2020-01-01
		2021-12-31	2020-12-31	2021-12-31	2020-12-31
Rörelsens intäkter m.m.					
Nettoomsättning	3, 4	1 010 964 025	745 033 153	41 228 001	50 229 499
Förändring av lager av produkter i arbete, färdiga varor och pågående arbete för annans räkning		17 913 141	1 057 888	0	0
Övriga rörelseintäkter	5	7 282 721	16 326 657	859 692	174 703
		<u>1 036 159 887</u>	<u>762 417 698</u>	<u>42 087 693</u>	<u>50 404 202</u>
Rörelsens kostnader					
Råvaror och förnödenheter		-614 438 041	-422 217 375	0	0
Övriga externa kostnader	6	-72 850 718	-69 842 147	-18 433 937	-17 950 770
Personalkostnader	7, 8	-278 447 963	-233 223 406	-23 281 837	-23 507 100
Av- och nedskrivningar av materiella och immateriella anläggningstillgångar		-12 430 623	-12 179 778	-209 519	-249 083
Övriga rörelsekostnader		-4 961 674	-1 639 369	-93 074	-36 285
		<u>-983 129 019</u>	<u>-739 102 075</u>	<u>-42 018 367</u>	<u>-41 743 238</u>
Rörelseresultat		53 030 868	23 315 623	69 326	8 660 964
Resultat från finansiella poster					
Resultat från andelar i koncernföretag	9	0	0	0	1 459 358
Resultat från övriga värdepapper och fordringar som är anläggningstillgångar		6 178	0	0	0
Ränteintäkter		265 749	204 501	115 451	113 011
Räntekostnader		-3 833 999	-3 854 591	-907 356	-815 723
		<u>-3 562 072</u>	<u>-3 650 090</u>	<u>-791 905</u>	<u>756 646</u>
Resultat efter finansiella poster		49 468 796	19 665 533	-722 579	9 417 610
Bokslutsdispositioner					
Avsättning till periodiseringsfond		0	0	-5 400 000	0
Erhållna koncernbidrag		0	0	25 500 000	0
Lämnade koncernbidrag		0	0	-3 100 000	-8 500 000
		<u>0</u>	<u>0</u>	<u>17 000 000</u>	<u>-8 500 000</u>
Resultat före skatt		49 468 796	19 665 533	16 277 421	917 610
Skatt på årets resultat	10	-11 865 458	-7 448 648	-3 362 231	0
Årets resultat		37 603 338	12 216 885	12 915 190	917 610
Hänförligt till:					
Moderföretagets aktieägare		36 869 100	11 860 076		
Innehav utan bestämmande inflytande		734 240	356 809		

2022093003767

BALANSRÄKNING

	Not	Koncernen		Moderbolaget	
		2021-12-31	2020-12-31	2021-12-31	2020-12-31
TILLGÅNGAR					
Anläggningstillgångar					
Immateriella anläggningstillgångar					
Balanserade utvecklingskostnader	11	0	0	0	0
Goodwill	12	0	0	0	0
Övriga immateriella anläggningstillgångar	13	204 837	212 199	0	0
Summa immateriella anläggningstillgångar		204 837	212 199	0	0
Materiella anläggningstillgångar					
Byggnader och mark	14	21 963 590	23 172 984	0	0
Maskiner och andra tekniska anläggningar	15	24 413 211	19 626 260	0	0
Inventarier, verktyg och installationer	16	12 997 734	13 027 865	241 139	364 366
Förbättringsutgifter på annans fastighet	17	1 077 304	1 251 845	0	0
Pågående nyanläggningar och förskott avseende materiella anläggningstillgångar	18	12 020 374	5 851 853	0	0
Summa materiella anläggningstillgångar		72 472 213	62 930 807	241 139	364 366
Finansiella anläggningstillgångar					
Andelar i koncernföretag	19	0	0	73 688 396	73 688 396
Fordringar hos koncernföretag		0	0	8 842 824	4 036 087
Andelar i intresseföretag och gemensamt styrda företag	20	20 000	0	0	0
Fordringar hos intresseföretag och gemensamt styrda företag	21	115 000	0	0	0
Andra långfristiga värdepappersinnehav		176 097	176 597	0	0
Uppskjuten skattefordran	22	437 861	134 795	0	0
Andra långfristiga fordringar		6 237 335	6 162 802	0	0
Summa finansiella anläggningstillgångar		6 986 293	6 474 194	82 531 220	77 724 483
Summa anläggningstillgångar		79 663 343	69 617 200	82 772 359	78 088 849
Omsättningstillgångar					
Varulager m.m.					
Råvaror och förnödenheter		165 383 071	91 575 997	0	0
Varor under tillverkning		34 949 465	17 386 698	0	0
Färdiga varor och handelsevaror		27 572 790	25 467 055	0	0
Summa varulager m.m.		227 905 326	134 429 750	0	0
Kortfristiga fordringar					
Kundfordringar	21	101 081 252	63 200 237	0	0
Fordringar hos koncernföretag		0	0	788 600	424 325
Övriga fordringar		9 757 253	7 827 789	1 086	51 656
Förutbetalda kostnader och upplupna intäkter	24	10 921 044	8 303 571	965 237	957 164
Summa kortfristiga fordringar		121 759 549	79 331 597	1 754 923	1 433 145
Kassa och bank					
Kassa och bank		20 559 889	25 981 757	662 611	1 732 716
Summa kassa och bank		20 559 889	25 981 757	662 611	1 732 716
Summa omsättningstillgångar		370 224 764	239 743 104	2 417 534	3 165 861
SUMMA TILLGÅNGAR		449 888 107	309 360 304	85 189 893	81 254 710

Rimaster AB

Org.nr. 556580-1643

BALANSRÄKNING

	Not	Koncernen		Moderbolaget	
		2021-12-31	2020-12-31	2021-12-31	2020-12-31
EGET KAPITAL OCH SKULDER					
Eget kapital, koncern					
Aktiekapital		110 600	110 600		
Annat eget kapital inklusive årets resultat		117 395 705	82 456 576		
Eget kapital hänförligt till moderföretagets aktieägare		117 506 305	82 567 176		
Innehav utan bestämmande inflytande		2 896 630	1 873 273		
Summa eget kapital, koncern		120 402 935	84 440 449		
Eget kapital, moderföretag					
Bundet eget kapital					
Aktiekapital	25			110 600	110 600
Reservfond				20 000	20 000
Summa bundet eget kapital				130 600	130 600
Fritt eget kapital					
Balanserat resultat				25 762 214	32 044 604
Årets resultat				12 915 190	917 610
Summa fritt eget kapital				38 677 404	32 962 214
Summa eget kapital, moderföretag				38 808 004	33 092 814
Obeskattade reserver					
Periodiseringsfond		0	0	13 800 000	8 400 000
Summa obeskattade reserver		0	0	13 800 000	8 400 000
Avsättningar					
Uppskjuten skatteskuld	22	7 058 010	6 357 885	0	0
Summa avsättningar		7 058 010	6 357 885	0	0
Långfristiga skulder					
Checkräkningskredit	27	37 445 075	17 731 586	0	0
Skulder till kreditinstitut	24	38 127 885	32 846 015	4 846 000	10 832 000
Skulder till koncernföretag		0	0	6 666 667	6 666 667
Summa långfristiga skulder		75 572 960	50 577 601	11 512 667	17 498 667
Kortfristiga skulder					
Skulder till kreditinstitut		10 409 514	10 209 482	5 236 000	5 736 000
Förskott från kunder		576 667	61 853	0	0
Leverantörsskulder		124 727 764	83 590 407	1 151 235	1 109 756
Skulder till koncernföretag		0	0	8 733 333	7 293 598
Aktuell skatteskuld		3 763 019	5 274 013	231 680	1 679 536
Övriga skulder		25 604 324	17 643 992	2 320 816	2 192 540
Upplupna kostnader och förutbetalda intäkter	28	81 772 914	51 204 622	3 396 158	4 251 799
Summa kortfristiga skulder		246 854 202	167 984 369	21 069 222	22 263 229
SUMMA EGET KAPITAL OCH SKULDER		449 888 107	309 360 304	85 189 893	81 254 710

2022093003768

Rimaster AB

Org.nr. 556580-1643

KASSAFLÖDESANALYS

	Not	Koncernen		Moderbolaget	
		2021-01-01	2020-01-01	2021-01-01	2020-01-01
		2021-12-31	2020-12-31	2021-12-31	2020-12-31
Den löpande verksamheten					
Rörelseresultat	3	53 030 868	23 315 623	69 326	8 660 964
Justeringar för poster som inte ingår i kassaflödet	29	18 659 519	9 657 795	209 519	249 083
Erhållen ränta m.m.		265 249	204 501	115 451	113 011
Erlagd ränta		-3 833 999	-3 854 591	-907 356	-815 723
Betald inkomstskatt		-12 782 849	-2 488 465	-4 810 087	-2 774 477
Kassaflöde från den löpande verksamheten före förändringar av rörelsekapital		55 338 788	26 834 863	-5 323 147	5 432 858
Kassaflöde från förändringar av rörelsekapital					
Minskning(+)/ökning(-) av varulager/pågående arbete		-93 475 576	23 009 982	0	0
Minskning(+)/ökning(-) av kundfordringar		-37 881 015	-3 200 859	-364 275	0
Minskning(+)/ökning(-) av fordringar		-4 546 937	-148 506	42 497	2 373 622
Minskning(-)/ökning(+) av leverantörsskulder		41 137 357	-400 937	-41 479	-409 680
Minskning(-)/ökning(+) av kortfristiga skulder		39 043 437	20 511 554	712 370	2 444 059
Kassaflöde från den löpande verksamheten		-383 946	66 606 097	-4 891 076	9 840 859
Investeringsverksamheten					
Förvärv av övriga immateriella anläggningstillgångar	13	-93 160	-103 993	0	0
Förvärv av byggnader och mark	14	-65 567	-267 462	0	0
Förvärv av maskiner och andra tekniska anläggningar	15	-9 439 425	-1 822 126	0	0
Försäljning av maskiner o andra tekniska anläggningar		455 958	426 368	0	0
Förvärv av inventarier, verktyg och installationer	16	-5 104 772	-2 643 378	-86 292	0
Förvärv av förbättringsutgifter på annans fastighet	17	-132 239	-36 183	0	0
Förvärv av pågående nyanläggningar och förskott avseende materiella anläggningstillgångar	18	-8 451 753	-5 613 284	0	0
Förvärv av koncernföretag	19	0	0	0	-5 000 000
Utdelning från koncernföretag	9	0	0	0	1 459 358
Årets amorteringar från koncernföretag		0	0	-4 806 737	0
Förvärv av andelar i intresseföretag	20	-20 000	0	0	0
Årets lämnade lån till intresseföretag	21	-115 000	0	0	0
Utdelning från långfristiga värdepapper		6 178	0	0	0
Försäljning av långfristiga värdepapper		500	0	0	0
Återbetalning av lån från utomstående		0	0	0	0

KASSAFLÖDESANALYS

2022093003769

	Not	Koncernen		Moderbolaget	
		2021-01-01	2020-01-01	2021-01-01	2020-01-01
		2021-12-31	2020-12-31	2021-12-31	2020-12-31
Kassaflöde från investeringsverksamheten		-22 959 280	-10 060 058	-4 893 029	-3 540 642
Finansieringsverksamheten					
Förändring checkkredit		19 713 489	-34 640 340	0	0
Förändring långfristiga fordringar		-74 533	-5 758 892	0	0
Koncernbidrag		0	0	22 400 000	-8 500 000
Upptagna långfristiga lån		16 564 140	7 517 917	0	3 798 667
Ändring kortfristiga finansiella skulder		200 000	-779 617	-500 000	0
Amortering långfristiga lån		-11 281 738	-6 780 832	-5 986 000	0
Utbetald utdelning		-7 200 000	-87 562	-7 200 000	0
Kassaflöde från finansieringsverksamheten		17 921 358	-40 529 326	8 714 000	-4 701 333
Förändring av likvida medel		-5 421 868	16 016 713	-1 070 105	1 598 884
Likvida medel vid årets början		25 981 757	9 965 044	1 732 716	133 832
Likvida medel vid årets slut		20 559 889	25 981 757	662 611	1 732 716

NOTER

Not 1 Redovisnings- och värderingsprinciper

Årsredovisningen är upprättad i enlighet med årsredovisningslagen och BFNAR 2012:1 Årsredovisning och koncernredovisning.

Principerna är oförändrade jämfört med föregående år.

I koncernen finns fyra dotterbolag som tillämpar fakturabelåning av kundfordringar. Kundfordringarna redovisas netto efter nyttjad belåning.

Fordringar

Fordringar har upptagits till de belopp varmed de beräknas inflyta.

Övriga tillgångar, avsättningar och skulder

Övriga tillgångar, avsättningar och skulder har värderats till anskaffningsvärden om inget annat anges nedan.

Intäktsredovisning

Inkomsten redovisas till det verkliga värdet av vad som erhållits eller kommer att erhållas. Företaget redovisar därför inkomsten till nominellt värde (fakturabelopp) om ersättningen erhålls i likvida medel direkt vid leverans. Avdrag görs för lämnade rabatter.

Materiella anläggningstillgångar

Materiella anläggningstillgångar redovisas till anskaffningsvärde med avdrag för ackumulerade avskrivningar och eventuella nedskrivningar. Tillgångarna skrivs av linjärt över tillgångarnas bedömda nyttjandeperiod förutom mark som inte skrivs av. Nyttjandeperioden omprövas per varje balansdag. Följande nyttjandeperioder tillämpas:

	Antal år
Byggnader	10-50
Maskiner och andra tekniska anläggningar	3-10
Inventarier, verktyg och maskiner	3-5
Förbättringsutgifter på annans fastighet	5-10

Aktivering av internt upparbetade immateriella anläggningstillgångar

Aktiveringsmodellen

Samtliga utgifter som uppkommer under forskningsfasen kostnadsförs när de uppkommer. Samtliga utgifter som uppkommer under utvecklingsfasen aktiveras när följande förutsättningar är uppfyllda; företagets avsikt är att färdigställa den immateriella tillgången samt att använda eller sälja den och företaget har förutsättningar att använda eller sälja tillgången, det är tekniskt möjligt för företaget att färdigställa den immateriella tillgången så att den kan användas eller säljas och det finns adekvata tekniska, ekonomiska och andra resurser för att fullfölja utvecklingen och för att använda eller sälja tillgången, det är sannolikt att den immateriella anläggningstillgången kommer att generera framtida ekonomiska fördelar och företaget kan på ett tillförlitligt sätt beräkna de utgifter som är hänförliga till tillgången under dess utveckling. I anskaffningsvärdet inkluderas personalkostnader uppkomna i arbetet med utvecklingsarbetet tillsammans med en lämplig andel av relevanta omkostnader och lånekostnader.

Leasing

Leasetagare

Operationella leasingavtal kostnadsförs linjärt över leasingperioden.

Rättigheter och skyldigheter enligt finansiella leasingavtal redovisas som tillgång och skuld i balansräkningen. Tillgången och skulden redovisas till det lägsta av tillgångens verkliga värde och nuvärdet av minimileaseavgifterna, fastställda vid leasingavtalets ingående. Leasingavgifterna fördelas på ränta och amortering av skulden enligt effektivräntemetoden. Variabla avgifter redovisas som kostnad det räkenskapsår utgifterna uppkommer.

Samtliga leasingavtal kostnadsförs linjärt över leasingperioden.

NOTER

Inkomstskatt

Aktuell skatt är inkomstskatt för innevarande räkenskapsår som avser årets skattepliktiga resultat och den del av tidigare räkenskapsårs inkomstskatt som ännu inte har redovisats.

Aktuell skatt värderas till det sannolika beloppet enligt de skattesatser och skatteregler som gäller på balansdagen.

Uppskjuten skatt är inkomstskatt för skattepliktigt resultat avseende framtida räkenskapsår till följd av tidigare transaktioner eller händelser.

Uppskjuten skatt beräknas på temporära skillnader. En temporär skillnad finns när det redovisade värdet på en tillgång eller skuld skiljer sig från det skattemässiga värdet. Temporära skillnader beaktas ej i skillnader hänförliga till investeringar i dotterföretag, filialer, intresseföretag eller joint venture om företaget kan styra tidpunkten för återföring av de temporära skillnaderna och det inte är uppenbart att den temporära skillnaden kommer att återföras inom en överskådlig framtid. Skillnader som härrör från den första redovisningen av goodwill eller vid den första redovisningen av en tillgång eller skuld såvida inte den hänförliga transaktionen är ett rörelseförvärv eller påverkar skatt eller redovisat resultat utgör inte heller temporära skillnader.

Uppskjuten skattefordran avseende underskottsavdrag eller andra framtida skattemässiga avdrag redovisas i den omfattning det är sannolikt att avdragen kan avräknas mot framtida skattemässiga överskott.

Fordringar och skulder i utländsk valuta

Monetära fordringar och skulder i utländsk valuta har räknats om till balansdagens kurs.

Valutakursdifferenser som uppkommer vid reglering eller omräkning av monetära poster redovisas i resultaträkningen det räkenskapsår de uppkommer, antingen som en rörelsepost eller som en finansiell post utifrån den underliggande affärshändelsen.

Offentliga bidrag

Offentligt bidrag värderas till det verkliga värdet av den tillgång som företaget fått eller kommer att få.

Offentliga bidrag som inte är förenade med krav på framtida prestation, så kallade ovillkorade bidrag, intäktsförs när villkoren för att få bidraget uppfyllts, det vill säga oftast i samband med att bidrag erhålls. Offentliga bidrag som är förenade med krav på framtida prestation, så kallade villkorade bidrag, skuldförs när bidraget erhålls och intäktsförs därefter när prestationen utförs.

Offentliga bidrag som hänför sig till förvärv av en anläggningstillgång minskar tillgångens anskaffningsvärde.

Koncernredovisning

Dotterföretag

Dotterföretag är företag i vilka moderföretaget direkt eller indirekt innehar mer än 50 % av röstetalet eller på annat sätt har ett bestämmande inflytande. Bestämmande inflytande innebär en rätt att utforma ett företags finansiella och operativa strategier i syfte att erhålla ekonomiska fördelar. Redovisningen av rörelseförvärv bygger på enhetssynen. Det innebär att förvärvsanalysen upprättas per den tidpunkt då förvärvaren får bestämmande inflytande. Från och med denna tidpunkt ses förvärvaren och den förvärvade enheten som en redovisningsenhet. Tillämpningen av enhetssynen innebär vidare att alla tillgångar (inklusive goodwill) och skulder samt intäkter och kostnader medräknas i sin helhet även för delägda dotterföretag.

Anskaffningsvärdet för dotterföretag beräknas till summan av verkligt värde vid förvärvstidpunkten för erlagda tillgångar med tillägg av uppkomna och övertagna skulder samt emitterade egetkapitalinstrument, utgifter som är direkt hänförliga till rörelseförvärvet samt eventuell tilläggsköpeskillning. I förvärvsanalysen fastställs det verkliga värdet, med några undantag, vid förvärvstidpunkten av förvärvade identifierbara tillgångar och övertagna skulder samt minoritetsintresse. Minoritetsintresse värderas till verkligt värde vid förvärvstidpunkten. Från och med förvärvstidpunkten inkluderas i koncernredovisningen det förvärvade företagens intäkter och kostnader, identifierbara tillgångar och skulder liksom eventuell uppkommen goodwill eller negativ goodwill.

Goodwill

Koncernmässig goodwill uppkommer när anskaffningsvärdet vid förvärv av andelar i dotterföretag överstiger det i förvärvsanalysen fastställda värdet på det förvärvade företagens identifierbara nettotillgångar. Goodwill redovisas till anskaffningsvärde med avdrag för ackumulerade avskrivningar och eventuell nedskrivning.

NOTER

Förändringar i ägarandel

Förvärv eller avyttring av andelar i företag som är dotterföretag såväl före som efter förändringen anses vara en transaktion mellan ägare och effekten av transaktionen redovisas direkt i eget kapital.

Eliminering av transaktioner mellan koncernföretag och intresseföretag

Koncerninterna fordringar och skulder, intäkter och kostnader och orealiserade vinster eller förluster som uppkommer vid transaktioner mellan koncernföretag, elimineras i sin helhet. Orealiserade vinster som uppkommer vid transaktioner med intresseföretag elimineras i den utsträckning som motsvarar koncernens ägarandel i företaget. Orealiserade förluster elimineras på samma sätt som orealiserade vinster, men endast i den utsträckning det inte finns någon indikation på något nedskrivningsbehov.

Not 2 Uppskattningar och bedömningar

Företagsledningen och styrelsen i företaget måste, för att kunna upprätta redovisningen enligt god redovisningssed, göra bedömningar och antaganden som påverkar de redovisade tillgångs- och skuldposter respektive intäkts- och kostnadsposter samt övrig lämnad information. Dessa bedömningar och antaganden bygger på erfarenhet och antaganden som bedöms rimliga under rådande omständigheter. Dessa bedömningar och antaganden utgör grunden för avgöranden kring redovisade värden på tillgångar och skulder, vid de omständigheter dessa inte kan hämtas från andra källor. Faktiska utfall kan komma att avvika från dessa bedömningar om andra antaganden görs eller om förutsättningarna ändras.

UPPLYSNINGAR TILL ENSKILDA POSTER

Not 3 Nettoomsättning

	Koncernen		Moderbolaget	
	2021	2020	2021	2020
<i>Nettoomsättning uppdelad på rörelsegren</i>				
Hytt	73 954 725	44 157 854	0	0
Elsystem	937 009 300	701 223 422	0	0
	<u>1 010 964 025</u>	<u>745 381 276</u>	<u>0</u>	<u>0</u>
<i>Nettoomsättning uppdelad på geografiskt område</i>				
Inom Sverige i %	59	66	0	0
Utomlands i %	41	34	0	0
	<u>100</u>	<u>100</u>	<u>0</u>	<u>0</u>

Not 4 Inköp och försäljning inom koncernen

	Koncernen		Moderbolaget	
	2021	2020	2021	2020
Andel av försäljningen som avser koncernföretag			100%	100%
Andel av inköpen som avser koncernföretag			42%	45%
Internvinst på koncerninterna transaktioner	761 944	803 495		

Rimaster AB

Org.nr. 556580-1643

NOTER

2022093003771

Not 5	Övriga rörelseintäkter	Koncernen		Moderbolaget	
		2021	2020	2021	2020
	<i>Övriga rörelseintäkter uppdelade på intäktslag</i>				
	Vinst vid avyttring av anläggningstillgång	731 709	427 670		164 921
	Erhållna bidrag för personal	5 488 437	14 052 524	10 000	2 024
	Hysesintäkter	21 442	0	0	0
	Valutakursvinster	0	990 634	0	0
	Övriga intäkter	1 041 133	855 829	849 692	7 758
		<u>7 282 721</u>	<u>16 326 657</u>	<u>859 692</u>	<u>174 703</u>

Not 6	Ersättning till revisorer	Koncernen		Moderbolaget	
		2021	2020	2021	2020
	<i>Deloitte AB</i>				
	Revisionsuppdrag	669 312	387 750	202 440	120 746
	Skatterådgivning	58 266	56 103	22 150	22 650
	Övriga tjänster	141 816	296 782	141 816	232 172
	<i>PricewaterhouseCoopers Sp z o.o.</i>				
	Revisionsuppdrag	151 150	247 113	0	0
	Övriga tjänster	1 637	393 793	0	0
	<i>Ningbo Guotai Certified Public Accountants LTD</i>				
	Revisionsuppdrag	29 122	17 750	0	0
		<u>1 051 303</u>	<u>1 399 291</u>	<u>366 406</u>	<u>375 568</u>

Med revisionsuppdrag avses revisors arbete för den lagstadgade revisionen och med revisionsverksamhet olika typer av kvalitetssäkringstjänster. Övriga tjänster är sådant som inte ingår i revisionsuppdrag, revisionsverksamhet eller skatterådgivning.

Not 7	Personal	Koncernen		Moderbolaget	
		2021	2020	2021	2020
	<i>Medelantalet anställda</i>				
	Medelantalet anställda bygger på av bolaget betalda närvarotimmar relaterade till en normal arbetstid.				
	Medelantal anställda har varit	1 091	1 000	15	17
	varav kvinnor	645	579	3	5
	varav män	446	421	12	12

Rimaster AB

Org.nr. 556580-1643

NOTER

Löner, ersättningar m.m.

Löner, ersättningar, sociala kostnader och pensionskostnader har utgått med följande belopp:

Styrelsen och VD:

Löner och ersättningar	15 074 844	14 425 640	8 877 964	8 954 589
Pensionskostnader	2 365 244	2 526 031	1 560 946	1 592 428
	<u>17 440 088</u>	<u>16 951 671</u>	<u>10 438 910</u>	<u>10 547 017</u>

Övriga anställda:

Löner och ersättningar	187 417 077	158 306 498	6 529 615	6 915 407
Pensionskostnader	21 601 836	15 552 070	999 363	1 237 744
	<u>209 018 913</u>	<u>173 858 568</u>	<u>7 528 978</u>	<u>8 153 151</u>

Sociala kostnader

	40 269 167	35 272 046	5 405 916	5 286 804
--	------------	------------	-----------	-----------

Summa styrelse och övriga

	<u>266 728 168</u>	<u>226 082 285</u>	<u>23 373 804</u>	<u>23 986 972</u>
--	--------------------	--------------------	-------------------	-------------------

Könsfördelning i styrelse och företagsledning

Antal styrelseledamöter	6	6	6	6
varav kvinnor	2	2	2	2
varav män	4	4	4	4
Antal övriga befattningshavare inkl. VD	1	1	1	1
varav kvinnor	0	0	0	0
varav män	1	1	1	1

NOTER

2022093003772

Not 8 Medelantal anställda per land

Medelantal anställda fördelar sig på följande länder
Medelantalet anställda bygger på av bolaget betalda närvarotimmar relaterade till en normal arbetstid.

Sverige
Kvinnor
Män

	Koncernen		Moderbolaget	
	2021	2020	2021	2020
	78	74	3	5
	196	189	12	12
	<u>274</u>	<u>263</u>	<u>15</u>	<u>17</u>

Polen
Kvinnor
Män

	401	368	0	0
	181	162	0	0
	<u>582</u>	<u>530</u>	<u>0</u>	<u>0</u>

Serbien
Kvinnor
Män

	141	52	0	0
	65	31	0	0
	<u>206</u>	<u>83</u>	<u>0</u>	<u>0</u>

Belgien & Frankrike
Kvinnor
Män

	0	1	0	0
	5	4	0	0
	<u>5</u>	<u>5</u>	<u>0</u>	<u>0</u>

Kina
Kvinnor
Män

	109	84	0	0
	44	35	0	0
	<u>153</u>	<u>119</u>	<u>0</u>	<u>0</u>

Kvinnor totalt
Män totalt

	729	579	3	5
	491	421	12	12
	<u>1 220</u>	<u>1 000</u>	<u>15</u>	<u>17</u>

Not 9 Resultat från andelar i koncernföretag

Utdelning

	Koncernen		Moderbolaget	
	2021	2020	2021	2020
	0	0	0	1 459 358
	<u>0</u>	<u>0</u>	<u>0</u>	<u>1 459 358</u>

NOTER

Not 10 Skatt på årets resultat Koncernen	2021	2020
Aktuell skatt	-11 271 855	-7 112 475
Uppskjuten skatt	-593 603	-336 172
	<u>-11 865 458</u>	<u>-7 448 647</u>
<i>Avstämning av effektiv skatt</i>		
Resultat före skatt	49 468 796	19 665 533
Skattekostnad 20,60% (21,40%)	-10 190 572	-4 208 424
Skatteeffekt av:		
Ej avdragsgilla kostnader	-1 088 912	-3 392 882
Ej skattepliktiga intäkter	0	331 041
Skattemässiga justeringar	-53 235	-52 454
Schablonintäkt periodiseringsfond	-19 725	-18 458
Tillägg på återförd periodiseringsfond	-9 270	-8 346
Underskottsavdrag som nyttjas i år	89 859	285 023
I år uppkomna underskottsavdrag	0	-47 975
Förändring Uppskjuten skatt	-593 603	-336 172
Summa	<u>-11 865 458</u>	<u>-7 448 647</u>
Moderbolaget	2021	2020
Aktuell skatt	-3 362 231	0
	<u>-3 362 231</u>	<u>0</u>
<i>Avstämning av effektiv skatt</i>		
Resultat före skatt	16 277 421	917 610
Skattekostnad 20,60% (21,40%)	-3 353 149	-196 369
Skatteeffekt av:		
Ej avdragsgilla kostnader	-34 711	-45 808
Ej skattepliktiga intäkter	0	312 303
Skattemässiga justeringar	-11 900	-13 163
Schablonintäkt periodiseringsfond	-8 652	-8 988
Underskottsavdrag som nyttjas i år	46 181	0
I år uppkomna underskottsavdrag	0	-47 975
Summa	<u>-3 362 231</u>	<u>0</u>

Rimaster AB

Org.nr. 556580-1643

NOTER**Not 11 Balanserade utvecklingskostnader**

	Koncernen		Moderbolaget	
	2021-12-31	2020-12-31	2021-12-31	2020-12-31
Ingående anskaffningsvärde	13 408 528	13 618 113	4 754 135	4 754 135
Omräkningsdifferens	434 178	-209 585	-	-
Utgående ackumulerade anskaffningsvärden	13 842 706	13 408 528	4 754 135	4 754 135
Ingående avskrivningar	-9 405 771	-9 615 356	-751 378	-751 378
Årets avskrivningar		0	0	0
Omräkningsdifferens	-434 178	209 585	-	-
Utgående ackumulerade avskrivningar	-9 839 949	-9 405 771	-751 378	-751 378
Ingående nedskrivningar	-4 002 757	-4 002 757	-4 002 757	-4 002 757
Utgående ackumulerade nedskrivningar	-4 002 757	-4 002 757	-4 002 757	-4 002 757
Utgående redovisat värde	0	0	0	0
Tillgångar anskaffade med offentligt bidrag ingår med redovisat anskaffningsvärde	1 730 640	1 730 640	685 000	685 000

Not 12 Goodwill

	Koncernen		Moderbolaget	
	2021-12-31	2020-12-31	2021-12-31	2020-12-31
Ingående anskaffningsvärde	5 556 005	5 556 005	0	0
Utgående ackumulerade anskaffningsvärden	5 556 005	5 556 005	0	0
Ingående avskrivningar	-5 556 005	-5 556 005	0	0
Utgående ackumulerade avskrivningar	-5 556 005	-5 556 005	0	0
Utgående redovisat värde	0	0	0	0

Not 13 Övriga immateriella anläggningstillgångar

	Koncernen		Moderbolaget	
	2021-12-31	2020-12-31	2021-12-31	2020-12-31
Ingående anskaffningsvärde	1 535 903	1 569 096	0	0
Inköp	93 160	103 993	0	0
Omräkningsdifferens	40 090	-137 186	-	-
Utgående ackumulerade anskaffningsvärden	1 669 153	1 535 903	0	0
Ingående avskrivningar	-1 323 704	-1 309 004	0	0
Årets avskrivningar	-113 904	-131 956	0	0
Omräkningsdifferens	-26 708	117 256	-	-
Utgående ackumulerade avskrivningar	-1 464 316	-1 323 704	0	0
Utgående redovisat värde	204 837	212 199	0	0

2022093003773

Rimaster AB

Org.nr. 556580-1643

NOTER**Not 14 Byggnader och mark**

	Koncernen		Moderbolaget	
	2021-12-31	2020-12-31	2021-12-31	2020-12-31
Ingående anskaffningsvärde	30 298 708	31 314 520	0	0
Inköp	65 567	267 462	0	0
Försäljningar/utrangeringar	-824 913	0	0	0
Omklassificeringar	65 918	106 669	0	0
Omräkningsdifferens	-69 981	-1 389 943	-	-
Utgående ackumulerade anskaffningsvärden	29 675 261	30 298 708	0	0
Ingående avskrivningar	-13 560 135	-13 137 562	0	0
Försäljningar/utrangeringar	587 446	0	0	0
Årets avskrivningar	-772 034	-816 479	0	0
Omräkningsdifferens	-21 289	393 906	-	-
Utgående ackumulerade avskrivningar	-13 766 012	-13 560 135	0	0
Ingående uppskrivningar	6 434 413	6 814 484	0	0
Årets avskrivningar på uppskrivet belopp	-380 072	-380 072	0	0
Utgående ackumulerade uppskrivningar netto	6 054 341	6 434 413	0	0
Utgående redovisat värde	21 963 590	23 172 984	0	0
Redovisat värde byggnader	19 872 925	21 115 809	0	0
Redovisat värde markanläggningar	607 763	574 872	0	0
Redovisat värde mark	1 482 902	1 482 303	0	0
	21 963 590	23 172 984	0	0
Tillgångar anskaffade med offentligt bidrag ingår med redovisat anskaffningsvärde	65 918	0	0	0
Taxeringsvärde				
Taxeringsvärdet för bolagets fastigheter:	7 109 000	7 109 000		
varav byggnader:	5 281 000	5 281 000		

Rimaster AB

Org.nr. 556580-1643

NOTER**Not 15 Maskiner och andra tekniska anläggningar**

	Koncernen		Moderbolaget	
	2021-12-31	2020-12-31	2021-12-31	2020-12-31
Ingående anskaffningsvärde	52 483 978	52 924 710	0	0
Inköp	9 439 425	1 822 126	0	0
Försäljningar/utrangeringar	-931 829	-10 454	0	0
Omklassificeringar	1 637 863	0	0	0
Omräkningsdifferens	1 173 017	-2 252 404	-	-
Utgående ackumulerade anskaffningsvärden	63 802 454	52 483 978	0	0
Ingående avskrivningar	-32 857 718	-28 593 705	0	0
Försäljningar/utrangeringar	77 329	8 055	0	0
Omklassificeringar	-2	0	0	0
Årets avskrivningar	-5 924 240	-5 534 772	0	0
Omräkningsdifferens	-684 611	1 262 704	-	-
Utgående ackumulerade avskrivningar	-39 389 243	-32 857 718	0	0
Utgående redovisat värde	24 413 211	19 626 260	0	0
Tillgångar anskaffade med offentligt bidrag ingår med redovisat anskaffningsvärde	500 000	500 000	0	0

Not 16 Inventarier, verktyg och installationer

	Koncernen		Moderbolaget	
	2021-12-31	2020-12-31	2021-12-31	2020-12-31
Ingående anskaffningsvärde	40 840 340	39 243 073	1 654 900	1 670 804
Inköp	5 104 772	2 643 378	86 292	0
Försäljningar/utrangeringar	-137 657	-495 126	-	-15 904
Omklassificeringar	-637 399	1 065 031	0	0
Omräkningsdifferens	-2 432 962	-1 616 016	-	-
Utgående ackumulerade anskaffningsvärden	42 737 094	40 840 340	1 741 192	1 654 900
Ingående avskrivningar	-27 812 475	-24 588 809	-1 290 535	-1 057 356
Försäljningar/utrangeringar	1 634 021	483 666	-	15 904
Omklassificeringar	0	3 028	0	0
Årets avskrivningar	-4 546 725	-4 636 006	-209 519	-249 083
Omräkningsdifferens	985 819	925 646	-	-
Utgående ackumulerade avskrivningar	-29 739 360	-27 812 475	-1 500 053	-1 290 535
Utgående redovisat värde	12 997 734	13 027 865	241 139	364 366
Tillgångar anskaffade med offentligt bidrag ingår med redovisat anskaffningsvärde	4 011 645	4 011 645	0	0

2022093003774

NOTER

Not 17 Förbättringsutgifter på annans fastighet	Koncernen		Moderbolaget	
	2021-12-31	2020-12-31	2021-12-31	2020-12-31
Ingående anskaffningsvärde	2 216 459	1 974 180	0	0
Inköp	132 239	36 183	0	0
Omklassificeringar	0	206 096	0	0
Utgående ackumulerade anskaffningsvärden	2 348 698	2 216 459	0	0
Ingående avskrivningar	-964 612	-672 048	0	0
Årets avskrivningar	-306 782	-292 564	0	0
Utgående ackumulerade avskrivningar	-1 271 394	-964 612	0	0
Tillgångar anskaffade med offentlig bidrag ingår med redovisat anskaffningsvärde	30 000	30 000	0	0

Not 18 Pågående nyanläggningar och förskott avseende materiella anläggningstillgångar	Koncernen		Moderbolaget	
	2021-12-31	2020-12-31	2021-12-31	2020-12-31
Ingående anskaffningsvärde	5 851 853	2 612 550	0	0
Inköp	8 451 753	5 613 284	0	0
Omklassificeringar	-2 286 433	-2 316 572	0	0
Omräkningsdifferens	3 201	-57 409	-	-
Utgående ackumulerade anskaffningsvärden	12 020 374	5 851 853	0	0
Utgående redovisat värde	12 020 374	5 851 853	0	0

Not 19 Andelar i koncernföretag	Koncernen		Moderbolaget	
		2021-12-31		2020-12-31
Företag		Antal/Kap. andel %	Redovisat värde	Redovisat värde
Organisationsnummer	Säte			

NOTER

2022093003775

Moderbolaget			2021-12-31	2020-12-31
Företag	Säte	Antal/Kap. andel %	Redovisat värde	Redovisat värde
Organisationsnummer				
Rimaster Electrosystem AB	Kinda	10 750	8 292 000	8 292 000
556255-0862		100,00%		
Rimaster Poland SP Z.o.o	Czaplinek	9 848	16 492 196	16 492 196
7671585787		100,00%		
Rimaster Cab & Mechanics AB	Kinda	10 000	7 980 000	7 980 000
55718-1879		100,00%		
Rimaster Development AB	Kinda	1 000	20 000 000	20 000 000
556696-4309		100,00%		
Rimaster China Holding AB	Kinda	500	9 193 205	9 193 205
556813-4414		94,34%		
Rimaster Ningbo Co., Ltd		100	0	0
79954833-2	Ningbo, Kina	100,00%		
Ningbo Rimastr Trading Co., Ltd		100	0	0
59159063-8	Ningbo, Kina	100,00%		
Rimaster Benelux BVBA	Heusden-Zolder, Belgien	683	1 168 945	1 168 945
0832 365 806		99,27%		
Rimaster France SAS		91	84 773	84 773
818249716	Arnas, Frankrike	91,00%		
Rimaster d.o.o. Paracin	Paracin, Serbien	100	10 477 277	10 477 277
21424706		100,00%		
			<u>73 688 396</u>	<u>73 688 396</u>

Not 20 Andelar i intresseföretag och gemensamt styrda företag
Koncernen

			2021-12-31	2020-12-31
Företag	Säte	Antal/Kap. andel %	Redovisat värde	Redovisat värde
Organisationsnummer				
Fastighetsutveckling i Horn AB	Kinda	20	20 000	0
559346-6799				
			<u>20 000</u>	<u>0</u>

Not 21 Fordringar hos intresseföretag och gemensamt styrda företag

	Koncernen		Moderbolaget	
	2021-12-31	2020-12-31	2021-12-31	2020-12-31
Tillkommande	<u>115 000</u>	<u>0</u>	<u>0</u>	<u>0</u>
Utgående ackumulerade anskaffningsvärden	<u>115 000</u>	<u>0</u>	<u>0</u>	<u>0</u>
Utgående redovisat värde	<u>115 000</u>	<u>0</u>	<u>0</u>	<u>0</u>

Rimaster AB

Org.nr. 556580-1643

NOTER**Not 22 Uppskjuten skatt
Koncernen**

	2021-12-31		
	Temporär skillnad	Uppskjuten skattefordran	Uppskjuten skatteskuld
Byggnader och mark	11 003 356	0	2 186 110
Underskottsavdrag	2 125 538	437 861	0
Obeskattade reserver	23 650 000	0	4 871 900
		437 861	7 058 010

	2020-12-31		
	Temporär skillnad	Uppskjuten skattefordran	Uppskjuten skatteskuld
Byggnader och mark	5 983 422	0	1 232 585
Underskottsavdrag	898 634	134 795	0
Obeskattade reserver	23 590 000	0	5 125 300
		134 795	6 357 885

Not 23 Kundfordringar

	Koncernen		Moderbolaget	
	2021-12-31	2020-12-31	2021-12-31	2020-12-31
Utestående kundfordringar	138 641 815	91 986 224		
Belånade kundfordringar	-37 560 563	-28 785 987		
	101 081 252	63 200 237		

**Not 24 Förutbetalda kostnader och
upplupna intäkter**

	Koncernen		Moderbolaget	
	2021-12-31	2020-12-31	2021-12-31	2020-12-31
Förutbetalda kostnader	2 661 297	2 309 031	949 205	941 531
Förutbetald hyra och leasing	2 034 574	1 561 838	16 032	15 633
Upplupet anställningsstöd	78 400	483 308	0	0
Övriga upplupna intäkter & förutbetalda kostnader	6 146 773	3 949 394	0	0
	10 921 044	8 303 571	965 237	957 164

Not 25 Upplysningar om aktiekapital

	Antal aktier	Kvotvärde per aktie
Antal/värde vid årets ingång	1 053	105,03
Antal/värde vid årets utgång	1 053	105,03

Not 26 Långfristiga skulder

	Koncernen		Moderbolaget	
	2021-12-31	2020-12-31	2021-12-31	2020-12-31
Amortering efter 5 år	7 458 101	4 989 593	0	0
Summa amortering efter 5 år	7 458 101	4 989 593	0	0

Not 27 Checkräkningskredit

	Koncernen		Moderbolaget	
	2021-12-31	2020-12-31	2021-12-31	2020-12-31
Beviljad checkräkningskredit uppgår till:	67 646 400	61 924 100	0	0

Rimaster AB

Org.nr. 556580-1643

NOTER

2022093003776

Not 28 Upplupna kostnader och förutbetalda intäkter

	Koncernen		Moderbolaget	
	2021-12-31	2020-12-31	2021-12-31	2020-12-31
Upplupen löne- och semesterlöneskuld	25 578 916	20 774 023	1 748 402	1 718 961
Upplupna sociala avgifter	7 370 905	5 059 358	554 701	531 830
Upplupen löneskatt	2 421 600	2 177 174	616 674	623 214
Övriga interimsskulder	46 401 493	23 194 067	476 381	1 377 794
	<u>81 772 914</u>	<u>51 204 622</u>	<u>3 396 158</u>	<u>4 251 799</u>

Not 29 Justering för poster som inte ingår i kassaflödet

	Koncernen		Moderbolaget	
	2021-12-31	2020-12-31	2021-12-31	2020-12-31
Avskrivningar	12 430 623	11 694 428	209 519	249 083
Vinst vid försäljning av materiella och immateriella anläggningstillgångar	-731 709	-427 671		0
Övriga poster	6 960 605	-1 608 962	0	0
	<u>18 659 519</u>	<u>9 657 795</u>	<u>209 519</u>	<u>249 083</u>

Not 30 Disposition av vinst eller förlust

Förslag till disposition av bolagets vinst

Till årsstämman förfogande står balanserad vinst
årets vinst

25 762 214
<u>12 915 190</u>
38 677 404

Styrelsen föreslår att i ny räkning överföres

<u>38 677 404</u>
38 677 404

Not 31 Ställda säkerheter

	Koncernen		Moderbolaget	
	2021-12-31	2020-12-31	2021-12-31	2020-12-31
Fastighetsinteckningar	10 300 000	10 300 000	0	0
Företagsinteckningar	64 600 000	64 600 000	0	0
Pantsatta kundfordringar	80 977 576	50 297 333	0	0
Pantsatta aktier i dotterbolag	103 627 907	85 091 297	20 695 205	20 695 205
Garanti Tullverket	287 206	287 206	0	0
Summa ställda säkerheter	<u>259 792 689</u>	<u>210 575 836</u>	<u>20 695 205</u>	<u>20 695 205</u>

Not 32 Eventualförpliktelser

	Koncernen		Moderbolaget	
	2021-12-31	2020-12-31	2021-12-31	2020-12-31
Borgensförbindelse till förmån för koncernföretag		0	63 908 413	44 325 588
Borgensförbindelse till förmån för extern part	7 000 000	7 000 000	7 000 000	7 000 000
Finansieringsgaranti dotterbolag	0	0	5 000 000	6 000 000
Betalningsgaranti belånade kundfordringar	37 560 563	28 785 987	0	0
	<u>44 560 563</u>	<u>35 785 987</u>	<u>75 908 413</u>	<u>57 325 588</u>

Rimaster AB

Org.nr. 556580-1643

NOTER

Not 33 Definition av nyckeltal

Soliditet

Justerat eget kapital i procent av balansomslutningen

Avkastning på eget kapital

Resultat efter finansiella poster i procent av genomsnittligt justerat eget kapital


Avkastning på totalt kapital

Rörelseresultat med tillägg för finansiella intäkter, i procent av genomsnittlig balansomslutning


Kassalikviditet

Omsättningstillgångar exkl. varulager i procent av kortfristiga skulder

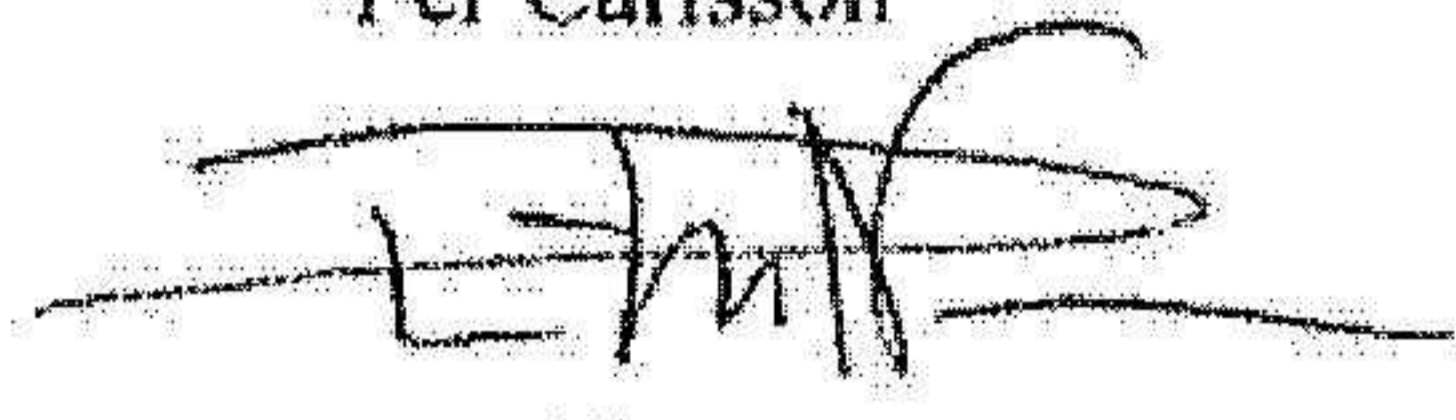
Rimforsa 2022-06-22




Per Carlsson



Jan-Olof Andersson



Pernilla Norman



Tomas Stålnert
Verkställande direktör

Per Stjerna
Arbetsgarerepresentant



Linda Kajefin



Tobias Carlsson

Vår revisionsberättelse har lämnats den 22 juni 2022.

Deloitte AB



Kristin Wiström
Auktoriserad revisor

REVISIONSBERÄTTELSE

Till bolagsstämman i Rimaster AB
organisationsnummer 556580-1643

Rapport om årsredovisningen och koncernredovisningen

Uttalanden

Vi har utfört en revision av årsredovisningen och koncernredovisningen för Rimaster AB för räkenskapsåret 2021-01-01 - 2021-12-31.

Enligt vår uppfattning har årsredovisningen och koncernredovisningen upprättats i enlighet med årsredovisningslagen och ger en i alla väsentliga avseenden rättvisande bild av moderbolagets och koncernens finansiella ställning per den 31 december 2021 och av dessas finansiella resultat och kassaflöden för året enligt årsredovisningslagen. Förvaltningsberättelsen är förenlig med årsredovisningens och koncernredovisningens övriga delar.

Vi tillstyrker därför att bolagsstämman fastställer resultaträkningen och balansräkningen för moderbolaget och koncernen.

Grund för uttalanden

Vi har utfört revisionen enligt International Standards on Auditing (ISA) och god revisionsbedömning i Sverige. Vårt ansvar enligt dessa standarder beskrivs närmare i avsnittet *Revisorns ansvar*. Vi är oberoende i förhållande till moderbolaget och koncernen enligt god revisorsbedömning i Sverige och har i övrigt fullgjort vårt yrkesetiska ansvar enligt dessa krav.

Vi anser att de revisionsbevis vi har inhämtat är tillräckliga och ändamålsenliga som grund för våra uttalanden.

Styrelsens och verkställande direktörens ansvar

Det är styrelsen och verkställande direktören som har ansvaret för att årsredovisningen och koncernredovisningen upprättas och att de ger en rättvisande bild enligt årsredovisningslagen. Styrelsen och verkställande direktören ansvarar även för den interna kontroll som de bedömer är nödvändig för att upprätta en årsredovisning och koncernredovisning som inte innehåller några väsentliga felaktigheter, vare sig dessa beror på oegentligheter eller misstag.

Vid upprättandet av årsredovisningen och koncernredovisningen ansvarar styrelsen och verkställande direktören för bedömningen av bolagets och koncernens förmåga att fortsätta verksamheten. De upplyser, när så är tillämpligt, om förhållanden som kan påverka förmågan att fortsätta verksamheten och att använda antagandet om fortsatt drift. Antagandet om fortsatt drift tillämpas dock inte om styrelsen och verkställande direktören avser att likvidera bolaget, upphöra med verksamheten eller inte har något realistiskt alternativ till att göra något

av detta.

Revisorns ansvar

Våra mål är att uppnå en rimlig grad av säkerhet om huruvida årsredovisningen och koncernredovisningen som helhet inte innehåller några väsentliga felaktigheter, vare sig dessa beror på oegentligheter eller misstag, och att lämna en revisionsberättelse som innehåller våra uttalanden. Rimlig säkerhet är en hög grad av säkerhet, men är ingen garanti för att en revision som utförs enligt ISA och god revisionsbedömning i Sverige alltid kommer att upptäcka en väsentlig felaktighet om en sådan finns. Felaktigheter kan uppstå på grund av oegentligheter eller misstag och anses vara väsentliga om de enskilt eller tillsammans rimligen kan förväntas påverka de ekonomiska beslut som användare fattar med grund i årsredovisningen och koncernredovisningen.

Som del av en revision enligt ISA använder vi professionellt omdöme och har en professionellt skeptisk inställning under hela revisionen. Dessutom:

identifierar och bedömer vi riskerna för väsentliga felaktigheter i årsredovisningen och koncernredovisningen, vare sig dessa beror på oegentligheter eller misstag, utformar och utför granskningsåtgärder bland annat utifrån dessa risker och inhämtar revisionsbevis som är tillräckliga och ändamålsenliga för att utgöra en grund för våra uttalanden. Risken för att inte upptäcka en väsentlig felaktighet till följd av oegentligheter är högre än för en väsentlig felaktighet som beror på misstag, eftersom oegentligheter kan innefatta agerande i maskopi, förfalskning, avsiktliga utelämnanden, felaktig information eller åsidosättande av intern kontroll.

- skaffar vi oss en förståelse av den del av bolagets interna kontroll som har betydelse för vår revision för att utforma granskningsåtgärder som är lämpliga med hänsyn till omständigheterna, men inte för att uttala oss om effektiviteten i den interna kontrollen.
- utvärderar vi lämpligheten i de redovisningsprinciper som används och rimligheten i styrelsens och verkställande direktörens uppskattningar i redovisningen och tillhörande upplysningar.
- drar vi en slutsats om lämpligheten i att styrelsen och verkställande direktören använder antagandet om fortsatt drift vid upprättandet av årsredovisningen och koncernredovisningen. Vi drar också en slutsats, med grund i de inhämtade revisionsbevisen, om huruvida det finns någon väsentlig osäkerhetsfaktor som avser sådana händelser eller förhållanden som kan leda till betydande tvivel om bolagets och koncernens

förmåga att fortsätta verksamheten. Om vi drar slutsatsen att det finns en väsentlig osäkerhetsfaktor, måste vi i revisionsberättelsen fästa uppmärksamheten på upplysningarna i årsredovisningen och koncernredovisningen om den väsentliga osäkerhetsfaktorn eller, om sådana upplysningar är otillräckliga, modifiera uttalandet om årsredovisningen och koncernredovisningen. Våra slutsatser baseras på de revisionsbevis som inhämtas fram till datumet för revisionsberättelsen. Dock kan framtida händelser eller förhållanden göra att ett bolag och en koncern inte längre kan fortsätta verksamheten.

- utvärderar vi den övergripande presentationen, strukturen och innehållet i årsredovisningen och koncernredovisningen, däribland upplysningarna, och om årsredovisningen och koncernredovisningen återger de underliggande transaktionerna och händelserna på ett sätt som ger en rättvisande bild.
- inhämtar vi tillräckliga och ändamålsenliga revisionsbevis avseende den finansiella informationen för enheterna eller affärsaktiviteterna inom koncernen för att göra ett uttalande avseende koncernredovisningen. Vi ansvarar för styrning, övervakning och utförande av koncernrevisionen. Vi är ensamt ansvariga för våra uttalanden.

Vi måste informera styrelsen om bland annat revisionens planerade omfattning och inriktning samt tidpunkten för den. Vi måste också informera om betydelsefulla iakttagelser under revisionen, däribland de eventuella betydande brister i den interna kontrollen som vi identifierat.

Rapport om andra krav enligt lagar och andra författningar

Uttalanden

Utöver vår revision av årsredovisningen och koncernredovisningen har vi även utfört en revision av styrelsens och verkställande direktörens förvaltning för Rimaster AB för räkenskapsåret 2021-01-01 - 2021-12-31 samt av förslaget till dispositioner beträffande bolagets vinst eller förlust.

Vi tillstyrker att bolagsstämman disponerar vinsten enligt förslaget i förvaltningsberättelsen och beviljar styrelsens ledamöter och verkställande direktören ansvarsfrihet för räkenskapsåret.

Grund för uttalanden

Vi har utfört revisionen enligt god revisionssed i Sverige. Vårt ansvar enligt denna beskrivs närmare i avsnittet *Revisorns ansvar*. Vi är oberoende i förhållande till moderbolaget och koncernen enligt god revisorssed i Sverige och har i övrigt fullgjort vårt yrkesetiska ansvar enligt dessa krav.

Vi anser att de revisionsbevis vi har inhämtat är tillräckliga och ändamålsenliga som grund för våra uttalanden.

Styrelsens och verkställande direktörens ansvar

Det är styrelsen som har ansvaret för förslaget till dispositioner beträffande bolagets vinst eller förlust. Vid förslag till utdelning innefattar detta bland annat

en bedömning av om utdelningen är försvarlig med hänsyn till de krav som bolagets och koncernens verksamhetsart, omfattning och risker ställer på storleken av moderbolagets och koncernens egna kapital, konsolideringsbehov, likviditet och ställning i övrigt.

Styrelsen ansvarar för bolagets organisation och förvaltningen av bolagets angelägenheter. Detta innefattar bland annat att fortlöpande bedöma bolagets och koncernens ekonomiska situation och att tillse att bolagets organisation är utformad så att bokföringen, medelsförvaltningen och bolagets ekonomiska angelägenheter i övrigt kontrolleras på ett betryggande sätt. Verkställande direktören ska sköta den löpande förvaltningen enligt styrelsens riktlinjer och anvisningar och bland annat vidta de åtgärder som är nödvändiga för att bolagets bokföring ska fullgöras i överensstämmelse med lag och för att medelsförvaltningen ska skötas på ett betryggande sätt.

Revisorns ansvar

Vårt mål beträffande revisionen av förvaltningen, och därmed vårt uttalande om ansvarsfrihet, är att inhämta revisionsbevis för att med en rimlig grad av säkerhet kunna bedöma om någon styrelseledamot eller verkställande direktören i något väsentligt avseende:

- företagit någon åtgärd eller gjort sig skyldig till någon försummelse som kan föranleda ersättningskyldighet mot bolaget, eller
- på något annat sätt handlat i strid med aktiebolagslagen, årsredovisningslagen eller bolagsordningen.


Vårt mål beträffande revisionen av förslaget till dispositioner av bolagets vinst eller förlust, och därmed vårt uttalande om detta, är att med rimlig grad av säkerhet bedöma om förslaget är förenligt med aktiebolagslagen.

Rimlig säkerhet är en hög grad av säkerhet, men ingen garanti för att en revision som utförs enligt god revisionssed i Sverige alltid kommer att upptäcka åtgärder eller försummelser som kan föranleda ersättningskyldighet mot bolaget, eller att ett förslag till dispositioner av bolagets vinst eller förlust inte är förenligt med aktiebolagslagen.

Som en del av en revision enligt god revisionssed i Sverige använder vi professionellt omdöme och har en professionellt skeptisk inställning under hela revisionen. Granskningen av förvaltningen och förslaget till dispositioner av bolagets vinst eller förlust grundar sig främst på revisionen av räkenskaperna. Vilka tillkommande granskningsåtgärder som utförs baseras på vår professionella bedömning med utgångspunkt i risk och väsentlighet. Det innebär att vi fokuserar granskningen på sådana åtgärder, områden och förhållanden som är väsentliga för verksamheten och där avsteg och överträdelser skulle ha särskild betydelse för bolagets situation. Vi går igenom och prövar fattade beslut, beslutsunderlag, vidtagna åtgärder och andra förhållanden som är relevanta för vårt uttalande om ansvarsfrihet. Som underlag för vårt uttalande om styrelsens förslag till dispositioner beträffande bolagets vinst eller förlust har vi granskat om förslaget är förenligt med aktiebolagslagen.

Linköping 2022-06-22

Deloitte AB



Kristin Wiström
Auktoriserad revisor