

ÅRSREDOVISNING

och

KONCERNREDOVISNING

2021-05-01 - 2022-04-30

för

Integrum AB (publ)
556407-3145

Arsredovisningen omfattar:	Sida
Förvaltningsberättelse	3
Koncernens resultaträkning	7
Koncernens rapport över totalresultat	7
Koncernens balansräkning	8
Koncernens rapport över förändringar i eget kapital	10
Koncernens kassaflödesanalys	11
Koncernens noter	12
Moderföretagets resultaträkning	38
Moderföretagets balansräkning	39
Moderföretagets rapport över förändringar i eget kapital	41
Moderföretagets kassaflödesanalys	42
Moderföretagets noter	43

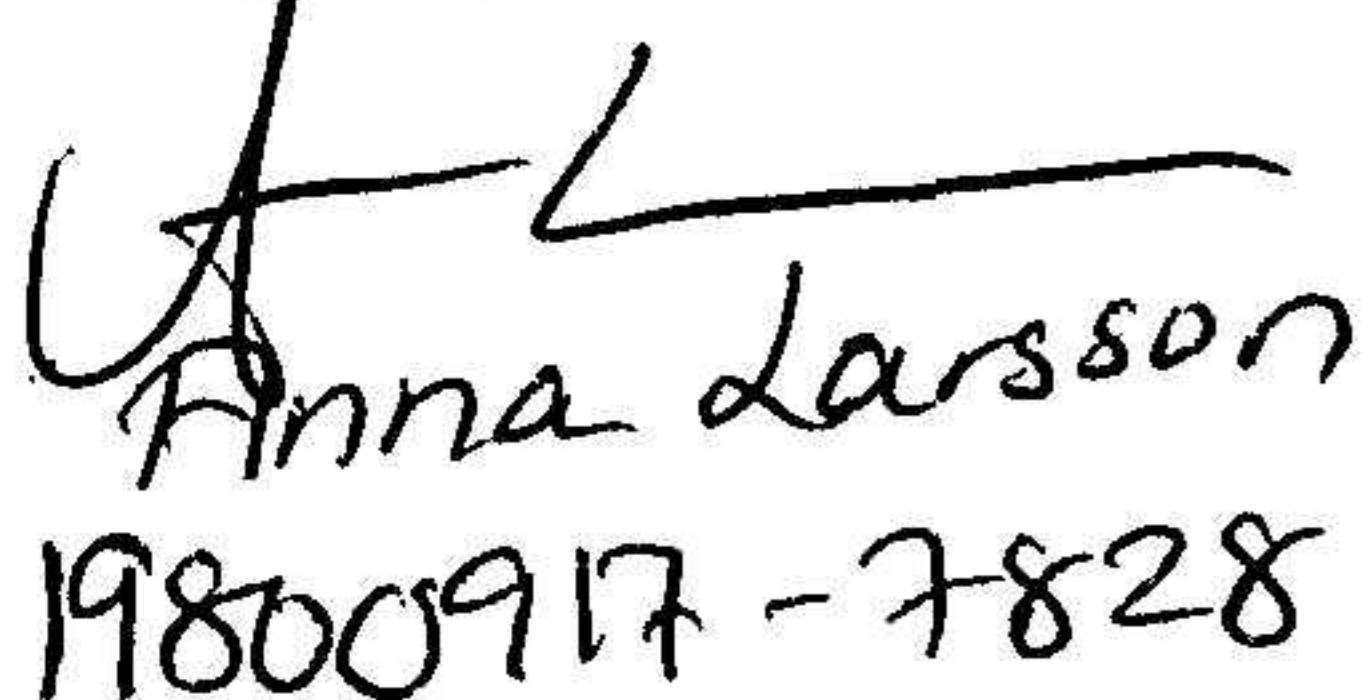
FASTSTÄLLELSEINTYG

Undertecknad styrelseledamot intygar härmed, dels att denna kopia av årsredovisningen och revisionsberättelsen överensstämmer med originalet, dels att resultat- och balansräkningen fastställts på årsstämman den 2022-09-28. Stämman beslöt tillika godkänna styrelsens förslag till resultatdisposition.

Möln dal 2022-09-28


Rickard Bränemark

Jag intygar härmed att denna kopia
stämmer med originalet.


Anna Larsson
19800917 - 7828

ÅRSREDOVISNING
och
KONCERNREDOVISNING
2021-05-01 - 2022-04-30
för
Integrum AB (publ)
556407-3145

ÅRSREDOVISNING
och
KONCERNREDOVISNING
2021-05-01 - 2022-04-30

för

Integrum AB (publ)
556407-3145

Årsredovisningen omfattar:	Sida
Förvaltningsberättelse	3
Koncernens resultaträkning	7
Koncernens rapport över totalresultat	7
Koncernens balansräkning	8
Koncernens rapport över förändringar i eget kapital	10
Koncernens kassaflödesanalys	11
Koncernens noter	12
Moderföretagets resultaträkning	38
Moderföretagets balansräkning	39
Moderföretagets rapport över förändringar i eget kapital	41
Moderföretagets kassaflödesanalys	42
Moderföretagets noter	43

Integrum AB (publ)
556407-3145

ÅRSREDOVISNING OCH KONCERNREDOVISNING FÖR INTEGRUM AB (PUBL)

Styrelsen och verkställande direktören för Integrum AB (publ) avger härmed årsredovisning för räkenskapsåret 2021-05-01 - 2022-04-30.

FÖRVALTNINGSBERÄTTELSE

Information om verksamheten

Integrum är ett medicintekniskt bolag noterat på Nasdaq First North i Stockholm som utvecklar och marknadsför system för skelettförankrade amputationsproteser. Med operationer genomförda i fjorton länder och efter att ha verkat i marknaden över 20 år har bolaget en världsledande ställning inom området. Integrums unika OPRA™ Implant System bidrar till att förbättra livskvaliteten för amputerade världen över. De positiva effekterna associerade med skelettförankrade proteser har påvisats i flera kliniska studier. Därtill bedriver Integrum banbrytande forskning inom relaterade teknikområden och har bland annat utvecklat tekniker för tankestyrda proteser samt behandling av fantomsmärta.

Tillsammans utgör de olika delarna i bolagets erbjudande en helhet som förbättrar livet för personer med amputation.

Bolaget erhöll den 18:e december 2020 ett PMA godkännande av FDA i USA. OPRA™ Implant System är därmed det första och enda implantatet i världen att erhålla ett FDA godkännande för behandling av amputerade ovanför knät.

OPRA™ Implant System säljs idag till framstående sjukhus och kliniker världen över. I USA har center etablerats bland annat vid ett av USA:s främsta militärsjukhus, Walter Reed National Military Medical Center, och vid Johns Hopkins Sjukhus samt University of California San Francisco (UCSF) Medical Center som båda rankas bland USA:s tio främsta sjukhus. Intresset för Bolagets erbjudande och teknik är stort och utvärderingar pågår vid ett flertal ledande sjukhus främst i USA samt på nyckelmarknader i Europa.

Ägarförhållanden

Totalt finns 18 441 305 aktier, fördelade på 640 000 A-aktier och 17 801 305 B-aktier. A-aktierna är inte noterade. Varje aktie av serie A berättigar till tio (10) röster och varje aktie av serie B berättigar till en (1) röst på Bolagets bolagsstämma. Varje aktie ger lika rätt till andel av Bolagets tillgångar och vinst. Inga begränsningar föreligger avseende aktiernas överlåtbarhet förutom för aktier av serie A, vilka dock kan omvandlas till aktier av serie B. Aktieägare har normalt företrädesrätt till teckning av nya aktier, teckningsoptioner och konvertibler i enlighet med aktiebolagslagen och bolagsordningens bestämmelser, såvida inte bolagsstämman eller styrelsen med stöd av bolagsstämmansbemyndigande beslutar om avvikelse från aktieägarnas företrädesrätt.

Vid periodens utgång hade Bolaget totalt 4 040 aktieägare registrerade på Euroclear, varav 3 929 (97,25%) är bosatta i Sverige. Bolagets 10 största ägare kontrollerade totalt 66,1% av kapitalet och 74,8% av rösterna.

Väsentliga händelser under räkenskapsperioden

Riktad Emission

Den 15 juni tillfördes Bolaget 121 MSEK (före transaktionskostnader) genom en riktad emission av 2 200 000 B-aktier.

Styrelsen i Integrum beslutade med stöd av emissionsbemyndigandet från årsstämman den 30 september 2020, om en riktad nyemission av 2 200 000 B-aktier till en teckningskurs om 55 kronor per aktie, beslutet innebar att Bolaget tillfördes cirka 121 miljoner kronor före transaktionskostnader. Teckningskursen i den Riktade Emissionen fastställdes genom ett accelererat bookbuilding-förfarande, varför det var styrelsens bedömning att teckningskursen är marknadsmässig och återspeglar rådande marknadsförhållanden och efterfrågan.

Den Riktade Emissionen medförde en utspädning om cirka 12,2 procent av totala antalet aktier och 9,2 procent av rösterna i Integrum. Genom den Riktade Emissionen ökade antalet utestående aktier med 2 200 000 B-aktier från 15 538 039 till 18 038 039 (fördelat på 640 000 A-aktier och 17 398 039 B-aktier). Aktiekapitalet ökade med 154 000,00 kronor från 1 108 662,73 kronor till 1 262 662,73 kronor.

Utökad Personalstyrka

Bolaget har ökat antalet anställda under året till 29 anställda från 18 anställda vid årets början. Flera av dessa anställda är i USA, där Bolaget gått till 7 anställda från tidigare 2 anställda. I övrigt har bolaget anställt personal inom R&D, Försäljning samt Quality and Regulatory.

MDR Certifiering

Under året har Bolaget lagt stort fokus på den pågående övergång från certifiering enligt MDD (det tidigare europeiska regelverket Medical Device Directive) till det mer omfattande MDR (Medical Device Regulation). Under året har bolaget aktiverat kostnader relaterade till MDR projektet om 29,2 MSEK. Dessa kostnader aktiveras och skrivs av över 10 år.

Beslut från Tillväxtverket

Den 11 juni delgav Bolaget beslut från Tillväxtverket om återkrav på stöd vid korttidsarbete som intäksfört under räkenskapsåret 2020/21.

Efter samråd med bolagets legala rådgivare är bolaget av uppfattningen att Tillväxtverkets beslut är felaktigt och bolaget har överklagat beslutet. Totalt intäksförde bolaget 1 538 892 kr i stöd för perioden 16 mars 2020 - 31 augusti 2020. Stödet redovisades som övriga rörelseintäkter i kvartal 2 föregående räkenskapsår.

Väsentliga händelser efter räkenskapsperiodens utgång

I maj 2022 utsåg Styrelsen Rickard Brånemark till ny VD för Bolaget. I samband med detta avgick Rickard Brånemark som ordförande för styrelsen, varpå Bengt Sjöholm utsågs till styrelsens ordförande. Rickard Brånemark är bolagets grundare och sedan 2017 styrelsens ordförande. Bolagets avgående VD kommer att fortsätta stötta bolaget.

Förväntad framtida utveckling samt väsentliga risker och osäkerhetsfaktorer

Integrum bedömer att tillväxttakten av bolagets försäljningsintäkter kortsiktigt kommer att fortsätta påverkas av covid-19 pandemin. Sjukvården börjar nu återgå till full operationskapacitet. Detta kan påverkas av såväl nya varianter av coronaviruset samt tillgång på vårdpersonal.

Arbetet med att skapa förutsättningar för en global skalbar verksamhet och en högpresterande hållbar organisation fortsätter, vilket möjliggör en framgångsrik kommersialisering av hela vår produktportfölj.

Vi planerar för fortsatt högt tempo i expansionen av vår verksamhet i USA, vilket är en nyckel för vår långsiktiga tillväxt. Parallellt görs satsningar genom samarbetspartners på nyckelmarknader inom EMEA, där vi speciellt ser möjligheter på den tyska marknaden.

Den starka kassapositionen, vilken per den 30 april uppgick till 75,3 MSEK, ger goda förutsättningar att ytterligare bredda och stärka kompetensen i organisationen samt fortsätta marknadsinvesteringar för långsiktig stark tillväxt.

Integrums verksamhet är förenad med risker som kan ha väsentligt negativ inverkan på Bolagets verksamhet, finansiella ställning och resultat. Nedan sammanfattas några av Integrums huvudsakliga risker utan inbördes rangordning och utan anspråk på att vara heltäckande:

Marknadsrisker: Det finns en risk att intresset för Integrums produkter avtar, att kunderna väljer att introducera dessa produkter i långsammare takt än vad Bolaget förväntar sig, att sjukhusens kapacitet att genomföra operationer påverkas av epidemier eller andra händelser som påverkar belastningen på sjukvården eller att produkterna inte kommer att generera intäkter som motiverar dess närvaro på marknaden.

Säsongrisker: Integrums försäljning påverkas av säsongvariationer där första och tredje kvartalets försäljning regelmässigt påverkas negativt av storhelger och semestrar.

Valutarisker: En stor del av Integrums försäljning sker i utländsk valuta vilket innebär att förändringar i valutakurser mot SEK har påverkan på bolagets resultat.

Tillstånd och certifieringar: För att Bolagets produkter ska kunna marknadsföras och säljas på olika marknader behöver tillstånd och/eller certifiering erhållas. Vidare kan lagstiftning eller andra regler som rör Bolagets verksamhet eller produkter ändras vilket kan innebära att Bolaget inte längre uppfyller relevant myndighets eller administrativt organs krav och Bolaget riskerar således att förlora eventuella tillstånd eller godkännande som redan erhållits.

Produktkvalitet: Bristande kvalitet i Integrums levererade produkter skulle kunna medföra att skadeståndsanspråk riktas mot Bolaget, vilket skulle kunna ha en negativ effekt på Bolagets finansiella ställning. Vidare finns en risk att bristande produktkvalitet skulle kunna resultera i minskad efterfrågan på Bolagets produkter.

Beroende av leverantörer: Integrum är för sin verksamhet beroende av leverans av sina produkter såsom implantatsystem samt proteskomponenter från leverantörer som är regulatoriskt godkända och/eller certifierade av berörd myndighet. Det finns en risk att Bolagets leverantörer inte är villiga att fortsätta samarbetet med Bolaget eller fortsätta samarbeta på likvärdiga villkor.

Ekonomiska bidrag: Integrum har erhållit ekonomiska bidrag, lån, kunnat delta i samarbeten och forskningsprojekt och erhållit andra former av stöd till sin forskning och utveckling. Om Bolaget, helt eller delvis, förlorar dessa stöd och/eller möjligheter att delta i forskningsprojekt kan Integrums forskning och utveckling försenas vilket leder till att Bolagets verksamhet, resultat eller finansiella ställning påverkas negativt.

Likviditetsrisk: Samtliga ovan beskrivna risker kan sammanfalla för Integrum så att likviditetsbrist uppstår på kort eller lång sikt. Risken varierar samtidigt i olika utvecklingsfaser.

Forskning och utveckling

Integrums e-OPRA™ Implant System är den första, och för närvarande enda teknik, som inte bara kan leverera säker fastsättning av protesen till skelettet i kombination med överlägsen styrning och artificiell känsel, utan också kan användas med hög tillförlitlighet av patienter i det dagliga livet. Detta är dokumenterat i vetenskapliga publikationer (t.ex. New England Journal of Medicine (2020; 382:1732-1738.DOI:10.1056/NEJMoa 1917537). NEJM är den högst rankade medicinska tidskriften i världen.

För att utveckla och förfinas teknologin ytterligare fortsätter Integrum samarbetet med sjukhus och forskningsinstitut runtom i världen. En betydande del av arbetet finansieras genom olika typer av forskningsanslag genom samarbeten med välrenommerade universitet som Harvard University, Massachusetts Institute of Technology, University of Michigan, University of California San Francisco och Brigham and Women's Hospital i USA.

US Patent and Trademark Office beviljade under året Integrum ytterligare ett patent, vilket avser en fästnanordning som möjliggör naturlig handledsrörelse för amputerade nedanför armbågen (trans-radiala amputerade) som behandlats med benförankrade proteser. Dessa patienter behandlas med två implantat som placeras i de två underarmsbenen, radius och ulna. Vid denna amputationsnivå, har benförankrade proteser potential att återställa en naturlig handledsrotation. Detta möjliggörs genom att radius och ulna kan röra sig fritt relativt varandra, precis som en intakt arm och hand utan amputation, medan en traditionell hylsprotese låser underarmens ben i en fix position. Behandlingen bidrar till ökad förmåga att utöva dagliga fysiska aktiviteter och minskar behovet av kompenserande rörelser i axeln, vilket långsiktigt ofta leder till överbelastningskador och andra hälsoproblem.

Användning av finansiella instrument

Bolaget har en fordran mellan Moderbolaget Integrum AB och Dotterbolaget Integrum Inc utställd i USD. Denna fordran har en påverkan på bolagets resultatet genom valutafluktuationer mellan den svenska kronan och den amerikanska dollarn. Denna risk mittigeras genom att delar av fordran valutasäkras, där bolaget köper rätten att sälja USD till ett förutbestämt pris. Denna valutasäkring resulterar i en vinst/förlust och har direkt påverkan på bolagets rörelseresultat.

Icke-finansiella upplysningar

Nettoomsättningen för helåret uppgick till 55,7 MSEK (43,1), en ökning med 29% jämfört med samma period föregående år, intäkterna avser försäljning av bolagets egenutvecklade produkter.

Under året stod den amerikanska marknaden för 77,5% (79) av nettoomsättningen.

Försäljningsintäkter för varuförsäljning redovisas vid leverans. Försäljning av implantatsystemet står för huvuddelen av intäkterna följt av protetik. Försäljningen härrör i huvudsak från Bolagets försäljning i USA, Europa och Australien. Posten övriga rörelseintäkter omfattar valutakursvinster, erhållna offentliga bidrag för annan forskning från Europeiska Kommissionen rörande de avslutade projektet DeTOP.

Miljöpåverkan (tillstånds- eller anmälningsskyldig verksamhet enligt miljöbalken)

Bolaget har ingen egen tillverkning, men bolagets underleverantörer som producerar Bolagets produkter har en påverkan på miljön. Ingen av Bolagets leverantörer har någon tillstånds eller anmälningsskyldig verksamhet.

Den miljöpåverkan som bolaget framförallt orsakar är genom transporter av Bolagets produkter, där majoriteten av transportererna sker till och från kunder.

Utöver detta orsakar även resor som utförs av Bolagets anställda utsläpp. Bolaget arbetar med att minska miljöpåverkan genom att i den mån det är möjligt använda sig av digitala möten samt välja miljövänliga alternativ till resan.

Förslag till disposition av vinst eller förlust (SEK)

Till årsstämmans förfogande står följande vinstmedel

Överkursfond	185 614 112
Balanserat resultat	-13 832 998
Årets resultat	21 105 774
	<u>192 886 888</u>

Styrelsen föreslår att fritt eget kapital, kronor 192 546 535, disponeras enligt följande:

i ny räkning balanseras	<u>192 886 888</u>
Summa	<u>192 886 888</u>

Beträffande moderbolagets och koncernens resultat och ställning i övrigt hänvisas till efterföljande resultat- och balansräkningar, rapporter över förändringar i eget kapital, kassaflödesanalyser samt noter. Alla belopp uttrycks i SEK där ej annat anges.

KONCERNENS RAPPORT ÖVER TOTALRESULTAT

Belopp i SEK	Not	2021-05-01 2022-04-30	2020-05-01 2021-04-30
Nettoomsättning	5	55 723 662	43 093 562
Aktiverat arbete för egen räkning		2 430 685	-
Övriga rörelseintäkter	8	18 527 181	8 384 589
Summa		76 681 528	51 478 151
Råvaror och förnödenheter		(11 597 027)	(8 205 104)
Övriga externa kostnader	6, 29	(29 579 953)	(18 139 430)
Personalkostnader	7	(25 824 718)	(16 570 803)
Avskrivningar och nedskrivningar av materiella- och immateriella anläggningstillgångar	14, 15	(1 264 258)	(1 292 108)
Övriga rörelsekostnader	9	(7 376 791)	(9 092 938)
Summa		-75 642 747	-53 300 383
Rörelseresultat		1 038 781	-1 822 232
Finansiella intäkter	10	308 416	454 786
Finansiella kostnader	10	(162 529)	(781 090)
Finansiella poster - netto		145 887	-326 304
Resultat före skatt		1 184 668	-2 148 536
Inkomstskatt	11	20 087 677	-
Årets resultat		21 272 345	-2 148 536
Övrigt totalresultat			
<i>Poster som kan komma att omklassificeras till resultaträkningen</i>			
Valutakursdifferenser vid omräkning av utländska verksamheter		-4 050 841	2 431 426
Övrigt totalresultat		-4 050 841	2 431 426
SUMMA TOTALRESULTAT FÖR ÅRET		17 221 504	282 890

Årets resultat och summa totalresultat är i sin helhet hänförligt till moderföretagets aktieägare

Resultat per aktie, räknat på årets resultat hänförligt till moderföretagets aktieägare:

Belopp i kr

Resultat per aktie före utspädning	55	1,19	-0,14
Resultat per aktie efter utspädning	55	1,17	-0,14

Integrum AB (publ)
556407-3145

KONCERNENS BALANSRÄKNING

Belopp i SEK

	Not	2022-04-30	2021-04-30	2020-05-01
TILLGÅNGAR				
Tecknat men ej inbetalt kapital				2 000 007
Anläggningstillgångar				
<i>Immateriella anläggningstillgångar</i>				
Balanserade utgifter för utvecklingsarbeten och liknande arbeten	14	30 973 263	1 511 603	93 249
Koncessioner, patent, licenser, varumärken samt liknande rättigheter	14	389 249	807 351	1 113 042
Summa immateriella anläggningstillgångar		31 362 512	2 318 954	1 206 291
Nyttjanderätter	15	348 500	1 046 989	1 742 860
Uppskjutna skattefordringar	25	21 902 545	2 156 806	2 232 250
Summa anläggningstillgångar		53 613 557	5 522 749	7 181 408
Omsättningstillgångar				
<i>Varulager</i>	16			
Färdiga varor och handelsvaror		20 119 111	10 047 205	4 931 524
Summa varulager		20 119 111	10 047 205	4 931 524
<i>Kortfristiga fordringar</i>				
Kundfordringar	18	24 138 313	12 026 500	6 023 829
Skattefordringar	11	344 003	329 436	219 565
Övriga fordringar	20	0	1 034 231	1 545 737
Förutbetalda kostnader och upplupna intäkter	21	6 876 136	1 604 303	971 726
Likvida medel	22	75 344 059	7 658 165	13 064 138
Summa kortfristiga fordringar		106 702 511	22 652 635	21 824 995
Summa omsättningstillgångar		126 821 622	32 699 840	26 756 519
SUMMA TILLGÅNGAR		180 435 179	38 222 589	33 937 927

2022102702536

KONCERNENS BALANSRÄKNING

Belopp i SEK

	Not	2022-04-30	2021-04-30	2020-05-01
EGET KAPITAL OCH SKULDER				
Eget kapital	23			
Aktiekapital		1 275 053	1 108 663	1 056 811
Övrigt tillskjutet kapital		205 666 186	87 568 210	87 318 254
Reserver		-2 446 108	1 604 733	-841 963
Balanserad vinst inklusive årets resultat		-44 755 191	-66 027 733	-63 839 307
Summa eget kapital hänförligt till moderbolagets aktieägare		159 739 940	24 253 873	23 693 795
Skulder				
Långfristiga skulder				
Övriga skulder till kreditinstitut	24	0	444 262	485 916
Leasingskuld	15	0	343 600	1 064 500
Summa långfristiga skulder		0	787 862	1 550 416
Kortfristiga skulder				
Skulder till kreditinstitut	24	232 394	41 653	237 887
Förskott från kunder		0	0	144 159
Leverantörsskulder		10 800 036	4 424 502	2 601 112
Leasingskulder	15	348 500	710 800	710 800
Övriga kortfristiga skulder	26, 29	1 163 315	1 044 024	1 484 480
Upplupna kostnader och förutbetalda intäkter	27	8 150 994	6 959 875	3 515 278
Summa kortfristiga skulder		20 695 239	13 180 854	8 693 716
SUMMA EGET KAPITAL OCH SKULDER		180 435 179	38 222 589	33 937 927

Integrum AB (publ)
556407-3145

KONCERNENS RAPPORT ÖVER FÖRÄNDRINGAR I EGET KAPITAL

Hänförligt till Moderbolagets aktieägare

SEK	Not	Aktiekapital	Övrigt tillskjutet kapital	Reserver	Balanserat resultat (inklusive årets resultat)	Summa eget kapital
2020-05-01		1 056 811	87 318 000	-826 693	-63 879 000	23 669 118
Årets resultat					-2 148 536	-2 148 536
Övrigt totalresultat				2 431 426		2 431 426
Summa totalresultat		0	0	2 431 426	-2 148 536	282 890
<i>Transaktioner med aktieägare i deras egenskap av ägare</i>						
Nyemission		51 852	-51 852			0
Optioner			301 808			301 808
Summa transaktioner med aktieägare		51 852	249 956	0	0	301 808
2021-04-30		1 108 663	87 567 956	1 604 733	-66 027 536	24 253 816
2021-05-01		1 108 663	87 567 956	1 604 733	-66 027 536	24 253 816
Årets resultat					21 272 345	21 272 345
Övrigt totalresultat				-4 050 841		-4 050 841
Summa totalresultat		0	0	-4 050 841	21 272 345	17 221 504
<i>Transaktioner med aktieägare i deras egenskap av ägare</i>						
Nyemission		154 000	120 846 000			121 000 000
Emissionkostnader			-7 161 000			-7 161 000
Optioner			1 083 360			1 083 360
Nyemission nyttjande av optioner		12 390	3 329 870			3 342 260
Summa transaktioner med aktieägare		166 390	118 098 230	0	0	118 264 620
2022-04-30		1 275 053	205 666 186	-2 446 108	-44 755 191	159 739 940

2022102702538

KONCERNENS RAPPORT ÖVER KASSAFLÖDEN		Räkenskapsår	
		2021-05-01	2020-05-01
Belopp i SEK	Not	2022-04-30	2021-04-30
Den löpande verksamheten			
Resultat efter finansiella poster		1 184 668	-2 148 536
Justering för poster som inte ingår i kassaflödet:			
Avskrivningar	31	1 264 258	1 292 108
Betald inkomstskatt			-109 871
Kassaflöde från den löpande verksamheten före förändring av rörelsekapital		2 448 926	-966 299
Kassaflöde från förändring av rörelsekapital			
Förändring av varulager		-10 905 008	-3 341 506
Förändring av rörelsefordringar		-17 877 607	-5 410 245
Förändring av rörelseskulder		6 053 908	4 600 977
Summa förändring av rörelsekapital		-22 728 708	-4 150 774
Kassaflöde från den löpande verksamheten		-20 279 782	-5 117 073
Investeringsverksamheten			
Förvärv av immateriella anläggningstillgångar		-29 268 238	-1 631 927
Kassaflöde från investeringsverksamheten		-29 268 238	-1 631 927
Finansieringsverksamheten			
Nyemission		117 181 260	2 000 000
Optioner		1 083 360	301 815
Leasing		-777 100	-720 900
Amortering av låneskulder	24	-253 606	-237 888
Kassaflöde från finansieringsverksamheten		117 233 914	1 343 027
Årets kassaflöde		67 685 894	-5 405 973
Likvida medel vid årets början		7 658 165	13 064 138
Likvida medel vid årets slut		75 344 059	7 658 165

KONCERNENS NOTER

Not 1 Allmän information

Integrum AB (publ) med organisationsnummer 556407-3145 är ett aktiebolag registrerat i Sverige med säte i Mölndal. Adressen till huvudkontoret är Krokslätts Fabriker 50, 431 37 Mölndal, Sverige.

Styrelsen har den 2022-09-07 godkänt denna koncernredovisning för offentliggörande.

Om inte annat särskilt anges, redovisas alla belopp i kronor (SEK)

Not 2 Sammanfattning av viktiga redovisningsprinciper

Noten innehåller en förteckning över de väsentliga redovisningsprinciper som tillämpats när denna koncernredovisning har upprättats. Dessa principer har tillämpats konsekvent för alla presenterade år. Koncernredovisningen omfattar Integrum AB (publ) och dess dotterföretag.

i) Grund för rapporternas upprättande

Koncernredovisningen för Integrum AB (publ)-koncernen har upprättats i enlighet med Årsredovisningslagen, RFR 1 Kompletterande redovisningsregler för koncerner, samt International Financial Reporting Standards (IFRS) och tolkningar från IFRS Interpretations Committee (IFRS IC) sådana de antagits av EU. Se not 33 för övergångseffekter.

Koncernredovisningen har upprättats enligt anskaffningsvärdemetoden.

Denna koncernredovisning är Integrum AB (publ):s första årsredovisning som upprättas i enlighet med IFRS. Moderbolaget bildades den 1 december 2017, vilket även är startpunkten för koncernen.

Att upprätta rapporter i överensstämmelse med IFRS kräver användning av en del viktiga uppskattningar för redovisningsändamål. Vidare krävs att ledningen gör vissa bedömningar vid tillämpningen av koncernens redovisningsprinciper. De områden som innefattar en hög grad av bedömning, som är komplexa eller sådana områden där antaganden och uppskattningar är av väsentlig betydelse för koncernredovisningen anges i not 3.

ii) Nya och ändrade standarder som ännu ej tillämpas av koncernen

Nya eller ändrade redovisningstandarder bedöms inte ha en materiell påverkan på Integrums finansiella rapporter.

2.2 Koncernredovisning

2.2.1 Grundläggande redovisningsprinciper

Dotterföretag

Dotterföretag är alla företag över vilka koncernen har bestämmande inflytande. Koncernen kontrollerar ett företag när den exponeras för eller har rätt till rörlig avkastning från sitt innehav i företaget och har möjlighet att påverka avkastningen genom sitt inflytande i företaget. Dotterföretag inkluderas i koncernredovisningen från och med den dag då det bestämmande inflytandet överförs till koncernen. De exkluderas ur koncernredovisningen från och med den dag då det bestämmande inflytandet upphör.

Förvärvsmetoden används för redovisning av koncernens rörelseförvärv. Köpeskillingen för förvärvet av ett dotterföretag utgörs av verkligt värde på överlåtna tillgångar, skulder som koncernen ådrar sig till tidigare ägare av det förvärvade bolaget och de aktier som emitterats av koncernen. I köpeskillingen ingår även verkligt värde på alla skulder som är en följd av en överenskommelse om villkorad köpeskillning. Identifierbara förvärvade tillgångar och övertagna skulder i ett rörelseförvärv värderas inledningsvis till verkliga värden på förvärvsdagen.

Förvärvsrelaterade kostnader kostnadsförs när de uppstår och redovisas i posten "Övriga rörelsekostnader" i koncernens rapport över totalresultat.

Koncerninterna transaktioner, balansposter, intäkter och kostnader på transaktioner mellan koncernföretag elimineras. Vinster och förluster som resulterar från koncerninterna transaktioner och som är redovisade i tillgångar elimineras också. Redovisningsprinciperna för dotterföretag har i förekommande fall ändrats för att garantera en konsekvent tillämpning av koncernens principer.

2.3 Segmentsrapportering

Rörelsesegment rapporteras på ett sätt som överensstämmer med den interna rapportering som lämnas till den högste verkställande beslutsfattaren. Den högste verkställande beslutsfattaren är den funktion som ansvarar för tilldelning av resurser och bedömning av rörelsesegmentets resultat. Integrums verkställande direktör utgör koncernens högste verkställande beslutsfattare. Integrum har identifierat ett rörelsesegment vilket utgör koncernens verksamhet som helhet. Bedömningen baseras på att verksamheten som helhet regelbundet granskas av den verkställande direktören som underlag för beslut om fördelning av resurser och bedömning av dess resultat.

2.4 Omräkning av utländsk valuta

2.4.1 Funktionell valuta och rapporteringsvaluta

De olika enheterna i koncernen har den lokala valutan som funktionell valuta då den lokala valutan har definierats som den valuta som används i den primära ekonomiska miljö där respektive enhet huvudsakligen är verksam. I koncernredovisningen används svenska kronor (SEK), som är moderföretagets funktionella valuta och koncernens rapportvaluta.

2.4.2 Transaktioner och balansposter

Transaktioner i utländsk valuta omräknas till den funktionella valutan enligt de valutakurser som gäller på transaktionsdagen. Valutakursvinster och förluster som uppkommer vid betalning av sådana transaktioner och vid omräkning av monetära tillgångar och skulder i utländsk valuta till balansdagens kurs, redovisas i rörelseresultatet i rapporten över totalresultat. Valutakursvinster och -förluster som hänförs till lån och likvida medel redovisas i rapporten över totalresultat som finansiella intäkter eller kostnader. Alla övriga valutakursvinster och -förluster redovisas i posten "Övriga rörelsekostnader" respektive "Övriga rörelseintäkter" i rapporten över totalresultat.

2.4.3 Omräkning av utländska koncernföretag

Resultat och finansiell ställning för alla koncernföretag som har en annan funktionell valuta än rapportvalutan, omräknas till koncernens rapportvaluta. Tillgångar och skulder för var och en av balansräkningarna omräknas från utlandsverksamhetens funktionella valuta till koncernens rapporteringsvaluta, svenska kronor, till den valutakurs som råder på balansdagen. Intäkter och kostnader för var och en av resultaträkningarna omräknas till svenska kronor till den genomsnittskurs som föreligger vid varje transaktionsstidpunkt. Omräkningsdifferenser som uppstår vid valutaomräkning av utlandsverksamheter redovisas i övrigt totalresultat. Ackumulerade vinster och förluster redovisas i periodens resultat när utlandsverksamheten avyttras helt eller delvis.

2.5 Intäktsredovisning

Koncernens principer för redovisning av intäkter från avtal med kunder framgår nedan.

2.5.1 Försäljning av varor

Koncernen utvecklar och marknadsför system för skelettförankrade proteser. Försäljningen sker till sjukhus, kliniker och ortopedier världen över, på den amerikanska marknaden sker all försäljning genom dotterbolaget Integrum Inc, på marknader utanför USA sker försäljning direkt från moderbolaget Integrum AB. Intäkter redovisas som separata prestationsåtaganden och klassificeras som intäkter från varuförsäljning. Intäkter redovisas när kontrollen har överförts till köparen, normalt i samband med att en patient har blivit behandlad. Intäkter från varuförsäljning redovisas vid ett tillfälle.

2.5.2 Övriga rörelseintäkter/kostnader

Som övriga rörelseintäkter och rörelsekostnader redovisas intäkter och kostnader från aktiviteter utanför ordinarie verksamhet. Så som olika former av statligt stöd i samband med forskningsprojekt bolaget bedriver med externa parter.

2.5.3 Ränteintäkter

Ränteintäkter intäktsredovisas med tillämpning av effektivräntemetoden.

2.6 Leasing

Koncernen leasar lokaler och till viss del maskiner. Leasingavtalen redovisas som nyttjanderätter och en motsvarande skuld, den dagen som den leasade tillgången finns tillgänglig för användning av koncernen. Varje leasingbetalning fördelas mellan amortering av skulden och finansiell kostnad. Den finansiella kostnaden ska fördelas över leasingperioden så att varje redovisningsperiod belastas med ett belopp som motsvarar en fast räntesats för den under respektive period redovisade skulden. Nyttjanderätten skrivs av linjärt över det kortare av tillgångens nyttjandeperiod och leasingavtalets längd.

Tillgångar och skulder som uppkommer från leasingavtal redovisas initialt till nuvärde. Då det är första rapporten enligt IFRS har samtliga nyttjanderätter värderats till leasingkuldens värde, med justering för förutbetalda leasingavgifter hänförliga till avtalen per 1 maj 2019.

Leasingkulden inkluderar nuvärdet av följande leasingbetalningar:

- fasta avgifter
 - variabla leasingavgifter som beror på ett index
- Leasingbetalningarna diskonteras med den marginella låneräntan.

Tillgångarna med nyttjanderätt värderas till anskaffningsvärde och inkluderar följande:

- den initiala värderingen av leasingkulden,
 - betalningar gjorda vid eller innan den tidpunkt då den leasade tillgången görs tillgänglig för leasetagaren,
- Leasingavtal av mindre värde eller kortare period (under 1 år) kostnadsförs linjärt i rapporten över totalresultat.

Optioner att förlänga och säga upp avtal

Optioner att förlänga avtal finns inkluderade i koncernens leasingavtal gällande fastigheter. Villkoren används för att maximera flexibiliteten i hanteringen av avtalen.

2.7 Ersättningar till anställda

2.7.1 Kortfristiga ersättningar

Skulder för löner och ersättningar, inklusive icke-monetära förmåner och betald frånvaro, som förväntas bli reglerade inom 12 månader efter räkenskapsårets slut, redovisas som kortfristiga skulder till det odiskonterade belopp som förväntas bli betalt när skulderna regleras. Kostnaden redovisas i takt med att tjänsterna utförs av de anställda. Skulden redovisas som förpliktelse avseende ersättningar till anställda i rapporten över finansiell ställning.

2.7.2 Ersättningar efter avslutad anställning

Koncernföretagen har endast avgiftsbestämda pensionsplaner. En avgiftsbestämd pensionsplan är en pensionsplan enligt vilken koncernen betalar fasta avgifter till en separat juridisk enhet. Koncernen har inte några rättsliga eller informella förpliktelser att betala ytterligare avgifter om denna juridiska enhet inte har tillräckliga tillgångar för att betala alla ersättningar till anställda som hänger samman med de anställdas tjänstgöring under innevarande eller tidigare perioder. Avgifterna redovisas som kostnad i periodens resultat i den takt de intjänas genom att de anställda utfört tjänster åt företaget under perioden.

2.7.3 Ersättningar vid uppsägning

Ersättningar vid uppsägningar, i den omfattning ersättningen inte ger företaget några framtida ekonomiska fördelar, redovisas endast som en skuld och en kostnad där företaget har en legal eller informell förpliktelse att antingen

a) avsluta en anställds eller en grupp av anställdas anställning före den normala tidpunkten för anställningen upphörande, eller

b) lämna ersättningar vid uppsägning genom erbjudande för att uppmuntra frivillig avgång.

Ersättningar vid uppsägningar redovisas endast när företaget har en detaljerad plan för uppsägningen och inte har någon realistisk möjlighet att annullera planen.

2.7.4 Incitamentsprogram

Bolaget har tre pågående incitamentsprogram för anställda och styrelseledamöten i Bolaget. Dessa optionsprogram är utfärdade på marknadsmässiga villkor och inga kostnader i samband med detta kommer belasta Bolaget.

2.8 Aktuell och uppskjuten inkomstskatt

Periodens skattekostnad omfattar aktuell och uppskjuten skatt. Skatt redovisas i rapporten över totalresultat, utom när skatten avser poster som redovisas i övrigt totalresultat eller direkt i eget kapital. I sådana fall redovisas även skatten i övrigt totalresultat respektive eget kapital.

Aktuell skatt är inkomstskatt för innevarande räkenskapsår som avser årets skattepliktiga resultat och den del av tidigare räkenskapsårets inkomstskatt som ännu inte redovisats. Uppskjuten skatt är inkomstskatt för skattepliktigt resultat avseende framtida räkenskapsår till följd av tidigare transaktioner eller händelser.

Aktuell skatt beräknas på periodens skattemässiga resultat enligt gällande skattesats. Den aktuella skattekostnaden beräknas på basis av de skatteregler som på balansdagen är beslutade eller i praktiken beslutade i de länder där moderföretaget och dess dotterföretag är verksamma och genererar skattepliktiga intäkter. Ledningen utvärderar regelbundet de yrkanden som gjorts i självdeklarationer avseende situationer där tillämpliga skatteregler är föremål för tolkning. Den gör, när så bedöms lämpligt, avsättningar för belopp som troligen ska betalas till skattemyndigheten.

Uppskjuten skatt redovisas på alla temporära skillnader som uppkommer mellan det skattemässiga värdet på tillgångar och skulder och dessas redovisade värden i koncernredovisningen. Uppskjuten skatteskuld redovisas emellertid inte om den uppstår till följd av första redovisningen av goodwill. Uppskjuten skatt redovisas heller inte om den uppstår till följd av en transaktion som utgör den första redovisningen av en tillgång eller skuld som inte är ett rörelseförvärv och som, vid tidpunkten för transaktionen, varken påverkar redovisat eller skattemässigt resultat. Uppskjuten inkomstskatt beräknas med tillämpning av skattesatser (och -lagar) som har beslutats eller aviserats per balansdagen och som förväntas gälla när den berörda uppskjutna skattefordran realiserar eller den uppskjutna skatteskulden regleras.

Uppskjutna skattefordringar redovisas i den omfattning det är troligt att framtida skattemässiga överskott kommer att finnas tillgängliga, mot vilka de temporära skillnaderna kan utnyttjas.

Uppskjutna skattefordringar och -skulder kvittas när det finns en legal kvittningsrätt för aktuella skattefordringar och skatteskulder och när de uppskjutna skattefordringarna och skatteskulderna hänförs till skatter debiterade av en och samma skattemyndighet och avser antingen samma skattesubjekt eller olika skattesubjekt, där det finns en avsikt att reglera saldon genom nettobetalingar.

2.9 Immateriella tillgångar

2.9.1 Balanserade utgifter för utvecklingsarbeten

Utgifter för forskning, dvs. planerat och systematiskt sökande i syfte att erhålla ny vetenskaplig eller teknisk kunskap och insikt, redovisas som kostnad när de uppkommer. Utvecklingskostnader som är direkt hänförliga till utveckling av Integrum's produkter och system och som kontrolleras av koncernen, redovisas som immateriella tillgångar när följande kriterier är uppfyllda:

- det är tekniskt möjligt att färdigställa produkterna och systemen så att de kan användas,
- företagets avsikt är att färdigställa dem och att använda eller sälja dem,
- det finns förutsättningar att använda eller sälja dem,
- det kan visas hur de genererar troliga framtida ekonomiska fördelar,
- adekvata tekniska, ekonomiska och andra resurser för att fullfölja utvecklingen och för att använda eller sälja dem finns tillgängliga, och
- de utgifter som är hänförliga till dem under dess utveckling kan beräknas på ett tillförlitligt sätt.

Direkt hänförliga utgifter som balanseras som en del av utvecklingsarbeten innefattar utgifter för anställda och externa konsulter.

Övriga immateriella tillgångar som förvärvats av företaget är redovisade till anskaffningsvärde minus ackumulerade avskrivningar och nedskrivningar. Utgifter för internt genererad goodwill och varumärken redovisas i resultaträkningen som kostnad då de uppkommer.

Balanserade utvecklingskostnader redovisas som immateriella tillgångar och skrivs av från den tidpunkt då tillgången är färdig att användas.

2.9.2 Patent

Patent som förvärvats separat redovisas till anskaffningsvärde. Patent har en bestämd nyttjandeperiod och redovisas till anskaffningsvärde minskat med ackumulerade av- och nedskrivningar.

2.9.3 Nyttjandeperioder för koncernens immateriella tillgångar

Balanserade utgifter för utvecklingsarbeten	5-10 år
Patent	5 år

2.10 Nedskrivningar av icke finansiella tillgångar

Immateriella tillgångar som inte är färdiga för användning (balanserade utgifter för utvecklingsarbeten), skrivs inte av utan prövas årligen avseende eventuellt nedskrivningsbehov. Tillgångar som skrivs av bedöms med avseende på värdenedgång närhelst händelser eller förändringar i förhållanden indikerar att det redovisade värdet kanske inte är återvinningsbart. En nedskrivning görs med det belopp varmed tillgångens redovisade värde överstiger dess återvinningsvärde. Återvinningsvärdet är det högre av tillgångens verkliga värde minskat med försäljningskostnader och dess nyttjandevärde. Vid bedömning av nedskrivningsbehov grupperas tillgångar på de lägsta nivåer där det finns i allt väsentligt oberoende kassaflöden (kassagenererande enheter). För tillgångar som tidigare har skrivits ner görs per varje balansdag en prövning av om återföring bör göras.

2.11 Finansiella instrument

2.11.1 Första redovisningstillfället

Finansiella tillgångar och finansiella skulder redovisas när koncernen blir part i instrumentets avtalsmässiga villkor. Köp och försäljning av finansiella tillgångar redovisas på affärsdagen, det datum då koncernen förbinder sig att köpa eller sälja tillgången.

Finansiella instrument redovisas vid första redovisningstillfället till verkligt värde plus transaktionskostnader som är direkt hänförliga till förvärv eller emission av finansiell tillgång eller finansiell skuld, till exempel avgifter och provisioner.

2.11.2 Klassificering

Koncernen klassificerar sina finansiella tillgångar och skulder i kategorin upplupet anskaffningsvärde.

Finansiella tillgångar till upplupet anskaffningsvärde

Klassificeringen av investeringar i skuldinstrument beror på koncernens affärsmodell för hantering av finansiella tillgångar och de avtalsenliga villkoren för tillgångarnas kassaflöden. Koncernen omklassificerar skuldinstrument endast i de fall då koncernens affärsmodell för instrumenten ändras.

Tillgångar som innehas med syftet att inkassera avtalsenliga kassaflöden och där dessa kassaflöden endast utgör kapitalbelopp och ränta värderas till upplupet anskaffningsvärde. Det redovisade värdet av dessa tillgångar justeras med eventuella förväntade kreditförluster som redovisats (se nedskrivning nedan). Ränteintäkter från dessa finansiella tillgångar redovisas med effektivräntemetoden och ingår i finansiella intäkter. Koncernens finansiella tillgångar som värderas till upplupet anskaffningsvärde utgörs av posterna andra långfristiga fordringar, kundfordringar och likvida medel.

Finansiella skulder till upplupet anskaffningsvärde

Koncernens finansiella skulder klassificeras som efterföljande värderade till upplupet anskaffningsvärde med tillämpning av effektivräntemetoden. Finansiella skulder består av långfristiga skulder till kreditinstitut, lång- och kortfristiga leasingkulder och leverantörsskulder.

Finansiella tillgångar och skulder till verkligt värde

Derivat för säkring av förändringar i valutakurser redovisas till verkligt värde där värdet förändring i verkligt värde redovisas inom rörelseresultatet då det är kundfordringar som säkras.

Integrum tecknar valutaoptionsavtal vilket utgör ett finansiellt instrument som redovisas till verkligt värde via resultaträkningen. Finansiella tillgångar i denna kategori består av derivat. De ingår i omsättningstillgångar om de förväntas bli reglerade inom 12 månader efter rapportperiodens slut, annars klassificeras de som anläggningstillgångar. Samtliga derivat redovisas till verkligt värde i balansräkningen. Integrum tillämpar i dagsläget inte säkringsredovisning varför samtliga derivatinstrument redovisas till verkligt värde över resultaträkningen. Presenterade verkliga värden för derivatinstrument har beräknats med ledning av de mest tillförlitliga marknadspriser som finns att tillgå. Samtliga derivat återfinns inom nivå 2 i värdehierarkin och inga överföringar mellan nivåerna har förekommit. Nivå 2 i verkligt värde-hierarkin utgår från andra observerbara data för tillgången eller skulden än noterade priser inkluderade i nivå 1, antingen direkt (dvs. som prisnoteringar) eller indirekt (dvs. härledda från prisnoteringar). Avseende övriga finansiella instrument redovisade till upplupet anskaffningsvärde bedöms redovisat värde utgöra en rimlig approximation av verkligt värde.

2.11.3 Bortbokning av finansiella instrument

Bortbokning av finansiella tillgångar

Finansiella tillgångar, eller en del av tas bort från rapporten över finansiell ställning när de avtalsrättsliga rättigheterna att erhålla kassaflöden från tillgångarna har löpt ut eller överförts och antingen (i) koncernen överför allt väsentligt alla risker och fördelar som är förknippade med ägande eller (ii) Koncernen överför inte eller behåller i allt väsentligt alla risker och fördelar förknippade med ägandet och koncernen har inte behållit kontrollen över tillgången.

Bortbokning finansiella skulder

Finansiella skulder tas bort från rapporten över finansiell ställning när förpliktelseerna har reglerats, annullerats eller på annat sätt upphört. Skillnaden mellan det redovisade värdet för en finansiell skuld (eller del av en finansiell skuld) som utsläckts eller överförts till en annan part och den ersättning som erlagts, inklusive överförda tillgångar som inte är kontanter eller påtagna skulder, redovisas i rapporten över totalresultat.

Då villkoren för en finansiell skuld omförhandlas, och inte bokas bort från rapporten över finansiell ställning, redovisas en vinst eller förlust i rapporten över totalresultat. Vinsten eller förlusten beräknas som skillnaden mellan de ursprungliga avtalsenliga kassaflödena och de modifierade kassaflödena diskonterade till den ursprungliga effektiva räntan.

2.11.4 Kvittning av finansiella instrument

Finansiella tillgångar och skulder kvittas och redovisas med ett nettobelopp i rapporten över finansiell ställning, endast när det finns en legal rätt att kvitta de redovisade belopp och en avsikt att reglera dem med ett nettobelopp eller att samtidigt realisera tillgången och reglera skulden. Den legala rättigheten får inte vara beroende av framtida händelser och den måste vara rättsligt bindande för företaget och motparten både i den normala affärsverksamheten och i fall av betalningsinställelse, insolvens eller konkurs.

2.11.5 Nedskrivning finansiella tillgångar

Tillgångar som redovisas till upplupet anskaffningsvärde

Koncernen bedömer de framtida förväntade kreditförluster som är kopplade till tillgångar redovisade till upplupet anskaffningsvärde. Koncernen redovisar en kreditreserv för sådana förväntade kreditförluster vid varje rapporteringsdatum. För kundfordringar tillämpar koncernen den förenklade ansatsen för kreditreservering, det vill säga reserven kommer att motsvara den förväntade förlusten över hela kundfordrings livslängd. För att mäta de förväntade kreditförlusterna har kundfordringar grupperats baserat på fördelade kreditriskegenskaper och förfallna dagar. Koncernen använder sig utav framåtblickande variabler för förväntade kreditförluster. Integrum har historiskt inte haft några kreditförluster och förväntar sig i dagsläget det inte heller framöver beaktat deras kundstruktur.

Rörelseförvärv

Förvärvsmetoden används för redovisning av koncernens rörelseförvärv, oavsett om förvärvet består av egetkapitalandelar eller andra tillgångar. Köpeskillingen för förvärvet av ett dotterföretag utgörs av de verkliga värdena av:

- överlåtna tillgångar
- skulder som koncernen ådrar sig till tidigare ägare
- aktier som emitterats av koncernen
- tillgångar eller skulder som är en följd av ett avtal om villkorad köpeskillning
- tidigare egetkapitalandel i det förvärvade företaget

Identifierbara förvärvade tillgångar, övertagna skulder och övertagna eventalförpliktelser i ett rörelseförvärv värderas, med ett fåtal undantag, inledningsvis till verkliga värden på förvärvsdagen. För varje förvärv, dvs. förvärv för förvärv, avgör koncernen om innehav utan bestämmande inflytande i det förvärvade företaget redovisas till verkligt värde eller till innehavets proportionella andel i det redovisade värdet av det förvärvade företags identifierbara nettotillgångar.

Förvärvsrelaterade kostnader kostnadsförs när de uppstår.

Goodwill avser det belopp varmed överförd ersättning, överstiger verkligt värde på identifierbara förvärvade nettotillgångar. Om beloppet understiger verkligt värde för de förvärvade nettotillgångarna, i händelse av ett förvärv till lågt pris, redovisas mellanskillnaden direkt i resultaträkningen.

I de fall då hela eller delar av en köpeskillning skjuts upp, ska de framtida betalningarna diskonteras till nuvärdet vid förvärvstidpunkten. Diskonteringsräntan är företagets marginella låneränta, vilken är den räntesats företaget skulle ha betalat för en finansiering genom lån under motsvarande period och liknande villkor.

Villkorad köpeskillning klassificeras antingen som eget kapital eller som finansiell skuld. Belopp klassificerade som finansiella skulder omvärderas varje period till verkligt värde. Eventuella omvärderingsvinster och -förluster redovisas i resultatet.

2.12 Varulager

Varulagret redovisas, med tillämpning av först-in först-ut-principen, till det lägsta av anskaffningsvärdet och netto-försäljningsvärdet. Nettoförsäljningsvärdet är det uppskattade försäljningspriset i den löpande verksamheten, med avdrag för tillämpliga rörliga försäljningskostnader.

2.13 Kundfordringar

Kundfordringar är belopp hänförliga till kunder avseende sålda varor i den löpande verksamheten. Kundfordringar klassificeras som omsättningstillgångar. Kundfordringar redovisas initialt till transaktionspriset. Koncernen innehar kundfordringarna i syfte att insamla avtalsenliga kassaflöden så värderas dem vid efterföljande redovisningstidpunkter till upplupet anskaffningsvärde med tillämpning av effektivräntemetoden.

2.14 Likvida medel

Likvida medel ingår, i såväl rapport över finansiell ställning som i rapporten över kassaflöden, kassa och banktillgodohavanden.

2.15 Aktiekapital

Stamaktier klassificeras som eget kapital. Transaktionskostnader som direkt kan hänföras till emission av nya stamaktier redovisas, netto efter skatt, i eget kapital som ett avdrag från emissionslikviden.

2.16 Leverantörsskulder

Leverantörsskulder är finansiella instrument och avser förpliktelser att betala för varor och tjänster som har förvärvats i den löpande verksamheten från leverantörer. Leverantörsskulder klassificeras som kortfristiga skulder om de förfaller inom ett år. Om inte, redovisas de som långfristiga skulder.

Skulderna redovisas inledningsvis till verkligt värde och därefter till upplupet anskaffningsvärde med tillämpning av effektivräntemetoden.

2.17 Kassaflödesanalys

Kassaflödesanalysen upprättas enligt indirekt metod. Det redovisade kassaflödet omfattar endast transaktioner som medfört in- eller utbetalningar.

2.18 Resultat per aktie

(i) Resultat per aktie före utspädning

Resultat per aktie före utspädning beräknas genom att dividera:

- resultat hänförligt till moderföretagets aktieägare
- med ett vägt genomsnittligt antal utestående stam-aktier under perioden.

(ii) Resultat per aktie efter utspädning

För beräkning av resultat per aktie efter utspädning justeras beloppen som använts för beräkning av resultat per aktie före utspädning genom att beakta:

- effekten, efter skatt, av utdelningar och räntekostnader på potentiella stamaktier, och
- det vägda genomsnittet av de ytterligare stamaktier som skulle ha varit utestående vid en konvertering av samtliga potentiella stamaktier.

2.19 Utdelningar

Utdelning till moderföretagets aktieägare redovisas som skuld i koncernens finansiella rapporter i den period då utdelningen godkänns av moderföretagets aktieägare

Not 3 Viktiga uppskattningar och bedömningar för redovisningsändamål

Koncernen gör uppskattningar och antaganden om framtiden. De uppskattningar för redovisningsändamål som blir följden av dessa kommer, definitionsmässigt, sällan att motsvara det verkliga resultatet. De uppskattningar och antaganden som innebär en betydande risk för väsentliga justeringar i redovisade värden för tillgångar och skulder under nästkommande räkenskapsår behandlas i huvuddrag nedan.

(a) Immateriella tillgångar

Utvecklingskostnader som är direkt hänförliga till utveckling av koncernens produkter är föremål för bedömningar och uppskattningar.

Kostnaderna redovisas som immateriella tillgångar när följande kriterier är uppfyllda:

- det är tekniskt möjligt att färdigställa dem så att de kan användas,
- koncernens avsikt är att färdigställa dem och att använda eller sälja dem,
- det finns förutsättningar att använda eller sälja dem,
- det kan visas hur de genererar troliga framtida ekonomiska fördelar,
- adekvata tekniska, ekonomiska och andra resurser för att fullfölja utvecklingen och för att använda eller sälja dem finns tillgängliga, och
- de utgifter som är hänförliga till dem under dess utveckling kan beräknas på ett tillförlitligt sätt.

(b) Prövning av nedskrivningsbehov för balanserade utgifter för utvecklingsarbeten

Koncernen undersöker varje år om något nedskrivningsbehov föreligger för balanserade utgifter för utvecklingsarbeten, i enlighet med den redovisningsprincip som beskrivs i not 2. Återvinningsvärden för kassagenererande enheter har fastställts genom beräkning av nyttjandevärde.

(c) Leasingavtalets längd

När leasingavtalets längd fastställs, beaktar ledningen all tillgänglig information som ger ett ekonomiskt incitament att utnyttja en förlängningsoption, eller att inte utnyttja en option för att säga upp ett avtal. Möjligheter att förlänga ett avtal inkluderas endast i leasingavtalets längd om det är rimligt att anta att avtalet förlängs (eller inte avslutas). Möjliga framtida kassaflöden på 426 TSEK har inte inkluderats i leasingskulden då det inte är rimligt att anta att avtalen kommer att förlängas (eller inte avslutas).

Bedömningen omprövas om det uppstår någon väsentlig händelse eller förändring i omständigheter som påverkar denna bedömning och förändringen är inom leasetagarens kontroll.

(d) Uppskjutna skattefordringar

Moderbolaget och koncernens dotterbolag i USA redovisade skattepliktiga överskott i vid senaste taxering och ledningen gör bedömningen att fortsatt skattepliktiga överskott kommer att redovisas i sådan utsträckning att de skattepliktiga underskotten i bolagen kommer att utnyttjas inom en överskådlig framtid. Vid bokslutet per 31 oktober 2021 har bolaget därför bedömt att redovisning av en uppskjuten skattefordran avseende de tillgängliga skattepliktiga underskotten aktualiseras. Inom koncernen finns också orealiserade internvinster i lager som följd av försäljning mellan moderbolaget i Sverige och dotterbolaget i USA. Bolagets bedömning är att varorna kommer säljas externt och att den uppskjutna skattefordran kopplade till dessa varor då kommer att realiseras, vilket innebär att även denna uppskjutna skattefordran redovisas i balansräkningen.

Detta medför att bolaget har en uppskjuten skattefordran avseende underskottsavdrag om 21 902 545 SEK. Bolagets bedömning är att detta underskottsavdrag kommer nyttjas under de närmaste åren.

Not 4 Finansiell riskhantering

Finansiella riskfaktorer

Koncernen utsätts genom sin verksamhet för en mängd olika finansiella risker såsom: olika marknadsrisker, kreditrisk, likviditetsrisk och refinansieringsrisk. Koncernen eftersträvar att minimera potentiella ogynnsamma effekter på koncernens finansiella resultat.

Målsättningen med koncernens finansverksamhet är att:

- säkerställa att koncernen kan fullgöra sina betalningsåtaganden,
- hantera finansiella risker,
- säkerställa tillgång till erforderlig finansiering, och
- optimera koncernens finansnetto.

Koncernens riskhantering sköts av finansavdelning som identifierar, utvärderar och säkrar finansiella risker i nära samarbete med koncernens operativa enheter. Ansvar för hantering av koncernens finansiella transaktioner och risker är centraliserat till Moderföretaget.

(a) Marknadsrisk

Valutarisk

Koncernen utsätts för valutarisker som uppstår från olika valutaexponeringar, framför allt avseende euro (EUR) och dollar (USD). I Integrum uppstår valutarisk framförallt av gränsöverskridande handel, där prissättning och fakturering sker svenska kronor (SEK) i euro (EUR) samt dollar (USD). För att ekonomiskt säkra framtida flöden i utländsk valuta, tecknar koncernen valutaterminskontrakt.

Exponering:

	2022-04-30			2021-04-30		
	EUR	USD	AUD	EUR	USD	AUD
Kundfordringar (SEK)	2 252 676	20 735 434	82 353	1 244 648	10 232 920	-

Känslighetsanalys - transaktionsexponering

Om den svenska kronan hade försvagats/förstärkts med 10% i förhållande till dollar (USD), med alla andra variabler konstanta, skulle den omräknade vinsten efter skatt för räkenskapsåret 2021/2022 varit 2 074 TSEK (2020/2021: 1 016 TSEK) lägre/högre, till största delen som en följd av vinster/förluster vid omräkning av kundfordringar.

Om den svenska kronan hade försvagats/förstärkts med 10% i förhållande till euro (EUR) med alla andra variabler konstanta, skulle den omräknade vinsten efter skatt för räkenskapsåret 2021/2022 varit 235 TSEK (2020/2021: 143 TSEK) lägre/högre, till största delen som en följd av vinster/förluster vid omräkning av öppna kundfordringar.

Ränterisk

Skulder till kreditinstitut utgörs av obligationslån i SEK som utgår med rörlig ränta och utsätter koncernen för ränterisk avseende kassaflöde. Koncernen säkrar inte sin ränterisk avseende framtida kassaflöden.

Känslighetsanalys

Om räntorna på upplåning per den 30 april 2022 varit 500 baspunkter högre med alla andra variabler konstanta, hade den beräknade vinsten efter skatt för räkenskapsåret varit 15 TSEK (2021-04-30: 10 TSEK) lägre, huvudsakligen som en effekt av högre räntekostnader för upplåning med rörlig ränta.

Känslighetsanalys - Koncerninterna fordringar

I Koncernen har dotterbolaget Integrum Inc en fordran mot Moderbolaget Integrum AB avseende försäljning av varor. Denna fordran får en effekt på koncernens rörelseresultat då fordran är bokförd i USD. När den svenska kronan försvagas/förstärks mot USD får denna fordran en effekt på resultatet genom en orealiserad valuteffekt på Övriga rörelseintäkter/kostnader.

Om den svenska kronan hade försvagats/förstärkts med 10% i förhållande till dollar (USD), med alla andra variabler konstanta, skulle den omräknade vinsten efter skatt för räkenskapsåret 2021/2022 varit 7 439 TSEK (2020/2021: 4 144 TSEK) lägre/högre, som en följd av vinster/förluster vid omräkning av koncerninterna kundfordringar.

Exponering koncerninterna fordringar:

	2022-04-30	2021-04-30
	USD	USD
Kundfordringar (SEK)	74 388 135	41 436 299

(b) Kreditrisk

Kreditrisk uppstår genom tillgodohavanden hos banker och kreditinstitut samt kundkreditexponeringar inklusive utestående fordringar. Kreditrisk hanteras av koncernledningen. Endast banker och kreditinstitut som av oberoende värderare fått lägst kreditrating "A" accepteras.

Kreditrisk hanteras på koncernnivå.

(c) Likviditetsrisk

Koncernen säkerställer genom en försiktig likviditetshandling att tillräckligt med kassamedel finns för att möta behoven i den löpande verksamheten. Samtidigt säkerställs att koncernen har tillräckligt med utrymme på avtalade kreditfaciliteter så att betalning av skulder kan ske när dessa förfaller. Ledningen följer rullande prognoser för koncernens likviditetsreserv (inklusive outnyttjade kreditfaciliteter) och likvida medel baserade på förväntade kassaflöden. Analyserna utförs normalt av de rörelsedrivande företagen med beaktande av de riktlinjer och begränsningar som koncernledningen upprättat. Begränsningarna varierar mellan olika regioner då hänsyn tas till likviditeten på olika marknader. Koncernen följer även upp balansräkningsbaserade likviditetsmått mot interna och externa krav samt säkerställer tillgången till externfinansiering.

(d) Refinansieringsrisk

Refinansieringsrisk definieras som risken det uppstår svårigheter att refinansiera koncernen, att finansiering inte kan erhållas, eller att den endast kan erhållas till ökade kostnader. Risken begränsas genom att koncernen löpande utvärderar olika finansieringslösningar.

Nedanstående tabell analyserar koncernens finansiella skulder uppdelade efter den tid som på balansdagen återstår fram till den avtalsenliga förfallodagen. De belopp som anges i tabellen är de avtalsenliga, odiskonterade kassaflödena. Framtida kassaflöden i utländsk valuta har beräknats med utgångspunkt från den valutakurs som gällde per balansdagen.

Bolagets styrelse bedömer att kassan om 75 344 TSEK samt kundfordringar om 24 138 TSEK är vad som krävs för att driva bolaget enligt plan. I takt med att omsättningen ökar förväntas bolaget nå ett neutralt kassaflöde, vilket medför att Styrelsen anser att Bolagets likvida medel är tillräckligt för att driva bolaget enligt plan.

Per 2021-04-30	Mindre än 3 månader	Mellan 3 månader och 1 år	Mellan 1 och 2 år	Mellan 2 och 5 år	Mer än 5 år	Summa	Redovisat värde
Finansiella skulder exklusive derivat							
Skulder till kreditinstitut	63 380	190 141	232 394			485 915	485 915
Skulder till närstående	382 000					382 000	382 000
Leasingskulder	138 650	415 950	507 283			1 061 883	1 061 883
Leverantörsskulder	4 424 502					4 424 502	4 424 502
Övriga skulder		1 538 892				1 538 892	1 538 892
Upplupna kostnader	3 550 482	1 488 501				5 038 983	5 038 983
Derivat							
Valutaterminer		32 500				32 500	32 500
Summa	8 559 014	3 665 984	739 677	-	-	12 964 675	12 964 675

Per 2022-04-30	Mindre än 3 månader	Mellan 3 månader och 1 år	Mellan 1 och 2 år	Mellan 2 och 5 år	Mer än 5 år	Summa	Redovisat värde
Finansiella skulder exklusive derivat							
Skulder till kreditinstitut	232 394					232 394	232 394
Skulder till närstående	712 743					712 743	712 743
Leasingskulder	174 250	177 600				351 850	351 850
Leverantörsskulder	10 800 036					10 800 036	10 800 036
Övriga skulder		1 163 315				1 163 315	1 163 315
Upplupna kostnader	5 958 969	696 313				6 655 282	6 655 282
Derivat							
Valutaterminer		782 969				782 969	782 969
Summa	17 878 392	2 820 197	-	-	-	20 698 589	20 698 589

Beräkning av samt upplysning om verkligt värde

Tabellen nedan visar finansiella instrument värderade till verkligt värde, utifrån hur klassificeringen i verkligt värdehierarkin gjorts. De olika nivåerna definieras enligt följande:

(a) Finansiella instrument i nivå 1

Noterade priser (ojusterade) på aktiva marknader för identiska tillgångar eller skulder.

(b) Finansiella instrument i nivå 2.

Andra observerbara data för tillgången eller skulden än noterade priser inkluderade i nivå 1, antingen direkt (dvs. som prisnoteringar) eller indirekt (dvs. härledda från prisnoteringar).

(c) Finansiella instrument i nivå 3.

I de fall ett eller flera väsentliga indata inte baseras på observerbar marknadsinformation klassificeras det berörda instrument i nivå 3.

Följande tabell visar koncernens finansiella skulder och tillgångar värderade till verkligt värde per 2022-04-30:

	Nivå 1	Nivå 2	Nivå 3	Summa
Finansiella skulder				
<i>Finansiella skulder värderade till verkligt värde via resultat</i>	-	-	-	-
Valutaterminer	-	(782 969)	-	(782 969)
Summa finansiella skulder	-	(782 969)	-	(782 969)

Följande tabell visar koncernens finansiella skulder och tillgångar värderade till verkligt värde per 2021-04-30:

	Nivå 1	Nivå 2	Nivå 3	Summa
Finansiella skulder				
<i>Finansiella skulder värderade till verkligt värde via resultat</i>	-	-	-	-
Valutaterminer	-	(32 500)	-	(32 500)
Summa finansiella skulder	-	(32 500)	-	(32 500)

Specifika värderingstekniker som används för att värdera finansiella instrument inkluderar;

- Verkligt värde för valutaterminer beräknas som nuvärdet av bedömda framtida kassaflöden baserat på kurser för valutaterminer på balansdagen.

Det har inte skett några överföringar mellan nivåerna under året.

Hantering av kapital

Koncernens mål avseende kapitalstrukturen är att trygga koncernens förmåga att fortsätta sin verksamhet, så att den kan fortsätta att skapa värde till aktieägarna och nytta för andra intressenter och att upprätthålla en optimal kapitalstruktur för att hålla kostnaderna för kapitalet nere.

För att upprätthålla eller justera kapitalstrukturen, kan koncernen arbeta med framtida utdelningar till aktieägarna, återbetala kapital till aktieägarna, utfärda nya aktier eller sälja tillgångar för att minska skulderna.

Koncernen bedömer sitt kapital på basis av skuldsättningsgraden. Detta nyckeltal beräknas som nettoskuld dividerad med totalt kapital. Nettoskuld beräknas som total upplåning (omfattande posterna Långfristiga skulder till kreditinstitut och Kortfristiga skulder till kreditinstitut) med avdrag för likvida medel. Totalt kapital beräknas som Eget kapital i koncernens balansräkning plus nettoskulden.

Koncernen har en strategi att ha en balanserad kapitalstruktur där skuldsättningsgraden följs löpande utifrån koncernens behov av kapital. Skuldsättningsgraden per respektive bokslutstillfälle var som följer:

	2022-04-30	2021-04-30
Total upplåning	(232 394)	(485 915)
Avgår: likvida medel	75 344 059	7 658 165
Nettotillgång	75 111 665	7 172 250
Totalt eget kapital	159 739 940	24 253 873
Summa kapital	84 628 275	17 081 623

Not 5 Nettoomsättning

<i>Intäkter från externa kunder fördelade på land, baserat på var kunderna är lokaliserade:</i>	2021-05-01	2020-05-01
	2022-04-30	2021-04-30
Sverige	4 436 861	3 351 938
USA	43 085 769	34 273 003
Övriga länder	8 201 032	5 468 621
Summa	55 723 662	43 093 562

Intäkter om cirka 20 345 TSEK (2020/2021: 21 266 TSEK) avser enskilda externa kunder. Varav kund A 8 531 TSEK, kund B 6 152 TSEK samt kund C 5 663 TSEK.

Not 6 Ersättning till revisorerna

	2021-05-01 2022-04-30	2020-05-01 2021-04-30
Ersättning till revisorerna		
<i>PwC</i>		
Revisionsuppdraget	416 000	235 530
Revisionsverksamhet utöver revisionsuppdraget	120 000	-
Skatterådgivning	9 600	6 250
Övriga tjänster	629 442	82 850
Summa	1 175 042	324 630

Not 7 Ersättning till anställda, m.m.

	2021-05-01 2022-04-30	2020-05-01 2021-04-30
Ersättning till anställda		
Löner och andra ersättningar	19 840 323	10 307 101
Sociala avgifter	4 588 917	3 238 491
<i>Pensionskostnader:</i>		
Avgiftbestämda planer	1 395 478	596 306
Summa	25 824 718	14 141 898

	2021-05-01-2022-04-30		2020-05-01-2021-04-30	
<i>Löner och andra ersättningar samt sociala kostnader</i>	Löner och andra ersättningar	Sociala kostnader	Löner och andra ersättningar	Sociala kostnader
Styrelseledamöter, verkställande direktörer och andra ledande befattningshavare	5 405 989	640 012	3 448 191	266 848
Övriga anställda	15 829 812	3 984 905	7 455 216	2 971 643
Koncernen totalt	21 235 801	4 624 917	10 903 407	3 238 491

<i>Medelantal anställda med geografisk fördelning per land</i>	Antal på balansdag	Varav män	Antal på balansdag	Varav män
Sverige	22	15	16	7
USA	7	5	2	2
Koncernen totalt	29	20	18	9

<i>Könsfördelning i koncernen (inkl dotterföretag) för styrelseledamöter och övriga ledande befattningshavare</i>	Antal på balansdag	Varav män	Antal på balansdag	Varav män
Styrelseledamöter	7	5	7	5
Verkställande direktör och övriga ledande	2	1	2	1
Koncernen totalt	9	6	9	6

<i>Ersättning och övriga förmåner 2021-05-01 - 2022-04-30</i>	<i>Grundlön/ Styrelse-arvode</i>	<i>Rörlig ersättning</i>	<i>Övriga förmåner</i>	<i>Pensions- kostnad</i>	<i>Konsult- arvode</i>	<i>Summa</i>
Styrelsens ordförande - Rickard Brånemark	200 000				3 199 928	3 399 928
Styrelseledamot - Artur Aira	100 000					100 000
Styrelseledamot - Andrew Christensen	100 000					100 000
Styrelseledamot - Bengt Sjöholm	100 000					100 000
Styrelseledamot - Karin Wingstrand	100 000					100 000
Styrelseledamot - Ceccilia Wikström	100 000					100 000
Styrelseledamot - Patric Lindgren	100 000				276 288	376 288
Verkställande direktör - Maria Lopez	909 694	225 000		139 224		1 273 918
Andra ledande befattningshavare (1 personer)	2 897 072	683 781				3 580 853
Summa	4 606 766	908 781	-	139 224	3 476 216	9 130 987

<i>Ersättning och övriga förmåner 2020-05-01 - 2021-04-30</i>	<i>Grundlön/ Styrelse-arvode</i>	<i>Rörlig ersättning</i>	<i>Övriga förmåner</i>	<i>Pensions- kostnad</i>	<i>Konsult- arvode</i>	<i>Summa</i>
Styrelsens ordförande - Rickard Brånemark	200 000				1 627 623	1 827 623
Styrelseledamot - Artur Aira	100 000					100 000
Styrelseledamot - Andrew Christensen	100 000					100 000
Styrelseledamot - Bengt Sjöholm	100 000					100 000
Styrelseledamot - Karin Wingstrand	100 000					100 000
Styrelseledamot - Ceccilia Wikström	58 333					58 333
Styrelseledamot - Lennart Ramberg	100 000					100 000
Styrelseledamot - Patric Lindgren	58 333					58 333
Verkställande direktör - Maria Lopez	849 294			104 148		953 442
Andra ledande befattningshavare (1 personer)	1 573 919	104 164				1 678 083
Summa	3 239 879	104 164	-	104 148	1 627 623	5 075 814

Styrelseledamoten Patric Lindgren har utöver styrelsearvode erhållit 276 288 TSEK (2020/2021: 0 TSEK) för konsultuppdrag avseende Integrum AB.

Riktlinjer

Till styrelsens ordförande och ledamöter utgår arvode enligt bolagsstämmans beslut, 200 000/100 000. För övriga styrelseledamöter som uppstår lön i form av anställning i något koncernföretag, har styrelsearvode ej utgått.

Till ledningen har bolagsstämman beslutat om följande riktlinjer avseende ersättning. Ersättning till verkställande direktören och andra ledande befattningshavare utgörs av grundlön, rörlig ersättning, övriga förmåner, pension m.m. Med andra ledande befattningshavare avses de 7 personer som tillsammans med verkställande direktören utgör koncernledningen.

Fördelningen mellan grundlön och rörlig ersättning ska stå i proportion till befattningshavarens ansvar och befogenhet. För verkställande direktören är den rörliga ersättningen maximerad till 30% av grundlönen. För andra ledande befattningshavare är den rörliga ersättningen maximerad till 0-30% av grundlönen. Den rörliga ersättningen baseras på utfallet i förhållande till individuellt uppsatta mål.

Pensionsförmåner samt övriga förmåner till verkställande direktören och andra ledande befattningshavare utgår som del av den totala ersättningen.

Pension

Pensionsåldern för verkställande direktören är 65 år. Pensionspremien ska uppgå till 15 % av den pensionsgrundande lönen. Med pensionsgrundande lön avses grundlönen samt ett genomsnitt av de tre senaste årens rörliga ersättning. För andra ledande befattningshavare varierar pensionsåldern mellan 65 och 67 år.

Inga pensionsåtaganden är träffade för styrelseledamöter som ej har fast anställning i något koncernföretag.

Avgångsvederlag

Mellan företaget och verkställande direktören gäller en ömsesidig uppsägningstid om 6 månader. Vid uppsägning från företagets sida erhålls ett avgångsvederlag som uppgår till 6 månadslöner. Avgångsvederlaget avräknas inte mot andra inkomster. Vid uppsägning från verkställande direktörens sida utgår inget avgångsvederlag.

Mellan företaget och andra ledande befattningshavare gäller en ömsesidig uppsägningstid enligt LAS..

Teckningsoptionsprogram

Vid Integrums årsstämma den 30 september 2019 beslutades om att inrätta ett nytt incitamentsprogram för bolagets styrelse och anställda. Optionerna ger innehavarna rätt att teckna 223 250 aktier av serie B till en teckningskurs på 15,51 kronor per aktie under tiden 1 oktober till och med 30 november 2022.

Från oktober 2020 finns ett andra incitamentsprogram, riktade till styrelse och anställda på Integrum AB. Optionerna ger innehavarna rätt att teckna 145 100 aktier av serie B till en teckningskurs på 37,25 kronor per aktie under tiden 1 oktober till och med 30 november 2023.

Från oktober 2021 finns ett tredje incitamentsprogram, riktade till styrelse och anställda på Integrum AB. Optionerna ger innehavarna rätt att teckna 142 000 aktier av serie B till en teckningskurs på 158,16 kronor per aktie under tiden 1 oktober till och med 30 november 2024.

Optionsprogrammen är utfärdade på marknadsmässiga villkor och kommer ej medföra någon kostnad för bolaget.

Not 8 Övriga rörelseintäkter

	2021-05-01	2020-05-01
	2022-04-30	2021-04-30
Övriga rörelseintäkter		
Kursvinster av rörelsekaraktär	15 860 655	4 749 295
Offentliga bidrag	2 666 526	704 218
Försäkringsersättning	-	2 931 076
Summa	18 527 181	8 384 589

Offentliga bidrag under året avser ett EU finansierat forskningsprojekt, DeTOP. Projektet avslutades under året och bolaget har fullgjort samtliga åtaganden.

Not 9 Övriga rörelsekostnader

	2021-05-01	2020-05-01
	2022-04-30	2021-04-30
Övriga rörelsekostnader		
Kursförluster av rörelsekaraktär	7 376 791	9 060 438
Övriga kostnader	-	32 500
Summa	7 376 791	9 092 938

Not 10 Finansiella intäkter och finansiella kostnader

	2021-05-01	2020-05-01
	2022-04-30	2021-04-30
Finansiella intäkter		
Ränteintäkter	1 903	-
Valutakursdifferenser	306 513	454 786
Summa finansiella intäkter	308 416	454 786
	2021-05-01	2020-05-01
	2022-04-30	2021-04-30
Finansiella kostnader		
Valutakursdifferenser	(135 625)	(696 327)
Räntekostnader	(16 904)	(84 763)
Övriga finansiella kostnader	(10 000)	-
Summa finansiella kostnader	(162 529)	(781 090)
Finansiella poster - netto	145 887	(326 304)

Not 11 Inkomstskatt

	2021-05-01 2022-04-30	2020-05-01 2021-04-30
Aktuell skatt		
Aktuell skatt på årets resultat	-	-
Justeringar avseende tidigare år	-	-
Summa aktuell skatt	-	-
Uppskjuten skatt	2021-05-01 2022-04-30	2020-05-01 2021-04-30
Uppkomst och återföring av temporära skillnader	20 087 677	(0)
Summa uppskjuten skatt	20 087 677	(0)
Inkomstskatt	20 087 677	(0)

Inkomstskatten på koncernens resultat före skatt skiljer sig från det teoretiska belopp som skulle ha framkommit vid användning av den svenska skattesatsen för resultaten i de konsoliderade företagen enligt följande:

	2021-05-01 2022-04-30	2020-05-01 2021-04-30
Inkomstskatt		
Resultat före skatt	1 184 668	(2 140 536)
Skatt enligt gällande skattesats för moderföretaget (20,6% (21,4%))	(244 042)	458 075
<i>Skatteeffekt av:</i>		
Ej skattepliktiga intäkter	344 899	165 068
Ej redovisade uppskjutenskattfordran avseende temporära skillnader		(4 483 923)
Andra ej redovisade avdragsgilla kostnader	1 475 166	
Effekt av andra skattessater för utländska dotterföretag	(75 819)	(3 716)
Ej avdragsgilla kostnader	(11 159)	(20 643)
Justeringar avseende tidigare års skatter	1 263 949	
Övrigt		
Skattefordringar på underskottsavdrag vilka tidigare ej redovisats	17 334 682	
Utnyttjande av tidigare ej aktiverade underskottsavdrag		3 885 139
Inkomstskatt	20 087 677	(0)

Inkomstskatt beräknad enligt skattesats i Sverige (2021/2022: 20,6 %, 2020/2021: 21,4%)

Vägd genomsnittlig skattesats för koncernen var 23,8% (2020/2021: 21,23 %)

Det har under 2018 beslutats om att bolagsskattesatsen i Sverige ska sänkas i två steg. Bolagsskattesatsen sänks från 22,0 procent ned till 21,4 procent för räkenskapsår som inleds 1 januari 2019 eller senare. I nästa steg sänks bolagsskattesatsen till 20,6 procent från och med räkenskapsår som inleds 1 januari 2021.

Uppskjutna skattefordringar redovisas för skattemässiga underskottsavdrag eller andra avdrag i den utsträckning som det är sannolikt att de kan tillgodogöras genom framtida beskattningsbara vinster. Outnyttjade underskottsavdrag för vilka ingen uppskjuten skattefordran har redovisats uppgår till - TSEK per den 30 april 2022 (30 april 2021: 32 607 TSEK). Uppskjuten skatt på utnyttjade underskottsavdrag uppgår till 21 902 545 SEK 2022-04-30 (30 april 2021 2 156 806 SEK). Underskottsavdragen förfaller ej vid någon tidpunkt. De utnyttjade underskottsavdragen hänför sig till tidigare års försluster. Bolaget har bedömt att underskotten kommer att kunna utnyttjas beaktat ökad försäljning och resultat samt framtida förväntad utveckling.

Not 12 Valutakursdifferenser - netto

Valutakursdifferenser har redovisats i rapporten över totalresultat enligt följande:

	2021-05-01 2022-04-30	2020-05-01 2021-04-30
Valutakursdifferenser		
Kursvinster av rörelsekaraktär (not 8)	15 860 655	4 749 295
Kursförluster av rörelsekaraktär (not 9)	(7 376 791)	(9 060 438)
Summa	8 483 864	(4 311 143)

Not 13 Investeringar i dotterföretag

Koncernen hade följande dotterföretag den 2022-04-30:

<i>Namn</i>	Registrerings- och verksamhetsland	Verksamhet	Andel stamaktier som direkt ägs av moderföretaget (%)	Andel stamaktier som direkt ägs av koncernen (%)
Integrum Inc	Kalifornien, USA	Försäljning	100	100
Integrum Sweden AB	Mölnadal, Sverige	Försäljning	100	100

Not 14 Imateriella tillgångar

Räkenskapsår	Balanserade utgifter för utvecklingsarbeten och liknande arbeten	Koncessioner, patent, licenser, varumärken samt liknande rättigheter	Summa
2020-05-01			
Ingående redovisat värde	93 249	1 113 042	1 206 291
Årets anskaffningar	1 504 430	202 941	1 707 371
Avyttring och uttrangeringar	-	-	-
Årets avskrivningar	(86 076)	(508 632)	(594 708)
Utgående redovisat värde	1 511 603	807 351	2 318 954

Per 2021-04-30			Summa
Anskaffningsvärde	12 601 911	3 519 519	16 121 430
Akkumulerade avskrivningar	(11 090 308)	(2 712 168)	(13 802 476)
Redovisat värde	1 511 603	807 351	2 318 954

Räkenskapsår			Summa
2021-05-01			
Ingående redovisat värde	1 511 603	807 351	2 318 954
Årets anskaffningar	29 461 660	148 756	29 610 416
Avyttring och uttrangeringar	-	(40 357)	(40 357)
Årets avskrivningar	-	(526 501)	(526 501)
Utgående redovisat värde	30 973 263	389 249	31 362 512

Per 2022-04-30			Summa
Anskaffningsvärde	42 063 571	3 668 275	45 731 846
Akkumulerade avskrivningar	(11 090 308)	(3 279 026)	(14 369 334)
Redovisat värde	30 973 263	389 249	31 362 512

Årets anskaffningar av imateriella tillgångar avser till största del aktivering av kostnader relaterade till pågående MDR Certifiering projekt. Under året har Bolaget lagt stort fokus på den pågående övergång från certifiering enligt MDD (det tidigare europeiska regelverket Medical Device Directive) till det mer omfattande MDR (Medical Device Regulation). Under året har bolaget aktiverat kostnader relaterade till MDR projektet om 29,2 MSEK. När projektet är avslutat och avskrivningen påbörjas, skriv denna tillgång av över 10 år.

Under året har Bolaget kostnadsfört 6 570 TSEK rörande arbete kring Forskning & Utveckling.

Not 15 Leasingavtal

I balansräkningen redovisas följande belopp till leasingavtal:

<i>Tillgång med nyttjanderätt</i>	2022-04-30	2021-04-30
Lokaler	348 500	1 046 989
Summa	348 500	1 046 989
<i>Leasingskulder</i>	2022-04-30	2021-04-30
Långfristiga	-	343 600
Kortfristiga	348 500	710 800
Summa	348 500	1 054 400

Inga nyttjanderättstillgångar har tillkommit under 2021/2022 eller någon av jämförelseperioderna.

I resultaträkningen redovisas följande belopp relaterade till leasingavtal:

<i>Avskrivning på nyttjanderätter</i>	2022-04-30	2021-04-30
Lokaler	697 400	697 400
Summa	697 400	697 400

Kontrakterade investeringar avseende nyttjanderätter vid rapportperiodens slut som ännu inte redovisas i de finansiella rapporterna uppgår till 0 TSEK.

Det totala kassaflödet gällande leasingavtal var -777 TSEK (2020/2021: -721 TSEK)).

Not 16 Varulager

Värdet på koncernens lager per 2022-04-30 är 20 119 TSEK (2021-04-30: 10 047 TSEK).

Nedskrivning av varulagret till nettoförsäljningsvärdet uppgår till 0 TSEK (2020/2021: 0 TSEK).

Den 1 maj 2020 var det ej bokfört någon inkurans i av lagret.

Not 17 Finansiella instrument per kategori

2021-04-30	Finansiella tillgångar värderade till verkligt värde via resultaträkningen	Finansiella tillgångar värderade till upplupet anskaffningsvärde	Summa
<i>Tillgångar i balansräkning</i>			
Derivatinstrument	-	-	-
Kundfordringar		12 026 500	12 026 500
Likvida medel		7 658 165	7 658 165
Summa	-	19 684 665	19 684 665

2021-04-30	Finansiella skulder värderade till verkligt värde via resultaträkningen	Finansiella skulder värderade till upplupet anskaffningsvärde	Summa
<i>Skulder i balansräkning</i>			
Skulder till kreditinstitut (lång- och kortfristig)		485 915	485 915
Leasingskuld (lång- och kortfristig)		1 054 400	1 054 400
Derivatinstrument	32 500		32 500
Leverantörsskulder		4 424 502	4 424 502
Summa	32 500	5 964 817	5 997 317

2022-04-30	Finansiella tillgångar värderade till verkligt värde via resultaträkningen	Finansiella tillgångar värderade till upplupet anskaffningsvärde	Summa
<i>Tillgångar i balansräkning</i>			
Derivatinstrument	-	-	-
Kundfordringar		24 105 813	24 105 813
Likvida medel		75 344 059	75 344 059
Summa	-	99 449 872	99 449 872

2022-04-30	Finansiella skulder värderade till verkligt värde via resultaträkningen	Finansiella skulder värderade till upplupet anskaffningsvärde	Summa
<i>Skulder i balansräkning</i>			
Skulder till kreditinstitut (lång- och kortfristig)		232 394	232 394
Leasingskuld (lång- och kortfristig)		348 500	348 500
Övriga långfristiga skulder		-	-
Derivatinstrument	782 969		782 969
Leverantörsskulder		10 800 036	10 800 036
Summa	782 969	11 380 930	12 163 899

Not 18 Kundfordringar

<i>Kundfordringar</i>	2022-04-30	2021-04-30
Kundfordringar	24 489 110	12 377 297
Minus: reservering för förväntade kreditförluster	(350 797)	(350 797)
Kundfordringar - netto	24 138 313	12 026 500
Redovisade belopp, per valuta, för koncernens kundfordringar är följande:		
	2022-04-30	2021-04-30
SEK	1 067 850	548 932
USD	20 735 434	10 232 920
EUR	2 252 676	1 244 648
AUD	82 353	-
Summa	24 138 313	12 026 500

Koncernen har inte haft någon reserv för förväntade kreditförluster för någon av perioderna. Den reserv som är uppbokad avser förväntade kreditförluster från tidigare år.

Inga nya förväntade kreditförluster är reserverade för året, och Bolaget förväntar sig få betalt för samtliga utstående kundfordringar.

Det verkliga värdet på kundfordringarna motsvarar dess redovisade värde, eftersom diskonteringseffekten inte är väsentlig. Inga kundfordringar har ställts som säkerhet för någon skuld.

Not 19 Derivatinstrument

Koncernen tillämpar inte säkringsredovisning utan klassificerar innehav i derivatinstrument som att de "innehåses för handel" för redovisningsändamål. Koncernen har följande innehav i derivatinstrument:

<i>Kortfristiga skulder</i>	2022-04-30	2021-04-30
Valutaterminskontrakt - innehav för handel	782 969	32 500
Summa	782 969	32 500

Not 20 Övriga fordringar

<i>Övriga fordringar</i>	2022-04-30	2021-04-30
Förskott	-	13 400
Skattekonto	-	11 408
Moms	-	1 009 423
Totalt	0	1 034 231

Not 21 Förutbetalda kostnader och upplupna intäkter

<i>Förutbetalda kostnader och upplupna intäkter</i>	2022-04-30	2021-04-30
Förutbetalda hyror	85 531	83 318
Förutbetalda försäkringskostnader	643 279	197 926
Ofakturerade intäkter	2 776 285	-
Moms	508 141	-
Övrigt	2 862 900	1 323 059
Totalt	6 876 136	1 604 303

Ofakturerade intäkter avser försäljning där bolaget har fullgjort leveransen men inväntar ett inköpsorder nummer från kunden. Ett antal kunder på den amerikanska marknaden kräver att det framgår på samtliga fakturor vilken inköpsorder fakturan avser. Normalt sett utfärdas detta inköpsordernummer i nära samband med att en behandling genomförs, och utförs behandlingen i nära anslutning till ett bokslut reserveras intäktbeloppet för att återspegla periodens faktiska försäljning.

Not 22 Likvida medel

<i>Likvida medel</i>	2022-04-30	2021-04-30
Banktillgodohavanden	75 344 059	7 658 165
Totalt	75 344 059	7 658 165

Not 23 Aktiekapital och övrigt tillskjutet kapital

	Antal aktier	Aktiekapital	Övrigt tillskjutet kapital
Per 2021-04-30	15 838 039	1 108 663	87 567 956
Emission	177 000	12 390	3 329 870
Optioner			1 083 359
Emission	2 200 000	154 000	113 685 000
Per 2022-04-30	18 215 039	1 275 053	205 666 185

Aktiekapitalet består per 2022-04-30 av 18215039 stamaktier med kvotvärdet 0,07 kr.

Alla aktier som emitterats av moderföretaget är till fullo betalda.

Teckningsoptionsprogram:

Vid Integrums årsstämma den 30 september 2019 beslutades om att inrätta ett nytt incitamentsprogram för bolagets styrelse och anställda. Optionerna ger innehavarna rätt att teckna 223 250 aktier av serie B till en teckningskurs på 15,51 kronor per aktie under tiden 1 oktober till och med 30 november 2022.

Från oktober 2020 finns ett tredje incitamentsprogram, riktade till styrelse och anställda på Integrum AB. Optionerna ger innehavarna rätt att teckna 145 100 aktier av serie B till en teckningskurs på 37,25 kronor per aktie under tiden 1 oktober till och med 30 november 2023.

Från oktober 2021 finns ett tredje incitamentsprogram, riktade till styrelse och anställda på Integrum AB. Optionerna ger innehavarna rätt att teckna 142 000 aktier av serie B till en teckningskurs på 158,16 kronor per aktie under tiden 1 oktober till och med 30 november 2024.

Not 24 Upplåning

<i>Långfristiga lån med ställda säkerheter</i>	2022-04-30	2021-04-30
Skulder till kreditinstitut (banklån)	0	0
Summa lån med ställda säkerheter	0	0
<i>Långfristiga lån utan ställda säkerheter</i>	2022-04-30	2021-04-30
Skulder till kreditinstitut (banklån)	-	444 262
Leasingskulder	-	343 600
Skulder till närstående	-	-
Summa lån utan ställda säkerheter	-	787 862
<i>Kortfristiga lån med ställda säkerheter</i>	2022-04-30	2021-04-30
Skulder till kreditinstitut (banklån)	0	0
Summa kortfristiga lån med ställda säkerheter	0	0
<i>Kortfristiga lån utan ställda säkerheter</i>	2022-04-30	2021-04-30
Skulder till kreditinstitut (banklån)	232 394	41 653
Leasingskulder	348 500	710 800
Skulder till närstående	-	-
Summa kortfristiga lån utan ställda säkerheter	580 894	752 453
Summa upplåning	580 894	1 540 315

Skulder till kreditinstitut förfaller fram till 2023-03-31 och löper med en genomsnittlig ränta om 3,97 % per år (2020/2021: 3,99 % per år). Koncernens upplåning är i SEK.

Kortfristig upplåning

Skulder till kreditinstitut och närstående som har klassificerats som kortfristig avser den del av lånet som inte har en ovillkorlig rätt att skjuta upp betalning av skulden i åtminstone 12 månader efter rapportperiodens slut. Utnyttjad del av checkkrediten i kortfristig upplåning.

Checkräkningskredit

Koncernen har en beviljad checkräkningskredit i SEK om 1 000 TSEK. Av beviljad checkräkningskredit har 0 TSEK utnyttjats per den 30 april 2022 (0 TSEK per 2021-04-30).

Förutom ovan checkkredit finns inga ej utnyttjade kreditfaciliteter inom koncernen.

Not 25 Uppskjuten skatt

Uppskjutna skattefordringar fördelas enligt följande:

<i>Uppskjutna skattefordringar</i>	Underskotts- avdrag	Summa
Per 2021-04-30		
Redovisade i rapporten över totalresultat	2 156 806	2 156 806
Per 2021-04-30	2 156 806	2 156 806

<i>Uppskjutna skattefordringar</i>	Underskotts- avdrag	Summa
Per 2022-04-30		
Redovisade i rapporten över totalresultat	21 902 545	21 902 545
Per 2022-04-30	21 902 545	21 902 545

Uppskjutna skattefordringar redovisas för skattemässiga underskottsavdrag eller andra avdrag i den utsträckning som det är sannolikt att de kan tillgodogöras genom framtida beskattningsbara vinster. Outnyttjade underskottsavdrag för vilka uppskjuten skattefordran har redovisats uppgår till 86 004 767 TSEK per 2022-04-30 (2021-04-30: 9 903 169 SEK). Uppskjuten skatt på outnyttjade underskottsavdrag uppgår till 21 902 545 TSEK per 2022-04-30 (2021-04-30: 2 156 806 SEK). Underskottsavdragen förfaller ej vid någon tidpunkt. De outnyttjade underskottsavdragen hänför sig till tidigare års negativa rörelseresultat samt orealiserade intervinsten i varulagret.

Uppskjuten skattefordran (2 232 250 kr) 2020-05-01 är även de hänförligt till underskottsavdrag.

Not 26 Övriga kortfristiga skulder

<i>Övriga kortfristiga skulder</i>	2022-04-30	2021-04-30
Personalens skatt och avgifter	1 163 315	1 044 024
Summa	1 163 315	1 044 024

Not 27 Upplupna kostnader och förubetalda intäkter

<i>Upplupna kostnader och förubetalda intäkter</i>	2022-04-30	2021-04-30
Upplupna löner	1 307 394	273 851
Upplupna semesterlöner	1 479 283	1 322 262
Upplupna sociala avgifter	295 701	296 413
Statliga bidrag för permitteringar	1 538 892	1 538 892
Övriga poster	3 542 337	3 528 457
Summa	8 163 607	6 959 875

Statliga bidrag avser den tvist bolaget har med Tillväxtverket. Bolaget har överklagat Tillväxtverkets återkrav, och har således en förubetalad intäkt bokförd motsvarande beloppet som erhållits.

Not 28 Ställda säkerheter och eventalförpliktelser

<i>Ställda säkerheter</i>	2022-04-30	2021-04-30
Företagsinteckningar	5 250 000	5 250 000
Summa	5 250 000	5 250 000

Eventalförpliktelser

Inga eventalförpliktelser finns.

Not 29 Transaktioner med närstående

Närstående parter är samtliga dotterföretag inom koncernen samt ledande befattningshavare i koncernen och deras närstående. Transaktioner sker på marknadsmässiga villkor.

Följande transaktioner har skett med närstående:

<i>(a) Köp av tjänster</i>	2022-04-30	2021-04-30
Rickard Brånemark	3 199 928	1 627 623
Patric Lindgren	276 288	-
Summa	3 476 216	1 627 623

Fordringar och skulder vid årets slut till följd av försäljning och köp av varor och tjänster

	2022-04-30	2021-04-30
<i>Skulder till närstående:</i>		
Rickard Brånemark	620 976	1 447 634
Summa	620 976	1 447 634

Koncernen har inte några avsättningar för osäkra fordringar hänförliga till närstående. Koncernen har inte heller redovisat några kostnader avseende osäkra fordringar på närstående under perioden. Ingen säkerhet är ställd för fordringarna.

Köp av tjänster från ledande närstående avser inköp av tjänster utförda för bolagets räkning. Ordförande Rickard Brånemark har bistått bolaget med klinisk expertis, samt styrelseledamot Patric Lindgren bistått bolaget med expertis i samband med genomförd emission i juni 2021.

Skulderna till närstående härrör till största delen från inköpstransaktioner och förfaller 1 månad efter inköpsdagen.

Ersättningar till ledande befattningshavare framgår av not 7.

Not 30 Förändringar i skulder som tillhör finansieringsverksamheten

	2020-05-01	Kassainflöde	Kassautflöde	2021-04-30
Leasingskuld	1 775 300		(720 900)	1 054 400
Skulder till kreditinstitut	723 803	-	(237 888)	485 915
Summa	2 499 103	-	(958 788)	1 540 315

	2021-05-01	Kassainflöde	Kassautflöde	2022-04-30
Leasingskuld	1 054 400	71 200	(777 100)	348 500
Skulder till kreditinstitut	485 915	-	(253 521)	232 394
Summa	1 540 315	71 200	(1 030 621)	580 894

Not 31 Justering för posten som inte ingår i kassaflödet

	2022-04-30	2021-04-30
Avskrivningar	1 264 258	1 292 108
Totalt	1 264 258	1 292 108

Not 32 Händelser efter rapportperiodens slut

I maj 2022 utsåg Styrelsen Rickard Brånemark till ny VD för Bolaget. I samband med detta avgick Rickard Brånemark som ordförande för styrelsen, varpå Bengt Sjöholm utsågs till styrelsens ordförande. Rickard Brånemark är bolagets grundare och sedan 2017 styrelsens ordförande. Bolagets avgående VD kommer att fortsätta stötta bolaget.

Not 33 Avstämning av tillgångar och eget kapital per 2019-05-01, 2020-04-30 och 2021-04-30

Effekter vid övergång till International Financial Reporting Standards (IFRS)

Årsredovisningen för 2022 är Integrum's första årsredovisning som upprättas i enlighet med IFRS. Tidigare har delårsrapporter för andra, tredje och fjärde kvartalet 2021/2022 upprättats enligt IFRS. De redovisningsprinciper som återfinns i not 2 har tillämpats när koncernredovisningen för Integrum-koncernen upprättats per den 30 april 2022 och för den jämförande information som presenteras per den 30 april 2021 och 30 april 2020 samt vid upprättande av rapporten över periodens ingående finansiella ställning (ingångsbalansräkningen) per den 1 maj 2019 (koncernens tidpunkt för övergång till IFRS).

Enligt IFRS 1 ska koncernen visa en avstämning av eget kapital och summa totalresultat som redovisats enligt tidigare redovisningsprinciper för tidigare perioder med motsvarande poster enligt IFRS. Denna årsredovisning är Integrum AB:s första årsredovisning som upprättas i enlighet med IFRS. Övergångsdatum till IFRS är den 1 maj 2019. Förklaringar till övergången från tidigare tillämpade redovisningsprinciper till IFRS och vilka effekter omräkningen har haft på koncernens rapport över totalresultat och eget kapital redogörs för i denna not.

Moderföretaget, Integrum AB, tillämpar RFR 2 Redovisning för juridiska personer retroaktivt från tidpunkt för övergång 1 maj 2019. Övergången till RFR 2 innebär ingen förändring för moderföretaget. Årsredovisningen för moderföretaget är upprättad i enlighet med RFR 2 Redovisning för juridiska personer och Årsredovisningslagen.

Val som gjorts vid övergången till redovisning enligt IFRS

Övergången till IFRS redovisas i enlighet med IFRS 1 Första gången IFRS tillämpas. Huvudregeln är att samtliga tillämpliga IFRS- och IAS-standarder, som trätt i kraft och godkänts av EU, ska tillämpas med retroaktiv verkan. IFRS 1 innehåller dock övergångsbestämmelser som ger företagen en viss valmöjlighet.

Nedan anges de av IFRS tillåtna undantag från fullständig retroaktiv tillämpning av samtliga standarder som Integrum valt att tillämpa vid övergången från tidigare tillämpade redovisningsprinciper till IFRS.

När IFRS 16 tillämpades för första gången, använde koncernen följande praktiska lösningar som tillåts i IFRS 1:

- Nyttjanderätter har värderats till leasingkuldens värde, med justering för förutbetalda eller upplupna leasingavgifter hänförliga till avtalet per den 1 maj 2019.
- Samma diskonteringsränta har använts på leasingportföljer med liknande egenskaper
- Operationella leasingavtal med en kvarvarande leasingtid på mindre än 12 månader per 1 maj 2019 har redovisats som korttidsleasingavtal
- Direkta anskaffningskostnader för nyttjanderätter har uteslutits vid övergången till IFRS, och
- Historisk information har använts vid bedömningen av ett leasingavtals längd i de fall det finns optioner att förlänga eller säga upp ett avtal.

Avstämning mellan tidigare tillämpade redovisningsprinciper och IFRS

Enligt IFRS 1 ska koncernen presentera en avstämning av eget kapital och summa totalresultat som redovisats enligt tidigare tillämpade redovisningsprinciper och eget kapital och summa totalresultat enligt IFRS. Koncernens övergång till redovisning enligt IFRS hade ingen inverkan på totala kassaflödena från den löpande verksamheten, investeringsverksamheten eller finansieringsverksamheten. Nedanstående tabeller visar avstämningen mellan tidigare tillämpade redovisningsprinciper och IFRS för respektive period för eget kapital och summa totalresultat.

Belopp i TSEK	1 maj 2019				30 april 2020				30 april 2021			
	Not	Enligt tidigare redovisningsprinciper	Total effekt av övergång till IFRS	Enligt IFRS	Not	Enligt tidigare redovisningsprinciper	Total effekt av övergång till IFRS	Enligt IFRS	Not	Enligt tidigare redovisningsprinciper	Total effekt av övergång till IFRS	Enligt IFRS
TILLGÅNGAR												
Tecknat men ej inbetalt kapital						2 000		2 000				
Anläggningstillgångar												
Immateriella tillgångar												
Balanserade utgifter för utvecklingsarbeten och liknande arbeten		179	0	179		93	0	93		1 512	0	1 512
Koncessioner, patent, licenser, varumärken samt liknande rättigheter		1 251	0	1 251		1 113	0	1 113		807	0	807
Summa immateriella tillgångar		1 430	0	1 430		1 206	0	1 206		2 319	0	2 319
Finansiella anläggningstillgångar												
Andra långfristiga fordringar		95	0	95		0	0	0		0	0	0
Summa finansiella anläggningstillgångar		95	0	95		0	0	0		0	0	0
Tillgångar med nyttjanderätt	b)	0	2 441	2 441	b)	0	1 743	1 743	b)	0	1 046	1 046
Uppskjuten skattefordran		2 215	0	2 215		2 232	0	2 232		2 157	0	2 157
Summa anläggningstillgångar	b)	3 740	2 441	6 181	b)	3 438	1 743	5 181	b)	4 476	1 046	5 522
Omsättningstillgångar												
Varulager												
Färdiga varor och handelsvaror		4 797	0	4 797		4 932	0	4 932		10 047	0	10 047
Summa varulager		4 797	0	4 797		4 932	0	4 932		10 047	0	10 047
Kortfristiga fordringar												
Kundfordringar	a)	3 492	0	3 492	a)	6 024	0	6 024	a)	12 059	-33	12 027
Skattefordringar		190	0	190		220	0	220		329	0	329
Övriga fordringar		1 517	0	1 517		1 546	0	1 546		1 034	0	1 034
Förutbetalda kostnader och upplupna intäkter		548	0	548		972	0	972		1 604	0	1 604
Likvida medel		10 621	0	10 621		13 064	0	13 064		7 658	0	7 658
Summa kortfristiga fordringar	a)	16 368	0	16 368	a)	21 826	0	21 826	a)	22 684	-33	22 652
Summa omsättningstillgångar	a)	21 165	0	21 165	a)	26 758	0	26 758	a)	32 731	-33	32 699
SUMMA TILLGÅNGAR		24 905	2 441	27 346		32 196	1 743	33 939		37 207	1 013	38 220

Belopp i TSEK	1 maj 2019				30 april 2020				30 april 2021			
	Not	Enligt tidigare redovisningsprinciper	Total effekt av övergång till IFRS	Enligt IFRS	Not	Enligt tidigare redovisningsprinciper	Total effekt av övergång till IFRS	Enligt IFRS	Not	Enligt tidigare redovisningsprinciper	Total effekt av övergång till IFRS	Enligt IFRS
EGET KAPITAL OCH SKULDER												
Eget kapital												
Aktiekapital		877	0	877		1 057	0	1 057		1 109	0	1 109
Övrigt tillskjutet kapital		63 973	0	63 973		87 318	0	87 318		87 568	0	87 568
Reserver		-662	662	0		-827	662	-165		1 448	794	2 242
Balanserat resultat inklusive periodens resultat	a) b)	-48 137	-662	-48 799	a) b)	-63 822	-694	-64 516	a) b)	-65 830	-835	-66 665
Summa eget kapital hänförligt till moderföretagets aktieägare		16 051	0	16 051		23 726	-32	23 694		24 295	-41	24 254
Långfristiga skulder				0								0
Övriga skulder till kreditinstitut		503	0	503		486	0	486		444	0	444
Leasingskuld	b)	0	1 730	1 730	b)	0	1 065	1 065	b)	0	344	344
Summa långfristiga skulder		503	1 730	2 233		486	1 065	1 551		444	344	788
Kortfristiga skulder												
Övriga skulder till kreditinstitut		904	0	904		238	0	238		42	0	42
Förskott från kunder		0	0	0		144	0	144		0	0	0
Leverantörsskulder		4 639	0	4 639		2 601	0	2 601		4 425	0	4 425
Leasingskuld	b)	0	711	711	b)	0	711	711	b)	0	711	711
Övriga skulder		633	0	633		1 484	0	1 484		1 044	0	1 044
Upplupna kostnader och förutbetalda intäkter		2 174	0	2 174		3 517	0	3 517		6 957	0	6 957
Summa kortfristiga skulder	a) b)	8 350	711	9 061	a) b)	7 984	711	8 695	a) b)	12 468	711	13 179
SUMMA EGET KAPITAL OCH SKULDER	a) b)	24 905	2 441	27 346	a) b)	32 196	1 743	33 939	a) b)	37 207	1 013	38 220

Avstämning av summa totalresultat per 1 maj 2019 - 30 april 2020 och 1 maj 2020 - 30 april 2021

Belopp i TSEK	1 maj 2019 - 30 april 2020				1 maj 2020 - 30 april 2021			
	Not	Resultaträkning (enligt tidigare redovisnings- principer)	Total effekt av övergång till IFRS	Enligt IFRS	Not	Resultaträkning (enligt tidigare redovisnings- principer)	Total effekt av övergång till IFRS	Enligt IFRS
Nettoomsättning		26 746	0	26 746		43 094	0	43 094
Aktiverat arbete för egen räkning				0				
Övriga rörelseintäkter		3 110	0	3 110		8 385	0	8 385
Summa		29 856	0	29 856		51 478	0	51 478
Råvaror och förnödenheter		-5 381	0	-5 381		-8 205	0	-8 025
Övriga externa kostnader	b)	-23 126	721	-22 405	b)	-18 899	759	-18 139
Personalkostnader		-14 686		-14 686		-16 571		-16 571
Av- och nedskrivningar av materiella- och immateriella anläggningstillgångar		-567	-697	-1 264		-595	-697	-1 292
Övriga rörelsekostnader		-1 776	0	-1 776		-9 060	-33	-9 093
Summa kostnader		-45 536	24	-45 512		-53 330	29	-53 300
Rörelseresultat		-15 680	24	-15 656		-1 851	29	-1 822
Finansiella intäkter		218	0	218		455	0	455
Finansiella kostnader	b)	-215	-56	-271	b)	-743	-38	-781
Finansiella poster - netto		3	-56	-53		-288	-38	-326
Resultat före skatt		-15 677	-32	-15 709		-2 140	-9	-2 149
Inkomstskatt		-8	0	-8		0	0	0
Årets resultat	a) b)	-15 685	-32	-15 717	a) b)	-2 140	-9	-2 149
Övrigt totalresultat för året			0	0				
<i>Poster som kan komma att omklassificeras till resultaträkningen</i>				0				
Valutakursdifferenser vid omräkning av utländska verksamheter		-164	-15	-179		2 407	25	2 431
Övrigt totalresultat för året		-164	-15	-179		2 407	25	2 431
Summa totalresultat för året	a) b)	-15 849	-47	-15 896	a) b)	267	16	283

a) Vid övergången till IFRS 13 redovisar koncernen orealiserade valutaeffekter hänförlig till valutasäkring vilket tidigare ej redovisades i resultaträkningen som övriga rörelseintäkter/kostnader. Effekten av valutasäkring bokförs i balansräkningen mot kundreskontra, detta då säkringen avser att mitigera valutafluktuationer på koncerninterna fordringar. I resultaträkningen avseende helåret 2020/21 uppgår den totala nettoeffekten på årets resultat avseende orealiserade valutaeffekter till -33 TSEK.

b) Vid övergången till IFRS 16 redovisar koncernen leasingkulder hänförliga till leasingavtal som tidigare klassificerats som operationella leasingavtal i enlighet med reglerna i IFRS 16 Leasingavtal. Dessa kulder har värderats till nuvärdet av framtida minimileaseavgifter. Vid beräkningen har leasetagarens marginella låneränta per den 1 maj 2019 använts. Leasetagarens vägda genomsnittliga marginella låneränta som tillämpas för dessa leasingkulder per den 1 oktober 2021 uppgick till 2,5 %. Ingångsbalansen per 2019-05-01 har till följd av IFRS 16 inneburit ökade leasingkulder om 2 441 tkr. Tillgångar med nyttjanderätt har till följd av IFRS 16 redovisats om 2 441 TSEK i ingångsbalansen 2019-05-01. Nyttjanderätter har redovisats till den initiala leasingkulden justerat för förskottsbetalningar. I resultaträkningen avseende halvåret 2021/22 uppgår den totala nettoeffekten på periodens resultat avseende leasingavtal till 18 TSEK.

Integrum AB (publ)
556407-3145

2022102702566

MODERBOLAGETS RESULTATRÄKNING

Belopp i SEK

	Not	2021-05-01 2022-04-30	2020-05-01 2021-04-30
Nettoomsättning	35	55 748 158	55 901 167
Aktiverat arbete för egen räkning		2 430 685	
Övriga rörelseintäkter	38	18 532 072	4 940 107
Summa		76 710 915	60 841 274
Råvaror och förnödenheter		(16 316 708)	(4 400 767)
Övriga externa kostnader	36	(20 120 235)	(15 040 212)
Personalkostnader	37	(17 954 174)	(13 431 848)
Avskrivningar av materiella anläggningstillgångar	44	(533 674)	(594 708)
Övriga rörelsekostnader	39	(7 487 664)	(9 060 438)
Summa rörelsens kostnader			
Rörelseresultat		14 298 460	18 313 301
Ränteintäkter och liknade resultatposter	40	308 146	454 786
Räntekostnader och liknande kostnader	40	(182 529)	(742 890)
Summa resultat från finansiella poster		125 617	-288 104
Resultat efter finansiella poster		14 424 077	18 025 197
Koncernbidrag		340 353	
Skatt på årets resultat	42	6 341 344	-
Årets resultat		21 105 774	18 025 197

I moderbolaget återfinns inga poster som redovisas som övrigt totalresultat varför summa totalresultat överensstämmer med årets resultat.

Noterna på sidorna 43 till 51 utgör en integrerad del av redovisningen för moderbolaget.

Integrum AB (publ)
556407-3145

MODERBOLAGETS BALANSRÄKNING

Belopp i SEK

	Not	2022-04-30	2021-04-30	2020-05-01
TILLGÅNGAR				
Tecknat men ej inbetalt kapital				2 000 007
Anläggningstillgångar				
Balanserade utgifter för utvecklingsarbeten	44	30 973 263	1 511 603	93 249
Koncessioner, patent, licenser, varumärken samt liknande rättigheter		389 249	807 351	1 113 042
Summa immateriella anläggningstillgångar		<u>31 362 512</u>	<u>2 318 954</u>	<u>1 206 291</u>
Finansiella anläggningstillgångar				
Andelar i koncernföretag	45	545 668	520 668	520 668
Uppskjuten skattefordan	42	8 055 501	1 714 157	1 714 157
Summa finansiella anläggningstillgångar		<u>8 601 169</u>	<u>2 234 825</u>	<u>2 234 825</u>
Summa anläggningstillgångar		39 963 681	4 553 779	3 441 116
Omsättningstillgångar				
Varulager				
Färdiga varor och handelsvaror		6 069 616	8 383 425	3 831 931
Summa varulager		<u>6 069 616</u>	<u>8 383 425</u>	<u>3 831 931</u>
Kortsiktiga fordringar				
Kundfordringar		3 108 478	1 900 766	3 017 181
Fordringar hos koncernföretag	53	84 434 765	41 436 299	22 509 372
Skattefordringar		239 052	239 052	211 255
Övriga fordringar	46	-	1 034 231	1 545 737
Förutbetalda kostnader och upplupna intäkter	47	4 523 447	1 388 056	971 726
Summa kortfristiga fordringar		<u>92 305 742</u>	<u>45 998 404</u>	<u>28 255 271</u>
Kassa och bank	48	72 216 877	4 938 265	6 625 081
Summa omsättningstillgångar		<u>164 522 619</u>	<u>50 936 669</u>	<u>34 880 352</u>
SUMMA TILLGÅNGAR		210 555 916	63 873 873	44 153 406

Noterna på sidorna 43 till 51 utgör en integrerad del av redovisningen för moderbolaget.

2022102702567

MODERBOLAGETS BALANSRÄKNING
 Belopp i SEK

	Not	2022-04-30	2021-04-30	2020-05-01
EGET KAPITAL OCH SKULDER				
Eget kapital				
<i>Bundet eget kapital</i>				
Aktiekapital	49	1 275 053	1 108 663	1 056 811
Nyemission under registrering				51 852
Reservfond		5 000	5 000	5 000
Summa bundet eget kapital		1 280 053	1 113 663	1 113 663
<i>Fritt eget kapital</i>				
Överkursfond		185 614 112	68 599 242	68 599 242
Balanserat resultat		(13 832 998)	(32 941 555)	(24 874 397)
Årets resultat		21 105 774	18 025 197	(8 368 965)
Summa fritt eget kapital		192 886 888	53 682 884	35 355 880
Summa eget kapital		194 166 941	54 796 547	36 469 543
Långfristiga skulder				
Övriga skulder till kreditinstitut	50, 54		444 262	485 916
Summa långfristiga skulder		0	444 262	485 916
Kortfristiga skulder				
Skulder till kreditinstitut	50, 54	232 394	41 653	237 887
Förskott från kunder		0	-	144 159
Leverantörsskulder		9 608 779	3 230 463	2 200 076
Övriga skulder	51	1 163 315	1 044 024	1 484 480
Upplupna kostnader och förutbetalda intäkter	52	5 384 487	4 316 924	3 131 345
Summa kortfristiga skulder		16 388 975	8 633 064	7 197 947
SUMMA EGET KAPITAL OCH SKULDER		210 555 916	63 873 873	44 153 406

Noterna på sidorna 43 till 51 utgör en integrerad del av redovisningen för moderbolaget.

MODERBOLAGETS RAPPORT ÖVER FÖRÄNDRINGAR I EGET KAPITAL

SEK	Not	Hänförligt till Moderbolagets aktieägare			Balanserad vinst eller förlust (inklusive årets resultat)	Summa eget kapital
		Aktiekapital	Reservfond	Överkursfond		
2020-05-01		1 108 663	5 000	68 599 242	-33 243 362	
Årets resultat och tillika totalresultat					18 025 197	18 025 197
Summa totalresultat		0	0	0	18 025 197	18 025 197
Transaktioner med aktieägare						
Nyemission						0
Emissionkostnader						0
Optioner					301 808	301 808
Utdelning						0
Summa transaktioner med aktieägare		0	0	0	301 808	301 808
2021-04-30		1 108 663	5 000	68 599 242	-14 916 357	54 796 548
2021-05-01		1 108 663	5 000	68 599 242	-14 916 357	54 796 548
Årets resultat och tillika totalresultat					21 105 774	21 105 774
Summa totalresultat		0	0	0	21 105 774	21 105 774
Transaktioner med aktieägare						
Nyemission		154 000		120 846 000		121 000 000
Emissionkostnader				-7 161 000		-7 161 000
Optioner					1 083 359	1 083 359
Nyemission nyttjande av optioner		12 390		3 329 870		3 342 260
Summa transaktioner med aktieägare		166 390	0	117 014 870	1 083 359	118 264 619
2022-04-30		1 275 053	5 000	185 614 112	7 272 776	194 166 941

MODERBOLAGETS RAPPORT ÖVER KASSAFLÖDEN	Räkenskapsår	
	2021-05-01	2020-05-01
Belopp i SEK	Not	2021-04-30
Kassaflöde från den löpande verksamheten		
Resultat efter finansiella poster		14 424 077
18 313 301		
Justering för poster som inte ingår i kassaflödet:		
Avskrivningar		533 674
Orealiserade kursdifferenser		-393 056
Betalda inkomstskatter		0
-27 797		
Kassaflöde från den löpande verksamheten före förändring av rörelsekapital		14 564 695
18 592 108		
Kassaflöde från förändring av rörelsekapital		
Förändring av varulager		2 227 046
Förändring kortfristiga rörelsefordringar		-45 875 578
Förändring kortfristiga rörelseskulder		7 391 644
Summa förändring av rörelsekapital		-36 256 888
-20 635 479		
Kassaflöde från den löpande verksamheten		-21 692 193
-2 043 371		
Investeringsverksamheten		
Förvärv av immateriella anläggningstillgångar	14	-29 040 294
-1 707 371		
Kassaflöde från investeringsverksamheten		-29 040 294
-1 707 371		
Finansieringsverksamheten		
Nyemission		117 181 260
Optioner		1 083 360
Amortering av låneskulder	24	-253 521
-237 888		
Kassaflöde från finansieringsverksamheten		118 011 099
2 063 927		
Årets kassaflöde		67 278 612
-1 686 815		
Minskning/ökning av likvida medel		4 938 265
Likvida medel vid årets början		6 625 081
Likvida medel vid årets slut		72 216 877
4 938 266		

MODERBOLAGETS NOTER

Not 34 Moderföretagets redovisningsprinciper

De viktigaste redovisningsprinciperna som tillämpats när denna årsredovisning har upprättats anges nedan. Dessa principer har tillämpats konsekvent för alla presenterade år, om inte annat anges.

Årsredovisningen för moderföretaget är upprättad i enlighet med RFR 2 Redovisning för juridiska personer och Årsredovisningslagen. I de fall moderföretaget tillämpar andra redovisningsprinciper än koncernens redovisningsprinciper, som beskrivs i not 2 i koncernredovisningen, anges dessa nedan.

Årsredovisningen har upprättats enligt anskaffningsvärdemetoden.

Att upprätta rapporter i överensstämmelse med RFR 2 kräver användning av en del viktiga uppskattningar för redovisningsändamål. Vidare krävs att ledningen gör vissa bedömningar vid tillämpningen av moderföretagets redovisningsprinciper. De områden som innefattar en hög grad av bedömning, som är komplexa eller sådana områden där antaganden och uppskattningar är av väsentlig betydelse för årsredovisningen anges i koncernredovisningens not 3.

Moderföretaget utsätts genom sin verksamhet för en mängd olika finansiella risker: marknadsrisk (valutarisk och ränterisk), kreditrisk och likviditetsrisk. Moderföretagets övergripande riskhanteringspolicy fokuserar på oförutsägbarheten på de finansiella marknaderna och eftersträvar att minimera potentiella ogynnsamma effekter på koncernens finansiella resultat. För mer information om finansiella risker hänvisas till koncernredovisningen not 4.

Moderföretaget tillämpar andra redovisningsprinciper än koncernen i de fall som anges nedan:

Uppställningsformer

Resultat- och balansräkning följer årsredovisningslagens uppställningsform. Rapport över förändring av eget kapital följer också koncernens uppställningsform men ska innehålla de kolumner som anges i ÅRL. Vidare innebär det skillnad i benämningar, jämfört med koncernredovisning-en, främst avseende finansiella intäkter och finansiella kostnader samt eget kapital.

Andelar i dotterföretag

Andelar i dotterföretag redovisas till anskaffningsvärde efter avdrag för eventuella nedskrivningar. I anskaffnings-värdet inkluderas förvärsrelaterade kostnader och eventu-ella tilläggsköpeskillningar.

När det finns en indikation på att andelar i dotterföretag minskat i värde görs en beräkning av återvinningsvärdet. Är detta lägre än det redovisade värdet görs en nedskrivning. Nedskrivningar redovisas i posten "Resultat från andelar i koncernföretag".

Finansiella instrument

IFRS 9 tillämpas ej i moderföretaget. Moderföretaget tillämpar istället de punkterna som anges i RFR 2 (IFRS 9 Finansiella instrument, p. 3-10). Finansiella instrument värderas till anskaffningsvärde. Inom efterföljande peri-oder kommer finansiella tillgångar som är anskaffade med avsikt att innehållas kortsiktigt att redovisas i enlighet med lägsta värdets princip till det lägsta av anskaffningsvärde och marknadsvärde.

Vid beräkning av nettoförsäljningsvärdet på fordringar som redovisas som omsättningstillgångar ska principerna för nedskrivningsprövning och förlustriskreservering i IFRS 9 tillämpas. För en fordran som redovisas till upplupet an-skaffningsvärde på koncernnivå innebär detta att den förlustriskreserv som redovisas i koncernen i enlighet med IFRS 9 även ska tas upp i moderföretaget.

Leasingavtal

Samtliga leasingavtal redovisas som operationell leasing, oavsett om avtalen är finansiella eller operationella. Leasingavgiften redovisas som en kostnad linjärt över leasingperioden.

Not 35 Nettoomsättning

Moderbolaget har redovisat följande belopp i resultaträkningen hänförliga till intäkter:

	2021-05-01 2022-04-30	2020-05-01 2021-04-30
Intäkter		
Integrum Inc	35 833 302	47 081 608
Integrum Sweden AB	7 787 625	-
Övriga kunder	12 127 231	8 819 559
Summa intäkter	55 748 158	55 901 167
	2021-05-01 2022-04-30	2020-05-01 2021-04-30
Nettoomsättning per geografisk marknad		
Sverige	12 224 409	2 455 658
USA	35 833 302	47 081 608
Övriga världen	7 690 447	6 363 901
Summa	55 748 158	55 901 167

Not 36 Ersättning till revisorerna

	2021-05-01 2022-04-30	2020-05-01 2021-04-30
Ersättning till revisorerna		
PwC		
Revisionsuppdraget	416 000	235 530
Revisionsverksamhet utöver revisionsuppdraget	120 000	
Skatterådgivning	9 600	6 250
Övriga tjänster	629 442	82 850
Summa	1 175 042	324 630

Not 37 Ersättning till anställda, m.m.

	2021-05-01 2022-04-30	2020-05-01 2021-04-30
Ersättning till anställda		
Löner och andra ersättningar	11 969 779	9 710 795
Sociala avgifter	4 588 917	3 238 491
<i>Pensionskostnader:</i>		
Avgiftbestämda planer	1 395 478	596 306
Förmånsbestämda planer	-	-
Summa ersättning till anställda	17 954 174	13 545 592

	2021-05-01-2022-04-30		2020-05-01-2021-04-30	
<i>Löner och andra ersättningar samt sociala kostnader</i>	Löner och andra ersättningar	Sociala kostnader	Löner och andra ersättningar	Sociala kostnader
Styrelseledamöter, verkställande direktörer och andra ledande befattningshavare	2 259 918	356 521	1 665 960	523 444
Övriga anställda	11 105 339	4 232 396	8 641 141	2 715 047
Moderbolaget totalt	13 365 257	4 588 917	10 307 101	3 238 491

<i>Medelantal anställda med geografisk fördelning per land</i>	Antal på balansdag	Varav män	Antal på balansdag	Varav män
Sverige	22	15	16	7
Moderbolaget totalt	22	15	16	7

<i>Könsfördelning i Moderbolaget för styrelseledamöter och övriga ledande befattningshavare</i>	Antal på balansdag	Varav män	Antal på balansdag	Varav män
Styrelseledamöter	7	5	7	5
Verkställande direktör och övriga ledande	1	-	1	-
Moderbolaget totalt	8	5	8	5

För upplysning om ersättningar till ledande befattningshavare se not 7 i koncernredovisningen.

Not 38 Övriga rörelseintäkter

	2021-05-01 2021-05-01	2020-05-01 2021-04-30
Övriga rörelseintäkter		
Valutakursdifferenser	15 860 655	4 749 295
Offentliga bidrag	2 671 417	190 812
Summa	18 532 072	4 940 107

Offentliga bidrag under året avser ett EU finansierat forskningsprojekt; DeTOP. Projektet avslutades under året och bolaget har fullgjort samtliga åtaganden.

Not 39 Övriga rörelsekostnader

	2021-05-01 2021-05-01	2020-05-01 2021-04-30
Övriga rörelsekostnader		
Valutakursdifferenser	7 376 791	9 060 438
Summa	7 376 791	9 060 438

Not 40 Ränteintäkter och liknande resultatposter samt räntekostnader och liknande resultatposter

	2021-05-01 2022-04-30	2020-05-01 2021-04-30
Ränteintäkter		
Ränteintäkt, externa	308 146	454 786
Totala ränteintäkter	308 146	454 786
Räntekostnader		
Räntekostnader, externa	(13 897)	(46 563)
Kursdifferenser	(158 632)	(696 327)
Övriga finansiella kostnader	(10 000)	-
Totala räntekostnader och liknande resultatposter	(182 529)	(742 890)
Summa finansiella poster - netto	125 617	(288 104)

Not 41 Valutakursdifferenser - netto

Valutakursdifferenser har redovisats i resultaträkningen enligt följande:

	2021-05-01 2022-04-30	2020-05-01 2021-04-30
Valutakursdifferenser		
Valutakursvinster (not 38)	15 860 655	4 749 295
Valutakursförluster (not 39)	(7 376 791)	(9 060 438)
Finansiella poster - netto	8 483 864	(4 311 143)

Not 42 Skatt på årets resultat

	2021-05-01 2022-04-30	2020-05-01 2021-04-30
Aktuell skatt på årets resultat	-	-
Uppskjuten skatt	6 341 344	-
Justeringar avseende tidigare år	-	-
Summa skatt	6 341 344	-

Inkomstskatten på koncernens resultat före skatt skiljer sig från det teoretiska belopp som skulle ha framkommit vid användning av den svenska skattesatsen för resultaten i de konsoliderade företagen enligt följande:

	2021-05-01 2022-04-30	2020-05-01 2021-04-30
Redovisad skatt		
Resultat före skatt	14 764 430	18 025 197
Inkomstskatt beräknad enligt skattesats i Sverige (2021/2022: 20,6 %, 2020/2021: 21,4%)	(3 041 473)	(3 857 392)
Skatteeffekt av:		
Ej skattepliktiga intäkter	-	2 959
Andra icke-avdragsgilla kostnader	(1 624)	(15 589)
Andra ej redovisade avdragsgilla kostnader	1 475 166	-
Ej avdragsgilla intäkter	-	-
Skattefordringar på underskottsavdrag vilka tidigare ej redovisats	7 909 274	-
Ej värderade temporära skillnader, underskottsavdrag	-	3 870 022
Summa redovisad skatt	6 341 344	-

Uppskjutna skattefordringar redovisas för skattemässiga underskottsavdrag eller andra avdrag i den utsträckning som det är sannolikt att de kan tillgodogöras genom framtida beskattningsbara vinster. Outnyttjade underskottsavdrag för vilka ingen uppskjuten skattefordran har redovisats uppgår till - TSEK per den 30 april 2022 (30 april 2021: 8 010 079 TSEK). Uppskjuten skatt på outnyttjade underskottsavdrag uppgår till 8 055 501 TSEK 2022-04-30 (30 april 2021: 1 714 157 TSEK). Underskottsavdragen förfaller ej vid någon tidpunkt. De outnyttjade underskottsavdragen hänför sig till tidigare års förluster. Bolaget har bedömt att underskotten kommer att kunna utnyttjas beaktat ökad försäljning och resultat samt framtida förväntad utveckling.

Not 43 Operationell leasing**Åtaganden avseende operationell leasing**

Moderbolaget leasar kontor, parkeringsplatser och kontorsmaskiner. Leasingavtalen skrivs normalt för fasta perioder om 36 till 48 månader med möjlighet till förlängning.

Leasingkostnader uppgående till 513 184 KSEK 2021/2022 (513 184 SKEK 2020/2021) avseende leasing av lokaler ingår i rapport över totaltotalresultat.

Framtida sammanlagda minimileaseavgifter för icke-uppsägningsbara operationella leasingavtal är som följer:

	2021/2022	2020/2021
Inom 1 år	348 500	513 872
Mellan 1 och 5 år	-	527 836
Senare än 5 år	-	-
Summa	348 500	1 041 708

Not 44 Immateriella tillgångar

Räkenskapsår 2020/2021	Balanserade utgifter för utvecklingsarbeten och liknande arbeten	Koncessioner, patent, licenser, varumärken samt liknande rättigheter	Summa
Ingående redovisat värde	93 249	1 113 042 -	1 206 291
Årets anskaffningar	1 504 430	202 941 -	1 707 371
Avyttring och utrangeringar	-	- -	-
Årets avskrivningar	(86 076)	(508 632) -	(594 708)
Utgående redovisat värde	1 511 603	807 351 -	2 318 954

Per 2021-04-30			Summa
Anskaffningsvärde	12 601 911	3 519 519 -	16 121 430
Ackumulerade avskrivningar	(11 090 308)	(2 712 168) -	(13 802 476)
Redovisat värde	1 511 603	807 351 -	2 318 954

Räkenskapsår 2021/2022			Summa
Ingående redovisat värde	1 511 603	807 351 -	2 318 954
Årets anskaffningar	29 461 660	108 399 -	29 570 059
Avyttring och utrangeringar	-	- -	-
Årets avskrivningar	-	(526 501) -	(526 501)
Utgående redovisat värde	30 973 263	389 249 -	31 362 512

Per 2022-04-30			Summa
Anskaffningsvärde	42 063 571	3 627 918 -	45 691 489
Ackumulerade avskrivningar	(11 090 308)	(3 238 669) -	(14 328 977)
Redovisat värde	30 973 263	389 249 -	31 362 512

Årets anskaffningar av immateriella tillgångar avser till största del aktivering av kostnader relaterade till pågående MDR Certifiering projekt. Under året har Bolaget lagt stort fokus på den pågående övergång från certifiering enligt MDD (det tidigare europeiska regelverket Medical Device Directive) till det mer omfattande MDR (Medical Device Regulation). Under året har bolaget aktiverat kostnader relaterade till MDR projektet om 29,2 MSEK. När projektet är avslutat och avskrivningen påbörjas, skriv denna tillgång av över 10 år.

Not 45 Andelar i dotterföretag

Moderbolaget innehar andelar i följande dotterbolag:

Namn	Org-nr	Säte samt registrerings- och verksamhetsland	Antal aktier	Bokfört värde	
				2022-04-30	2021-04-30
Integrum Inc		Kalifornien, USA	100	520 668	520 668
Integrum Sweden AB	559369-7443	Möndal, Sverige	25 000	25 000	-
				2022-04-30	2021-04-30
Ingående anskaffningsvärde				520 668	520 668
Lämnade aktierägartillskott				25 000	-
Utgående ackumulerat anskaffningsvärde				545 668	520 668
Ingående ackumulerade nedskrivningar				-	-
Årets nedskrivningar				-	-
Utgående ackumulerat nedskrivningar				-	-
Utgående redovisat värde				545 668	520 668

Not 46 Övriga fordringar

Övriga fordringar	2022-04-30	2021-04-30
Skattefordran	-	11 408
Fordran - moms	-	1 009 423
Övrigt	-	13 400
Totalt	0	1 034 231

Not 47 Förutbetalda kostnader och upplupna intäkter

Förutbetalda kostnader och upplupna intäkter	2022-04-30	2021-04-30
Förutbetalda hyror	85 531	83 318
Förutbetalda försäkringskostnader	643 279	130 651
Moms	508 141	-
Övriga poster	3 286 496	1 174 087
Totalt	4 523 447	1 388 056

Not 48 Kassa och bank

I likvida medel i kassaflödesanalysen ingår följande:

Likvida medel	2022-04-30	2021-04-30
Banktillgodohavanden	72 216 877	4 938 265
Totalt	72 216 877	4 938 265

Not 49 Aktiekapital

Se koncernens not 26 för information om moderbolagets aktiekapital

Not 50 Upplåning

<i>Långfristig</i>	2022-04-30	2021-04-30
Lån till kreditinstitut	-	444 262
Summa långfristig	-	444 262
<i>Kortfristiga</i>	2022-04-30	2021-04-30
Lån till kreditinstitut	232 394	41 653
Summa kortfristig	232 394	41 653
Summa upplåning	232 394	485 915

	Redovisat värde		Verkligt värde	
	2022-04-30	2021-04-30	2022-04-30	2021-04-30
Skulder till kreditinstitut	232 394	485 915	232 394	485 915
Summa	232 394	485 915	232 394	485 915

Det verkliga värdet på kortfristig och långfristig upplåning motsvarar dess redovisade värde, eftersom diskonteringseffekten inte är väsentlig.

Not 51 Övriga kortfristiga skulder

<i>Övriga kortfristiga skulder</i>	2022-04-30	2021-04-30
Personalens skatt och avgifter	1 163 315	1 044 024
Summa	1 163 315	1 044 024

Not 52 Upplupna kostnader och förubetalda intäkter

<i>Upplupna kostnader och förubetalda intäkter</i>	2022-04-30	2021-04-30
Upplupna löner	323 565	98 565
Upplupna semesterlöner	1 479 283	1 322 262
Upplupna sociala avgifter	295 701	296 413
Statliga bidrag för permitteringar	1 538 892	1 538 892
Övriga poster	1 747 046	1 060 792
Summa	5 384 487	4 316 924

Not 53 Transaktioner med närstående

Bolagets VD Rickard Brånemark äger 36,7 % av kapitalet och 51,7% av rösterna i moderföretagets aktier och har bestämmande inflytande över koncernen. Närstående parter är samtliga dotterföretag inom koncernen samt ledande befattningshavare i koncernen och deras närstående. Transaktioner sker på marknadsmässiga villkor.

Följande transaktioner har skett med närstående:

<i>(a) Försäljning av varor och tjänster</i>	2022-04-30	2021-04-30
Integrum Inc	34 258 604	40 121 040
Integrum Sweden AB	9 316 888	-
Summa	43 575 492	40 121 040
<i>(b) Köp av varor och tjänster</i>	2022-04-30	2021-04-30
Rickard Brånemark	(3 199 928)	(1 627 623)
Patric Lindgren	(276 288)	-
Summa	(3 476 216)	(1 627 623)

Fordringar och skulder vid årets slut till följd av försäljning och köp av varor och tjänster

	2022-04-30	2021-04-30
<i>Fordringar på närstående:</i>		
Integrum Inc	75 280 060	42 140 047
Integrum Sweden AB	9 657 241	-
<i>Skulder till närstående:</i>		
Rickard Brånemark	(502 536)	(703 748)
Summa	84 434 765	41 436 299

Koncernen har inte några avsättningar för osäkra fordringar hänförliga till närstående. Koncernen har inte heller redovisat några kostnader avseende osäkra fordringar på närstående under perioden. Ingen säkerhet är ställd för fordringarna.

Fordringar på närstående härrör till största delen från försäljningstransaktioner och förfaller 1 månad efter försäljningsdagen.

Ersättningar till ledande befattningshavare framgår av not 7.

Not 54 Förändringar i skulder som tillhör finansieringsverksamheten

	2020-05-01	Kassainflöde	Kassautflöde	2021-04-30
Skulder till kreditinstitut	723 803	-	(237 888)	485 915
Summa	723 803	-	(237 888)	485 915
	2021-05-01	Kassainflöde	Kassautflöde	2022-04-30
Skulder till kreditinstitut	485 915	-	(253 521)	232 394
Summa	485 915	-	(253 521)	232 394

Not 55 Resultat per aktie

	2022-04-30	2021-04-30
Periodens resultat i koncernen, TSEK	21 272 345	(2 148 536)
Vägt genomsnittligt antal aktier före utspädning	17 801 305	15 838 039
Utspädningseffekt av optionsprogram	368 350	545 350
Vägt genomsnittligt antal aktier efter utspädning	18 169 655	16 383 389
Resultat per aktie före utspädning	1,19	(0,14)
Resultat per aktie efter utspädning	1,17	(0,14)

Not 56 Händelser efter rapportperiodens slut

I maj 2022 utsåg Styrelsen Rickard Brånemark till ny VD för Bolaget. I samband med detta avgick Rickard Brånemark som ordförande för styrelsen, varpå Bengt Sjöholm utsågs till styrelsens ordförande. Rickard Brånemark är bolagets grundare och sedan 2017 styrelsens ordförande. Bolagets avgående VD kommer att fortsätta stötta bolaget.

Not 57 Förslag till vinstdisposition

Till årsstämmans förfogande står följande vinstmedel:

<i>Förslag till vinstdisposition</i>	2022-04-30
Överkursfond	185 614 112
Balanserat resultat	(13 832 998)
Årets resultat	21 105 774
Summa	192 886 888

Styrelsen föreslår att vinstmedlen disponeras så att:


<i>Förslag till vinstdisposition</i>	
I ny räkning överförs	192 886 888
Summa	192 886 888

Koncernens resultat- och balansräkningar kommer att föreläggas årsstämman 2022-09-28 för fastställelse.

Styrelsen och verkställande direktören försäkrar att koncernredovisningen har upprättats i enlighet med internationella redovisningsstandarder IFRS sådana de antagits av EU och ger en rättvisande bild av koncernens ställning och resultat. Årsredovisningen har upprättats i enlighet med god redovisningssed och ger en rättvisande bild av moderbolagets ställning och resultat.

Förvaltningsberättelsen för koncernen och moderbolaget ger en rättvisande översikt över utvecklingen av koncernens och moderbolagets verksamhet, ställning och resultat samt beskriver väsentliga risker och osäkerhetsfaktorer som moderbolaget och de företag som ingår i koncernen står inför.

2022-09-07
Bengt Sjöholm
Styrelseordförande



Artur Aira
Styrelseledamot

Rickard Bränemark
Styrelseledamot

Andrew Christensen
Styrelseledamot

Patric Lindgren
Styrelseledamot

Karin Johansson Wingstrand
Styrelseledamot

Cecilia Wikström
Styrelseledamot

Rickard Bränemark
Verkställande Direktör

Vår revisionsberättelse har lämnats 2022-09-07
PricewaterhouseCoopers AB

Johan Palmgren
Auktoriserad revisor

Koncernens resultat- och balansräkningar kommer att föreläggas årsstämman 2022-09-28 för fastställelse.

Styrelsen och verkställande direktören försäkrar att koncernredovisningen har upprättats i enlighet med internationella redovisningsstandarder IFRS sådana de antagits av EU och ger en rättvisande bild av koncernens ställning och resultat. Årsredovisningen har upprättats i enlighet med god redovisningssed och ger en rättvisande bild av moderbolagets ställning och resultat.

Förvaltningsberättelsen för koncernen och moderbolaget ger en rättvisande översikt över utvecklingen av koncernens och moderbolagets verksamhet, ställning och resultat samt beskriver väsentliga risker och osäkerhetsfaktorer som moderbolaget och de företag som ingår i koncernen står inför.

2022-09-07
Bengt Sjöholm
Styrelseordförande

Rickard Brånemark
Styrelseledamot



Artur Aira
Styrelseledamot

Andrew Christensen
Styrelseledamot




Patric Lindgren
Styrelseledamot

Karin Johansson Wingstrand
Styrelseledamot



Cecilia Wikström
Styrelseledamot

Rickard Brånemark
Verkställande Direktör



Vår revisionsberättelse har lämnats 2022-09-07
PricewaterhouseCoopers AB

Johan Palmgren
Auktoriserad revisor

Koncernens resultat- och balansräkningar kommer att föreläggas årsstämman 2022-09-28 för fastställelse.

Styrelsen och verkställande direktören försäkrar att koncernredovisningen har upprättats i enlighet med internationella redovisningsstandarder IFRS sådana de antagits av EU och ger en rättvisande bild av koncernens ställning och resultat. Årsredovisningen har upprättats i enlighet med god redovisningssed och ger en rättvisande bild av moderbolagets ställning och resultat.

Förvaltningsberättelsen för koncernen och moderbolaget ger en rättvisande översikt över utvecklingen av koncernens och moderbolagets verksamhet, ställning och resultat samt beskriver väsentliga risker och osäkerhetsfaktorer som moderbolaget och de företag som ingår i koncernen står inför.

2022-09-07
Bengt Sjöholm
Styrelseordförande

Rickard Brånemark
Styrelseledamot

Artur Aira
Styrelseledamot

Andrew Christensen
Styrelseledamot

Patric Lindgren
Styrelseledamot

Karin Johansson Wingstrand
Styrelseledamot

Cecilia Wikström
Styrelseledamot

Rickard Brånemark
Verkställande Direktör

Vår revisionsberättelse har lämnats 2022-09-07
PricewaterhouseCoopers AB

Johan Palmgren
Auktoriserad revisor

Koncernens resultat- och balansräkningar kommer att föreläggas årsstämman 2022-09-28 för fastställelse.


Styrelsen och verkställande direktören försäkrar att koncernredovisningen har upprättats i enlighet med internationella redovisningsstandarder IFRS sådana de antagits av EU och ger en rättvisande bild av koncernens ställning och resultat. Årsredovisningen har upprättats i enlighet med god redovisningssed och ger en rättvisande bild av moderbolagets ställning och resultat.

Förvaltningsberättelsen för koncernen och moderbolaget ger en rättvisande översikt över utvecklingen av koncernens och moderbolagets verksamhet, ställning och resultat samt beskriver väsentliga risker och osäkerhetsfaktorer som moderbolaget och de företag som ingår i koncernen står inför.

2022-09-07
Bengt Sjöholm
Styrelseordförande

Rickard Brånemark
Styrelseledamot

Artur Aira
Styrelseledamot



Andrew Christensen
Styrelseledamot

Patric Lindgren
Styrelseledamot

Karin Johansson Wingstrand
Styrelseledamot

Cecilia Wikström
Styrelseledamot

Rickard Brånemark
Verkställande Direktör

Vår revisionsberättelse har lämnats 2022-09-07
PricewaterhouseCoopers AB

Johan Palmgren
Auktoriserad revisor

Koncernens resultat- och balansräkningar kommer att föreläggas årsstämman 2022-09-28 för fastställelse.

Styrelsen och verkställande direktören försäkrar att koncernredovisningen har upprättats i enlighet med internationella redovisningsstandarder IFRS sådana de antagits av EU och ger en rättvisande bild av koncernens ställning och resultat. Årsredovisningen har upprättats i enlighet med god redovisningssed och ger en rättvisande bild av moderbolagets ställning och resultat.

Förvaltningsberättelsen för koncernen och moderbolaget ger en rättvisande översikt över utvecklingen av koncernens och moderbolagets verksamhet, ställning och resultat samt beskriver väsentliga risker och osäkerhetsfaktorer som moderbolaget och de företag som ingår i koncernen står inför.

2022-09-07
Bengt Sjöholm
Styrelseordförande

Rickard Bränemark
Styrelseledamot

Artur Alra
Styrelseledamot

Andrew Christensen
Styrelseledamot

Patric Lindgren
Styrelseledamot

Karin Johansson Wingstrand
Styrelseledamot



Cecilia Wikström
Styrelseledamot

Rickard Bränemark
Verkställande Direktör

Vår revisionsberättelse har lämnats 2022-09-07
PricewaterhouseCoopers AB

Johan Palmgren
Auktoriserad revisor

Koncernens resultat- och balansräkningar kommer att föreläggas årsstämman 2022-09-28 för fastställelse.

Styrelsen och verkställande direktören försäkrar att koncernredovisningen har upprättats i enlighet med internationella redovisningsstandarder IFRS sådana de antagits av EU och ger en rättvisande bild av koncernens ställning och resultat. Årsredovisningen har upprättats i enlighet med god redovisningssed och ger en rättvisande bild av moderbolagets ställning och resultat.

Förvaltningsberättelsen för koncernen och moderbolaget ger en rättvisande översikt över utvecklingen av koncernens och moderbolagets verksamhet, ställning och resultat samt beskriver väsentliga risker och osäkerhetsfaktorer som moderbolaget och de företag som ingår i koncernen står inför.

2022-09-07
Bengt Sjöholm
Styrelseordförande

Rickard Brånemark
Styrelseledamot

Artur Aira
Styrelseledamot

Andrew Christensen
Styrelseledamot

Patric Lindgren
Styrelseledamot

Karin Johansson Wingstrand
Styrelseledamot

Cecilia Wikström
Styrelseledamot

Rickard Brånemark
Verkställande Direktör



Vår revisionsberättelse har lämnats 2022-09-07
PricewaterhouseCoopers AB

Johan Palmgren
Auktoriserad revisor

Koncernens resultat- och balansräkningar kommer att föreläggas årsstämman 2022-09-28 för fastställelse.

Styrelsen och verkställande direktören försäkrar att koncernredovisningen har upprättats i enlighet med internationella redovisningsstandarder IFRS sådana de antagits av EU och ger en rättvisande bild av koncernens ställning och resultat. Årsredovisningen har upprättats i enlighet med god redovisningssed och ger en rättvisande bild av moderbolagets ställning och resultat.


Förvaltningsberättelsen för koncernen och moderbolaget ger en rättvisande översikt över utvecklingen av koncernens och moderbolagets verksamhet, ställning och resultat samt beskriver väsentliga risker och osäkerhetsfaktorer som moderbolaget och de företag som ingår i koncernen står inför.

2022-09-07
Bengt Sjöholm
Styrelseordförande

Rickard Brånemark
Styrelseledamot

Artur Aira
Styrelseledamot

Andrew Christensen
Styrelseledamot



Patric Lindgren
Styrelseledamot

Karin Johansson Wingstrand
Styrelseledamot

Cecilia Wikström
Styrelseledamot

Rickard Brånemark
Verkställande Direktör

Vår revisionsberättelse har lämnats 2022-09-07
PricewaterhouseCoopers AB

Johan Palmgren
Auktoriserad revisor

Koncernens resultat- och balansräkningar kommer att föreläggas årsstämman 2022-09-28 för fastställelse.

Styrelsen och verkställande direktören försäkrar att koncernredovisningen har upprättats i enlighet med internationella redovisningsstandarder IFRS sådana de antagits av EU och ger en rättvisande bild av koncernens ställning och resultat. Årsredovisningen har upprättats i enlighet med god redovisningssed och ger en rättvisande bild av moderbolagets ställning och resultat.

Förvaltningsberättelsen för koncernen och moderbolaget ger en rättvisande översikt över utvecklingen av koncernens och moderbolagets verksamhet, ställning och resultat samt beskriver väsentliga risker och osäkerhetsfaktorer som moderbolaget och de företag som ingår i koncernen står inför.

2022-09-07
Bengt Sjöholm
Styrelseordförande

Rickard Brånemark
Styrelseledamot

Artur Aira
Styrelseledamot

Andrew Christensen
Styrelseledamot

Patric Lindgren
Styrelseledamot

Karin Johansson Wingstrand
Styrelseledamot

Cecilia Wikström
Styrelseledamot

Rickard Brånemark
Verkställande Direktör

Vår revisionsberättelse har lämnats 2022-09-07
PricewaterhouseCoopers AB


Johan Palmgren
Auktoriserad revisor

Revisionsberättelse

Till bolagsstämman i Integrum AB (publ), org.nr 556407-3145

Rapport om årsredovisningen och koncernredovisningen

Uttalanden

Vi har utfört en revision av årsredovisningen och koncernredovisningen för Integrum AB (publ) för räkenskapsåret 1 maj 2021 till 30 april 2022.

Enligt vår uppfattning har årsredovisningen upprättats i enlighet med årsredovisningslagen och ger en i alla väsentliga avseenden rättvisande bild av moderbolagets finansiella ställning per den 30 april 2022 och av dess finansiella resultat och kassaflöde för året enligt årsredovisningslagen. Koncernredovisningen har upprättats i enlighet med årsredovisningslagen och ger en i alla väsentliga avseenden rättvisande bild av koncernens finansiella ställning per den 30 april 2022 och av dess finansiella resultat och kassaflöde för året enligt International Financial Reporting Standards (IFRS), såsom de antagits av EU, och årsredovisningslagen. Förvaltningsberättelsen är förenlig med årsredovisningens och koncernredovisningens övriga delar.

Vi tillstyrker därför att bolagsstämman fastställer resultaträkningen och balansräkningen för moderbolaget samt koncernens rapport över totalresultat och balansräkning.

Grund för uttalanden

Vi har utfört revisionen enligt International Standards on Auditing (ISA) och god revisionssed i Sverige. Vårt ansvar enligt dessa standarder beskrivs närmare i avsnittet Revisorns ansvar. Vi är oberoende i förhållande till moderbolaget och koncernen enligt god revisorssed i Sverige och har i övrigt fullgjort vårt yrkesetiska ansvar enligt dessa krav.

Vi anser att de revisionsbevis vi har inhämtat är tillräckliga och ändamålsenliga som grund för våra uttalanden.

Styrelsens och verkställande direktörens ansvar

Det är styrelsen och verkställande direktören som har ansvaret för att årsredovisningen och koncernredovisningen upprättas och att de ger en rättvisande bild enligt årsredovisningslagen och, vad gäller koncernredovisningen, enligt IFRS, så som de antagits av EU, och årsredovisningslagen. Styrelsen och verkställande direktören ansvarar även för den interna kontroll som de bedömer är nödvändig för att upprätta en årsredovisning och koncernredovisning som inte innehåller några väsentliga felaktigheter, vare sig dessa beror på oegentligheter eller misstag.

Vid upprättandet av årsredovisningen och koncernredovisningen ansvarar styrelsen och verkställande direktören för bedömningen av bolagets och koncernens förmåga att fortsätta verksamheten. De upplyser, när så är tillämpligt, om förhållanden som kan påverka förmågan att fortsätta verksamheten och att använda antagandet om fortsatt drift. Antagandet om fortsatt drift tillämpas dock inte om styrelsen och verkställande direktören avser att likvidera bolaget, upphöra med verksamheten eller inte har något realistiskt alternativ till att göra något av detta.

Revisorns ansvar

Våra mål är att uppnå en rimlig grad av säkerhet om huruvida årsredovisningen och koncernredovisningen som helhet inte innehåller några väsentliga felaktigheter, vare sig dessa beror på oegentligheter eller misstag; och att lämna en revisionsberättelse som innehåller våra uttalanden. Rimlig säkerhet är en hög grad av säkerhet, men är ingen garanti för att en revision som utförs enligt ISA och god revisionssed i Sverige alltid kommer att upptäcka en väsentlig felaktighet om en sådan finns. Felaktigheter kan uppstå på grund av oegentligheter eller misstag och anses vara väsentliga om de enskilt eller tillsammans rimligen kan förväntas påverka de ekonomiska beslut som användare fattar med grund i årsredovisningen och koncernredovisningen.

En ytterligare beskrivning av vårt ansvar för revisionen av årsredovisningen och koncernredovisningen finns på Revisorsinspektionens webbplats: www.revisorsinspektionen.se/revisornsansvar. Denna beskrivning är en del av revisionsberättelsen.

Rapport om andra krav enligt lagar och andra författningar

Uttalanden

Utöver vår revision av årsredovisningen och koncernredovisningen har vi även utfört en revision av styrelsens och verkställande direktörens förvaltning för Intégrum AB (publ) för räkenskapsåret 1 maj 2021 till 30 april 2022 samt av förslaget till dispositioner beträffande bolagets vinst eller förlust.

Vi tillstyrker att bolagsstämman disponerar vinsten enligt förslaget i förvaltningsberättelsen och beviljar styrelsens ledamöter och de verkställande direktörerna ansvarsfrihet för räkenskapsåret.

Grund för uttalanden

Vi har utfört revisionen enligt god revisionsssed i Sverige. Vårt ansvar enligt denna beskrivs närmare i avsnittet Revisorns ansvar. Vi är oberoende i förhållande till moderbolaget och koncernen enligt god revisorssed i Sverige och har i övrigt fullgjort vårt yrkesetiska ansvar enligt dessa krav.

Vi anser att de revisionsbevis vi har inhämtat är tillräckliga och ändamålsenliga som grund för våra uttalanden.

Styrelsens och verkställande direktörens ansvar

Det är styrelsen som har ansvaret för förslaget till dispositioner beträffande bolagets vinst eller förlust. Vid förslag till utdelning innefattar detta bland annat en bedömning av om utdelningen är försvarlig med hänsyn till de krav som bolagets och koncernens verksamhetsart, omfattning och risker ställer på storleken av moderbolagets och koncernens egna kapital, konsolideringsbehov, likviditet och ställning i övrigt.

Styrelsen ansvarar för bolagets organisation och förvaltningen av bolagets angelägenheter. Detta innefattar bland annat att fortlöpande bedöma bolagets och koncernens ekonomiska situation, och att tillse att bolagets organisation är utformad så att bokföringen, medelsförvaltningen och bolagets ekonomiska angelägenheter i övrigt kontrolleras på ett betryggande sätt. Den verkställande direktören ska sköta den löpande förvaltningen enligt styrelsens riktlinjer och anvisningar och bland annat vidta de åtgärder som är nödvändiga för att bolagets bokföring ska fullgöras i överensstämmelse med lag och för att medelsförvaltningen ska skötas på ett betryggande sätt.

Revisorns ansvar

Vårt mål beträffande revisionen av förvaltningen, och därmed vårt uttalande om ansvarsfrihet, är att inhämta revisionsbevis för att med en rimlig grad av säkerhet kunna bedöma om någon styrelseledamot eller verkställande direktören i något väsentligt avseende:

- företagit någon åtgärd eller gjort sig skyldig till någon försummelse som kan föranleda ersättningsskyldighet mot bolaget
- på något annat sätt handlat i strid med aktiebolagslagen, årsredovisningslagen eller bolagsordningen.

Vårt mål beträffande revisionen av förslaget till dispositioner av bolagets vinst eller förlust, och därmed vårt uttalande om detta, är att med rimlig grad av säkerhet bedöma om förslaget är förenligt med aktiebolagslagen.

Rimlig säkerhet är en hög grad av säkerhet, men ingen garanti för att en revision som utförs enligt god revisionsssed i Sverige alltid kommer att upptäcka åtgärder eller försummelser som kan föranleda ersättningsskyldighet mot bolaget, eller att ett förslag till dispositioner av bolagets vinst eller förlust inte är förenligt med aktiebolagslagen.

En ytterligare beskrivning av vårt ansvar för revisionen av förvaltningen finns på Revisorsinspektionens webbplats: www.revisorsinspektionen.se/revisornsansvar. Denna beskrivning är en del av revisionsberättelsen.

Göteborg den 7 september 2022

PricewaterhouseCoopers AB



Johan Palmgren
Auktoriserad revisor