

Årsredovisning
för
Salming Sports AB
556684-3727

Räkenskapsåret
2022

Fastställelseintyg

Undertecknad styrelseledamot i Salming Sports AB intygar att resultaträkningen och balansräkningen i årsredovisningen har fastställts på årsstämma 2023-05-16. Årsstämman beslutade att godkänna styrelsens förslag till resultatdisposition.

Jag intygar också att innehållet i årsredovisningen och revisionsberättelsen stämmer överens med originalen.

Göteborg

20/6 - 2023


Henrik Nyberg

Årsredovisning
för
Salming Sports AB

556684-3727

Räkenskapsåret

2022

Styrelsen och verkställande direktören för Salming Sports AB avger följande årsredovisning för räkenskapsåret 2022.

Årsredovisningen är upprättad i svenska kronor, SEK. Om inte annat särskilt anges, redovisas alla belopp i tusentals kronor (Tkr). Uppgifter inom parentes avser föregående år.

Förvaltningsberättelse

Information om verksamheten

Bolaget, med säte i Göteborg, bedriver utveckling och handel av sportutrustning inom två huvudsegment; inomhussporter och löpning med huvudsaklig inriktning mot skor, utrustning och konfektion. Bolagets kunder finns över hela världen men marknaderna i Tyskland, USA och Kanada hanteras av lokala dotterbolag. Merparten av affären till övriga länder sker genom distributörer i respektive land. En mindre del av omsättningen avser direktförsäljning till konsument via e-handel.

Merparten av bolagets varuinköp sker utomlands och företrädesvis i USD. Genom att försäljning sker i flera valutor är bolaget exponerat för valutakursfluktuationer vilka bland annat hanteras genom säkring genom terminskontrakt. Produktutveckling sker i Sverige avseende design och tekniska krav medan viss utveckling av produktionsmetodik mm sker av bolagets leverantörer eller partners.

Varumärket Salming ägs av dotterföretaget Salming Trademarks AB vilket också licensierar viss nyttjanderätt mot ersättning till externa företag som matchar den övergripande varumärkesstrategin.

Samtliga transaktioner med dotterföretag sker på kommersiella villkor motsvarande liknande transaktioner med externa distributörer.

Väsentliga händelser under räkenskapsåret

Covid-19 har fortsatt att prägla marknaden och de verksamheter som bolaget har intresse inom och de ekonomiska effekterna på bolaget är stora även under 2022, företrädesvis inom produktion och logistik där förseningar på nyckelprodukter påverkat försäljningen negativt.

Fortsatt oro bland retail och kunder om omvärldsläget och hög inflation fortsätter att hindra "normal" försäljning.

Förväntad framtida utveckling samt väsentliga risker och osäkerhetsfaktorer

Bolaget arbetar fortsatt fokuserat på resultatförbättringar före tillväxt, liksom att minska kapitalbildningen i lager. Aktiviteter pågår inom samtliga områden i bolaget med detta syfte.

En av bolagets största risker - valutaexponering med inköp i USD medan försäljning företrädesvis görs i SEK eller EUR hanteras genom att terminssäkra 70% av inköpen till lägre kurs än kalkylkursen. Utvecklingen av den svenska kronan gentemot dessa andra valutor är väsentligt för bolagets lönsamhet. Bolaget har också fortsatt en stor kapitalbildning i lager vilket utöver de direkta kostnaderna för detta också är en risk då vissa produkter är av modekaraktär vilket kan medföra lägre framtida försäljningspris.

Användande av finansiella instrument

Bolaget nyttjar terminskontrakt för att möta riskerna i de olika valutorna. En policy reglerar hur säkring skall ske kopplat till de tidpunkter riskerna uppstår kontra den tidpunkt de förväntas försäljas. Inköp sker ofta upp mot 12 månader före aktuell försäljning med leverans och betalning innan bolagets kunder lagt sina beställningar. De olika cyklerna medför också stora svängningar i likviditetsflöden och nettolikviditet vilket hanteras i en koncerngemensam finansiering med bland annat koncerkonton i bank.

Ägarförhållanden

Bolaget är dotterbolag till Vätterledens Handel och Industri AB, 556076-7732, som ingår i en koncern vari AB N.O. Jönsson är moderbolag. Vätterledens Invest AB är koncernens administrativa moderbolag. För närmare information kring koncernens samlade resultat och ställning hänvisas till upprättade koncernredovisningar i Vätterledens Handel och Industri AB, 556076-7732, med säte i Härryda, samt i AB N. O. Jönsson, 556399-2519, med säte i Härryda.

| Flerårsöversikt (Tkr) | 2022 | 2021 | 2020 | 2019 |
|-----------------------------------|---------|---------|---------|---------|
| Nettoomsättning | 62 086 | 64 466 | 90 705 | 124 306 |
| Resultat efter finansiella poster | -10 618 | -41 218 | -24 453 | -25 956 |
| Balansomslutning | 77 362 | 63 724 | 99 805 | 127 141 |
| Soliditet (%) | 2,3 | 0,6 | 0,8 | 0,9 |

För definitioner av nyckeltal, se Redovisnings- och värderingsprinciper.

Förändringar i eget kapital (Tkr)

| | Aktie- kapital | Balanserat resultat | Årets resultat | Totalt |
|---|-------------------|------------------------|-------------------|--------------|
| Belopp vid årets ingång | 100 | 22 041 | -21 750 | 391 |
| Disposition enligt beslut av årsstämman: | | | | |
| Balanseras i ny räkning | | -21 750 | 21 750 | 0 |
| Årets resultat | | | 1 369 | 1 369 |
| Belopp vid årets utgång | 100 | 291 | 1 369 | 1 760 |

Förslag till vinstdisposition

Styrelsen föreslår att till förfogande stående vinstmedel (kronor):

| | |
|---|------------------|
| balanserad vinst | 291 136 |
| årets vinst | 1 369 358 |
| | 1 660 494 |
| disponeras så att i ny räkning överföres | 1 660 494 |
| | 1 660 494 |

| Resultaträkning | Not | 2022-01-01 -2022-12-31 | 2021-01-01 -2021-12-31 |
|---|------------|-----------------------------------|-----------------------------------|
| Tkr | | | |
| Nettoomsättning | 2 | 62 086 | 64 466 |
| Övriga rörelseintäkter | 3 | 6 188 | 1 303 |
| | | 68 274 | 65 770 |
| Rörelsens kostnader | | | |
| Handelsvaror | | -40 453 | -47 932 |
| Övriga externa kostnader | 4, 5 | -21 048 | -22 069 |
| Personalkostnader | 6 | -12 691 | -13 773 |
| Avskrivningar och nedskrivningar av materiella och immateriella anläggningstillgångar | | -828 | -1 166 |
| | | -75 019 | -84 940 |
| Rörelseresultat | 7 | -6 745 | -19 170 |
| Resultat från finansiella poster | | | |
| Ränteintäkter koncernföretag | | 12 | 883 |
| Övriga ränteintäkter och liknande resultatposter | | 844 | -24 |
| Räntekostnader koncernföretag | | -2 106 | -1 697 |
| Räntekostnader och liknande resultatposter | | -2 623 | -1 830 |
| Resultat från andelar i koncernföretag | 8 | 0 | -521 |
| Resultat från långfristiga fordringar | 9 | 0 | -18 859 |
| | | -3 873 | -22 048 |
| Resultat efter finansiella poster | | -10 618 | -41 218 |
| Bokslutsdispositioner | 10 | 12 554 | 19 468 |
| Resultat före skatt | | 1 936 | -21 750 |
| Skatt på årets resultat | 11 | -567 | 0 |
| Årets resultat | | 1 369 | -21 750 |

| Balansräkning | Not | 2022-12-31 | 2021-12-31 |
|--|------------|-------------------|-------------------|
| Tkr | | | |
| TILLGÅNGAR | | | |
| Anläggningstillgångar | | | |
| <i>Immateriella anläggningstillgångar</i> | | | |
| Balanserade utgifter för programvara | 12 | 3 674 | 30 |
| Pågående nyanläggningar | 13 | 0 | 1 884 |
| | | 3 674 | 1 914 |
| <i>Materiella anläggningstillgångar</i> | | | |
| Inventarier | 14 | 941 | 602 |
| Pågående nyanläggningar | 15 | 0 | 431 |
| | | 941 | 1 033 |
| <i>Finansiella anläggningstillgångar</i> | | | |
| Andelar i koncernföretag | 16, 17 | 25 123 | 25 123 |
| Fordringar hos koncernföretag | 18 | 0 | 0 |
| | | 25 123 | 25 123 |
| Summa anläggningstillgångar | | 29 738 | 28 070 |
| Omsättningstillgångar | | | |
| <i>Varulager m m</i> | | | |
| Färdiga varor och handelsvaror | | 19 340 | 19 847 |
| | | 19 340 | 19 847 |
| <i>Kortfristiga fordringar</i> | | | |
| Kundfordringar | | 15 185 | 11 298 |
| Fordringar hos koncernföretag | | 10 702 | 16 |
| Aktuella skattefordringar | | 0 | 276 |
| Övriga fordringar | | 600 | 824 |
| Förutbetalda kostnader och upplupna intäkter | 19 | 740 | 684 |
| | | 27 227 | 13 098 |
| <i>Kassa och bank</i> | | 1 057 | 2 709 |
| Summa omsättningstillgångar | | 47 624 | 35 654 |
| SUMMA TILLGÅNGAR | | 77 362 | 63 724 |

Salming Sports AB
Org.nr 556684-3727

6 (19)

Balansräkning

Tkr

Not 2022-12-31 2021-12-31

EGET KAPITAL OCH SKULDER

Eget kapital

20, 21

Bundet eget kapital

Aktiekapital

100

100

100

100

Fritt eget kapital

Balanserat resultat

291

22 041

Årets resultat

1 369

-21 750

1 660

291

Summa eget kapital

1 760

391

Kortfristiga skulder

Förskott från kunder

147

0

Leverantörsskulder

1 931

2 195

Skulder till koncernföretag

69 417

52 368

Aktuella skatteskulder

291

0

Övriga skulder

692

5 596

Upplupna kostnader och förutbetalda intäkter

22

3 124

3 174

Summa kortfristiga skulder

75 602

63 333

SUMMA EGET KAPITAL OCH SKULDER

77 362

63 724

2023062211534

Kassaflödesanalys

Tkr

| | Not | 2022-01-01 -2022-12-31 | 2021-01-01 -2021-12-31 |
|---|-----|---------------------------|---------------------------|
| Den löpande verksamheten | | | |
| Resultat efter finansiella poster | | -10 618 | -41 218 |
| Justeringar för poster som inte ingår i kassaflödet | 23 | 828 | 1 543 |
| Betald skatt | | -567 | 0 |
| Kassaflöde från den löpande verksamheten före förändring av rörelsekapital | | -10 357 | -39 675 |
| Kassaflöde från förändring av rörelsekapitalet | | | |
| Förändring av varulager och pågående arbete | | 507 | 18 092 |
| Förändring av kortfristiga fordringar | | -1 575 | 16 775 |
| Förändring av kortfristiga skulder | | 12 269 | 8 857 |
| Kassaflöde från den löpande verksamheten | | 844 | 4 049 |
| Investeringsverksamheten | | | |
| Investeringar i immateriella anläggningstillgångar | | -2 198 | 0 |
| Investeringar i immateriella & materiella anläggningstillgångar | | -298 | -2 851 |
| Kassaflöde från investeringsverksamheten | | -2 496 | -2 851 |
| Finansieringsverksamheten | | | |
| Amortering av lån | | 0 | -25 000 |
| Erhållna aktieägartillskott | | 0 | 21 300 |
| Kassaflöde från finansieringsverksamheten | | 0 | -3 700 |
| Årets kassaflöde | | -1 652 | -2 502 |
| Likvida medel vid årets början | | | |
| Likvida medel vid årets början | | 2 709 | 5 211 |
| Likvida medel vid årets slut | | 1 057 | 2 709 |

Noter

Tkr

Not 1 Redovisnings- och värderingsprinciper

Allmänna upplysningar

Årsredovisningen är upprättad i enlighet med årsredovisningslagen och BFNAR 2012:1 Årsredovisning och koncernredovisning (K3).

Redovisningsprinciperna är oförändrade jämfört med föregående år.

Intäktsredovisning

Försäljning av varor redovisas vid leverans av produkter till kunden, i enlighet med försäljningsvillkoren. Försäljning redovisas netto efter moms, rabatter och kursdifferenser vid försäljning i utländsk valuta.

Anläggningstillgångar

Immateriella och materiella anläggningstillgångar redovisas till anskaffningsvärde minskat med ackumulerade avskrivningar enligt plan och eventuella nedskrivningar.

Avskrivning sker linjärt över den förväntade nyttjandeperioden med hänsyn till väsentligt restvärde. Följande avskrivningsprocent tillämpas:

Immateriella anläggningstillgångar

| | |
|--------------------------------------|---------|
| Balanserade utgifter för programvara | 5-10 år |
| Varumärken | 5-10 år |

Materiella anläggningstillgångar

| | |
|-------------|--------|
| Inventarier | 3-5 år |
| Datorer | 3 år |

Finansiella instrument

Finansiella instrument värderas utifrån anskaffningsvärdet. Instrumentet redovisas i balansräkningen när bolaget blir part i instrumentets avtalsmässiga villkor. Finansiella tillgångar tas bort från balansräkningen när rätten att erhålla kassaflöden från instrumentet har löpt ut eller överförts och bolaget har överfört i stort sett alla risker och förmåner som är förknippade med äganderätten. Finansiella skulder tas bort från balansräkningen när förpliktelserna har reglerats eller på annat sätt upphört.

Andelar i dotterföretag

Andelar i dotterföretag redovisas till anskaffningsvärde efter avdrag för eventuella nedskrivningar. I anskaffningsvärdet ingår köpeskillingen som erlagts för aktierna samt förvärvskostnader. Eventuella kapitaltillskott läggs till anskaffningsvärdet när de uppkommer.

Derivatinstrument

Bolaget nyttjar derivatinstrument för att hantera valutarisken som uppstår vid inköp av varor, försäljning av varor samt ränterisken som uppstår vid upptagande av lån till rörlig ränta. För dessa transaktioner tillämpas normalt säkringsredovisning. När transaktionen ingås, dokumenteras förhållandet mellan säkringsinstrumentet och den säkrade posten, liksom även bolagets mål för riskhanteringen och riskhanteringsstrategin avseende säkringen. Bolaget dokumenterar också företagets bedömning, både när säkringen ingås och fortlöpande, av huruvida de derivatinstrument som används i säkringstransaktioner i hög utsträckning är effektiva när det gäller att motverka förändringar i kassaflöden som är hänförliga till de säkrade posterna.

Dokumenterade säkringar av finansiella fordringar och skulder i utländsk valuta (säkringsredovisning)

Bolaget valutasäkrar mycket sannolika prognosticerade inköp av produkter. Valutaterminskontrakten skyddar bolaget mot förändringar i valutakurser genom att kontrakten fastställer den kurs till vilken skulden i utländsk valuta kommer att realiseras. När valutasäkring av dessa mycket sannolika inköp sker, omvärderas inte balansräkningen. Hela effekten av förändringar i valutakurserna justerar anskaffningsvärdet på det lagersäkringsinstrumenten vid förändrade valutakurser och valutaterminen redovisas inte i som säkringen avsåg.

Säkringsredovisningens upphörande: Säkringsredovisningen avbryts om

säkringsinstrumentet förfaller, säljs, avvecklas eller löses in; eller

säkringsrelationen inte längre uppfyller villkoren för säkringsredovisning

Eventuellt resultat från en säkringstransaktion som avbryts i förtid redovisas omedelbart i resultaträkningen, utom i de fall säkringsrelationen fortlever i enlighet med koncernens dokumenterade strategi för riskhantering.

Derivatinstrument där kriterier för säkringsredovisning inte är uppfyllda

Derivatinstrument med positivt värde värderas löpande i enlighet med lägsta värdets princip, derivatinstrument med negativt värde värderas till det negativa värdet. De värdeförändringar som uppkommer inom ramen för lägsta värdets princip och ändringar av negativt värde, redovisas omedelbart i resultaträkningen. Värdeförändringar på derivatinstrument som utgör kortfristiga och långfristiga skulder redovisas i olika poster i resultaträkningen beroende på syftet med innehavet av derivatinstrumentet värdeförändring på valutaterminer redovisas i posten Övriga kostnader i resultaträkningen.

Kundfordringar/kortfristiga fordringar

Kundfordringar och kortfristiga fordringar redovisas som omsättningstillgångar till det belopp som förväntas bli inbetalt efter avdrag för individuellt bedömda osäkra fordringar.

Låneskulder och leverantörsskulder

Låneskulder och leverantörsskulder redovisas initialt till anskaffningsvärde efter avdrag för transaktionskostnader. Skiljer sig det redovisade beloppet från det belopp som ska återbetalas vid förfallotidpunkten periodiseras mellanskillnaden som räntekostnad över lånets löptid med hjälp av instrumentets effektivränta. Härigenom överensstämmer vid förfallotidpunkten det redovisade beloppet och det belopp som ska återbetalas.

Kvittning av finansiell fordran och finansiell skuld

En finansiell tillgång och en finansiell skuld kvittas och redovisas med ett nettobelopp i balansräkningen endast då legal kvittningsrätt föreligger samt då en reglering med ett nettobelopp avses ske eller då en samtida avyttring av tillgången och reglering av skulden avses ske.

Nedskrivningsprövning av finansiella anläggningstillgångar

Vid varje balansdag bedöms om det finns indikationer på nedskrivningsbehov av någon av de finansiella anläggningstillgångarna. Nedskrivning sker om värdenedgången bedöms vara bestående och prövas individuellt.

Leasingavtal

Företaget redovisar samtliga leasingavtal, såväl finansiella som operationella, som operationella leasingavtal. Operationella leasingavtal redovisas som en kostnad linjärt över leasingperioden.

Varulager

Varulagret värderas till det lägsta av anskaffningsvärdet och verkligt värde. Anskaffningsvärdet fastställs med användning av först in, först ut-metoden (FIFU).

Inkomstskatter

Total skatt utgörs av aktuell skatt och uppskjuten skatt. Skatter redovisas i resultaträkningen, utom då underliggande transaktion redovisas direkt mot eget kapital varvid tillhörande skatteeffekter redovisas i eget kapital.

Aktuell skatt

Aktuell skatt avser inkomstskatt för innevarande räkenskapsår samt den del av tidigare räkenskapsårs inkomstskatt som ännu inte redovisats. Aktuell skatt beräknas utifrån den skattesats som gäller per balansdagen.

Uppskjuten skatt

Uppskjuten skatt är inkomstskatt som avser framtida räkenskapsår till följd av tidigare händelser. Redovisning sker enligt balansräkningsmetoden. Enligt denna metod redovisas uppskjutna skatteskulder och uppskjutna skattefordringar på temporära skillnader som uppstår mellan bokförda respektive skattemässiga värden för tillgångar och skulder samt för övriga skattemässiga avdrag eller underskott.

Uppskjutna skattefordringar nettoredovisas mot uppskjutna skatteskulder endast om de kan betalas med ett nettobelopp. Uppskjuten skatt beräknas utifrån gällande skattesats på balansdagen. Effekter av förändringar i gällande skattesatser resultatförs i den period förändringen lagstadsats. Uppskjuten skattefordran redovisas som finansiell anläggningstillgång och uppskjuten skatteskuld som avsättning.

Uppskjuten skattefordran avseende underskottsavdrag eller andra framtida skattemässiga avdrag redovisas i den omfattning det är sannolikt att avdragen kan avräknas mot framtida skattemässiga överskott.

På grund av sambandet mellan redovisning och beskattning särredovisas inte den uppskjutna skatteskulden som är hänförlig till obeskattade reserver.

Ersättningar till anställda

Ersättningar till anställda avser alla former av ersättningar som företaget lämnar till de anställda. Kortfristiga ersättningar utgörs av bland annat löner, betald semester, betald frånvaro, bonus och ersättning efter avslutad anställning (pension). Kortfristiga ersättningar redovisas som kostnad och en skuld då det finns en legal eller informell förpliktelse att betala ut en ersättning till följd av en tidigare händelse och en tillförlitlig uppskattning av beloppet kan göras.

Ersättningar till anställda efter avslutad anställning

I företaget finns endast avgiftsbestämda pensionsplaner. Som avgiftsbestämda planer klassificeras planer där fastställda avgifter betalas och det inte finns förpliktelser att betala något ytterligare, utöver dessa avgifter.

Utgifter för avgiftsbestämda planer redovisas som en kostnad under den period de anställda utför de tjänster som ligger till grund för förpliktelsen.

Offentliga bidrag

Ett offentligt bidrag som inte är förenat med krav på framtida prestation redovisas som övrig intäkt när villkoren för att få bidraget uppfyllts.

Koncernbidrag

Erhållna och lämnade koncernbidrag redovisas som bokslutsdispositioner.

Kassaflödesanalys

Kassaflödesanalysen upprättas enligt indirekt metod. Det redovisade kassaflödet omfattar endast transaktioner som medfört in- eller utbetalningar.

Som likvida medel klassificerar företaget, förutom kassamedel, disponibla tillgodohavanden hos banker och andra kreditinstitut samt kortfristiga likvida placeringar som är noterade på en marknadsplats och har en kortare löptid än tre månader från anskaffningstidpunkten. Förändringar i spärrade medel redovisas i investeringsverksamheten.

Nyckeltalsdefinitioner

Soliditet (%)

Justerat eget kapital (eget kapital och obeskattade reserver med avdrag för uppskjuten skatt) i procent av balansomslutning.

Uppskattningar och bedömningar

Salming Sports AB gör uppskattningar och bedömningar om framtiden. De uppskattningar för redovisningsändamål som blir följderna av dessa kommer, definitionsmässigt, sällan att motsvara det verkliga resultatet. De uppskattningar och antaganden som innebär en betydande risk för väsentliga justeringar i redovisade värden för tillgångar och skulder under nästkommande år behandlas i huvuddrag nedan.

Inkurans i varulager

Avsättning för inkurans i varulager har gjorts utifrån bedömning av framtida försäljningsvärde reducerat med tillhörande försäljningskostnader.

Nedskrivningsprövning av finansiella anläggningstillgångar

Vid varje balansdag bedömer Salming Sports AB om det finns någon indikation på nedskrivningsbehov i någon av de finansiella anläggningstillgångarna. Nedskrivning sker om värdenedgången bedöms vara bestående.

Not 2 Nettoomsättningens fördelning

| | 2022 | 2021 |
|---|---------------|---------------|
| Nettoomsättningen per geografisk marknad | | |
| Sverige | 26 342 | 31 444 |
| Norden | 3 686 | 5 547 |
| Europa exkl Norden | 18 207 | 20 204 |
| Nord- och Sydamerika | 3 146 | 1 529 |
| Asien | 4 201 | 3 098 |
| Övriga marknader | 6 504 | 2 644 |
| | 62 086 | 64 466 |

Not 3 Övriga rörelseintäkter

| | 2022 | 2021 |
|--|--------------|--------------|
| Återvunna tidigare avskrivna kundfordringar | 0 | 1 |
| Försäkringsersättningar | -8 | 18 |
| Koncerninterna intäkter | 489 | 994 |
| Rättelse importmoms omprövningsbeslut Tullverket | 4 762 | 0 |
| Reavinst försäljning anläggningstillgång | 99 | 0 |
| Ersättning av sjuklönekostnader | 0 | 40 |
| Övriga rörelseintäkter | 0 | 250 |
| Valutakursvinster | 846 | 0 |
| | 6 188 | 1 303 |

Not 4 Leasingavtal

Årets leasingkostnader avseende leasingavtal, uppgår till 1 381 tkr (1 394 tkr).

Framtida leasingavgifter, för icke uppsägningsbara leasingavtal, förfaller till betalning enligt följande:

| | 2022 | 2021 |
|----------------------------------|--------------|--------------|
| Inom ett år | 1 172 | 1 273 |
| Senare än ett år men inom fem år | 193 | 1 314 |
| | 1 365 | 2 587 |

I koncernens redovisning utgörs den operationella leasingen i allt väsentligt av hyrda fastigheter/lokaler.

Not 5 Arvode till revisorer

| | 2022 | 2021 |
|------------------|------------|------------|
| PwC | | |
| Revisionsuppdrag | 147 | 134 |
| Skatterådgivning | 38 | 39 |
| Övriga tjänster | 0 | 35 |
| | 185 | 209 |

Not 6 Anställda och personalkostnader

| | 2022 | 2021 |
|-------------------------------|-----------|-----------|
| Medelantalet anställda | | |
| Kvinnor | 6 | 6 |
| Män | 10 | 9 |
| | 16 | 15 |

Löner och andra ersättningar

| | | |
|-------------------------------------|--------------|--------------|
| Styrelse och verkställande direktör | 1 330 | 1 072 |
| Övriga anställda | 7 118 | 8 149 |
| | 8 448 | 9 221 |

Sociala kostnader

| | | |
|---|--------------|--------------|
| Pensionskostnader för styrelse och verkställande direktör | 194 | 193 |
| Pensionskostnader för övriga anställda | 532 | 912 |
| Övriga sociala avgifter enligt lag och avtal | 2 934 | 3 324 |
| | 3 660 | 4 429 |

Totala löner, ersättningar, sociala kostnader och pensionskostnader

12 108 **13 650**

Könsfördelning bland ledande befattningshavare

| | | |
|--|-------|-------|
| Andel kvinnor i styrelsen | 0 % | 0 % |
| Andel män i styrelsen | 100 % | 100 % |
| Andel kvinnor bland övriga ledande befattningshavare | 25 % | 50 % |
| Andel män bland övriga ledande befattningshavare | 75 % | 50 % |

Not 7 Inköp och försäljning mellan koncernföretag

| | 2022 | 2021 |
|--|--------|--------|
| Andel av årets totala inköp som skett från andra företag i koncernen | 7,00 % | 6,00 % |
| Andel av årets totala försäljningar som skett till andra företag i koncernen | 0,00 % | 0,00 % |

Salming Sports AB
Org.nr 556684-3727

14 (19)

Not 8 Resultat från andelar i koncernföretag

| | 2022 | 2021 |
|----------------|----------|-------------|
| Nedskrivningar | 0 | -521 |
| | 0 | -521 |

Not 9 Resultat från övriga värdepapper och fordringar som är anläggningstillgångar

| | 2022 | 2021 |
|-----------------|----------|----------------|
| Kursdifferenser | 0 | 1 650 |
| Nedskrivningar | 0 | -20 509 |
| | 0 | -18 859 |

Not 10 Bokslutsdispositioner

| | 2022 | 2021 |
|------------------------|---------------|---------------|
| Erhållna koncernbidrag | 12 554 | 19 468 |
| | 12 554 | 19 468 |

Not 11 Aktuell och uppskjuten skatt

| | 2022 | 2021 |
|--------------------------------|------------|----------|
| Skatt på årets resultat | | |
| Aktuell skatt | 567 | 0 |
| Totalt redovisad skatt | 567 | 0 |

Avstämning av effektiv skatt

| | 2022 | | 2021 | |
|----------------------------------|--------------|---------------|-------------|---------------|
| | | Belopp | | Belopp |
| Redovisat resultat före skatt | | 1 936 | | -21 750 |
| Skatt enligt gällande skattesats | 20,60 | -399 | 20,60 | 4 480 |
| Ej avdragsgilla kostnader | | -71 | | -4 480 |
| Övertagna räntenetton | | -113 | | 0 |
| Övrigt | | 16 | | 0 |
| Redovisad effektiv skatt | 29,28 | -567 | 0,00 | 0 |

Not 12 Balanserade utgifter för programvara

| | 2022-12-31 | 2021-12-31 |
|---|---------------|---------------|
| Ingående anskaffningsvärden | 1 981 | 2 821 |
| Inköp | 2 198 | 0 |
| Försäljningar/utrangeringar | 0 | -840 |
| Omklassificeringar | 1 884 | 0 |
| Utgående ackumulerade anskaffningsvärden | 6 063 | 1 981 |
| Ingående avskrivningar | -1 951 | -2 384 |
| Försäljningar/utrangeringar | 0 | 840 |
| Årets avskrivningar | -438 | -407 |
| Utgående ackumulerade avskrivningar | -2 389 | -1 951 |
| Utgående redovisat värde | 3 674 | 30 |

Not 13 Pågående nyanläggningar, immateriella anläggningstillgångar

| | 2022-12-31 | 2021-12-31 |
|---|------------|--------------|
| Ingående nedlagda kostnader | 1 884 | 0 |
| Under året nedlagda kostnader | 0 | 1 753 |
| Omklassificeringar | -1 884 | 131 |
| Utgående ackumulerade anskaffningsvärden | 0 | 1 884 |
| Utgående redovisat värde | 0 | 1 884 |

Not 14 Inventarier

| | 2022-12-31 | 2021-12-31 |
|---|----------------|----------------|
| Ingående anskaffningsvärden | 15 145 | 17 492 |
| Inköp | 298 | 290 |
| Försäljningar/utrangeringar | 0 | -2 760 |
| Under året genomförda omfördelningar | 431 | 123 |
| Utgående ackumulerade anskaffningsvärden | 15 875 | 15 145 |
| Ingående avskrivningar | -14 543 | -16 544 |
| Försäljningar/utrangeringar | 0 | 2 760 |
| Årets avskrivningar | -390 | -759 |
| Utgående ackumulerade avskrivningar | -14 933 | -14 543 |
| Utgående redovisat värde | 941 | 602 |

Not 15 Pågående nyanläggningar, materiella anläggningstillgångar

| | 2022-12-31 | 2021-12-31 |
|--------------------------------------|------------|------------|
| Ingående nedlagda kostnader | 431 | 254 |
| Under året nedlagda kostnader | 0 | 431 |
| Under året genomförda omfördelningar | -431 | -123 |
| Omklassificeringar | 0 | -131 |
| Utgående nedlagda kostnader | 0 | 431 |
| Utgående redovisat värde | 0 | 431 |

Not 16 Andelar i koncernföretag

| | 2022-12-31 | 2021-12-31 |
|---|---------------|---------------|
| Ingående anskaffningsvärden | 25 644 | 25 644 |
| Utgående ackumulerade anskaffningsvärden | 25 644 | 25 644 |
| Ingående nedskrivningar | -521 | 0 |
| Årets nedskrivningar | 0 | -521 |
| Utgående ackumulerade nedskrivningar | -521 | -521 |
| Utgående redovisat värde | 25 123 | 25 123 |

Not 17 Specifikation andelar i koncernföretag

| Namn | Rösträtts- andel | Antal andelar | Bokfört värde |
|--------------------------|---------------------|------------------|------------------|
| Salming Deutschland GmbH | 100 | 4 | 0 |
| Salming USA Inc | 100 | 700 000 | 0 |
| Salming Trademarks AB | 91 | 45 500 | 25 123 |
| | | | 25 123 |

| | Org.nr | Säte |
|--------------------------|--------------|---------------------|
| Salming Deutschland GmbH | 29/014/08490 | Berlin, Tyskland |
| Salming USA Inc | 47-1239599 | Raleigh, USA |
| Salming Trademarks AB | 556812-2625 | Göteborg |

Not 18 Fordringar hos koncernföretag

| | 2022-12-31 | 2021-12-31 |
|---|---------------|---------------|
| Ingående anskaffningsvärden | 8 086 | 13 076 |
| Tillkommande fordringar | 340 | 0 |
| Avgående fordringar | -4 226 | -4 990 |
| Utgående ackumulerade anskaffningsvärden | 4 200 | 8 086 |
| Ingående nedskrivningar | -8 086 | 0 |
| Återförda nedskrivningar | 3 886 | 0 |
| Årets nedskrivningar | | -8 086 |
| Utgående ackumulerade nedskrivningar | -4 200 | -8 086 |
| Utgående redovisat värde | 0 | 0 |

Not 19 Förutbetalda kostnader och upplupna intäkter

| | 2022-12-31 | 2021-12-31 |
|-----------------------------|------------|------------|
| Förutbetald leasingavgifter | 23 | 71 |
| Förutbetalda hyror | 233 | 214 |
| Övriga poster | 484 | 399 |
| | 740 | 684 |

Not 20 Aktiekapital

Aktiekapitalet består av 1 000 aktier med kvotvärde 100 kr.

Not 21 Disposition av vinst eller förlust

2022-12-31

Förslag till vinstdisposition

Styrelsen föreslår att till förfogande stående vinstmedel:

| | |
|------------------|--------------|
| balanserad vinst | 291 |
| årets vinst | 1 369 |
| | 1 660 |

| | |
|------------------------|--------------|
| disponeras så att | |
| i ny räkning överföres | 1 660 |
| | 1 660 |

Not 22 Upplupna kostnader och förutbetalda intäkter

2022-12-31

2021-12-31

| | | |
|---------------------------|--------------|--------------|
| Upplupna löner | 461 | 176 |
| Upplupna semesterlöner | 894 | 1 100 |
| Upplupna sociala avgifter | 281 | 401 |
| Upplupen kundbonus | 539 | 354 |
| Övriga poster | 949 | 1 143 |
| | 3 124 | 3 174 |

Not 23 Justeringar för poster som inte ingår i kassaflöde, mm

2022-12-31

2021-12-31

| | | |
|--------------------------|------------|--------------|
| Avskrivningar | 828 | 1 166 |
| Realisationsresultat | 0 | 377 |
| Summa justeringar | 828 | 1 543 |

Not 24 Uppgifter om moderföretag

Bolaget är dotterbolag till Vätterledens Handel och Industri AB, 556076-7732, som ingår i en koncern vars moderbolag är AB N.O. Jönsson. Bolaget är moderbolag i en koncern, men med stöd av ÅRL kapitel 7 § 2 upprättas ej någon koncernredovisning. Vätterledens Invest AB är koncernens administrativa moderbolag. För närmare information kring koncernens samlade resultat och ställning hänvisas till upprättade koncernredovisningar i Vätterledens Handel och Industri AB, 556076-7732, med säte i Härryda, samt i AB N.O. Jönsson 556399-2519, med säte i Härryda.

Bolaget ingår i koncernkontostruktur med koncernens administrativa moderbolag samt har en längre finansiering från dess omedelbara moderbolag. Samtliga finansiella skulder av lånekaraktär löper med marknadsmässig ränta.

Not 25 Verkligt värde på derivatinstrument som används för säkringsändamål

Bolaget redovisar inte finansiella instrument till verkligt värde. I enlighet med Årsredovisningslagen lämnas nedan upplysningar om bolagets finansiella instrument och till vilket värde instrumenten hade värderats om värdering skulle ha skett till verkligt värde. Per 31 december hade bolagets öppna valutaterminskontrakt löptider på mellan fem och sju månader.

Verkliga värden på derivatinstrument uppgick på balansdagen till följande:

| | 2022-12-31 | 2021-12-31 |
|---|------------|------------|
| Valutaterminskontrakt med negativa verkliga värden | | |
| USD/SEK | -88 | -148 |
| | -88 | -148 |

Verkligt värde på terminskontrakt har beräknats som de kostnader/intäkter som uppstått om kontrakten stängts på balansdagen. Härvid har bankernas officiella kurser använts. Utestående terminskontrakt och valutaoptioner per balansdagen uppgick till 1 100 (0) TUSD.

Ytterligare information beträffande säkringsredovisningen återfinns i avsnittet användning av finansiella instrument i förvaltningsberättelsen.

Den dag som framgår av min elektroniska underskrift

Daniel Petersson
Ordförande

Joakim Sandin
Verkställande direktör

Henrik Nyberg

Claes Meldgaard

Vår revisionsberättelse har lämnats den dag som framgår av min elektroniska underskrift

Öhrlings PricewaterhouseCoopers AB

Johan Palmgren
Auktoriserad revisor

Följande handlingar har undertecknats den 20 april 2023



Salming Sports ÅR 2022.pdf
 (3386468 byte)
 SHA-512: 4900f261b2a20a5b2fd8508421f7459a9130a
 3db07bda1f530a020254bd08d0907d75719d4449d0a379
 24fcf37829130ca2927765b732c685ce8d1f323330681

Underskrifter


2023-04-20 12:26:06 (CET)



Carl Christer Henrik Nyberg

Undertecknat med e-legitimation (BankID)

2023-04-19 16:05:44 (CET)



Claes Mikael Meldgaard

Undertecknat med e-legitimation (BankID)


2023-04-20 13:22:05 (CET)



Daniel Pettersson

Undertecknat med e-legitimation (BankID)

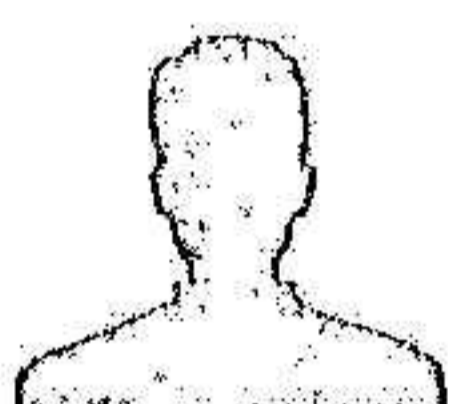
2023-04-20 15:36:43 (CET)



Joakim Sandin

Undertecknat med e-legitimation (BankID)

2023-04-20 22:17:25 (CET)



Johan Palmgren

Undertecknat med e-legitimation (BankID)



assently

Undertecknandet intygas av Assently



Salming Sports ÅR 2022


Verifiera äktheten och integriteten av detta undertecknade dokument genom att skanna QR-koden till vänster. Du kan också göra det genom att besöka <https://app.assently.com/case/verify>

SHA-512:
 d5b9c73084a9e5a3d78f56c3374c8a2e7a91ffc16be6b04904768ae1956c168f846c77f4da1310612aa96e8abd8c5cbd3c513a8793b945ec13e88d2f3c1844
 10



Om detta kvitto

Dokumentet är elektroniskt undertecknat genom e-signeringsplattformen Assently i enlighet med eIDAS, Europaparlamentets och rådets förordning (EU) nr 910/2014. En elektronisk underskrift får inte förvägras rättslig verkan eller giltighet som bevis vid rättsliga förfaranden enbart på grund av att underskriften har elektronisk form eller inte uppfyller kraven för kvalificerade elektroniska underskrifter. En kvalificerad elektronisk underskrift ska ha motsvarande rättsliga verkan som en handskriven underskrift. Assently tillhandahålls av Assently AB, org. nr. 556828-8442, Hölländargatan 20, 111 60 Stockholm, Sverige.



Revisionsberättelse

Till bolagsstämman i Salming Sports AB, org.nr 556684-3727

Rapport om årsredovisningen

Uttalanden

Vi har utfört en revision av årsredovisningen för Salming Sports AB för år 2022.

Enligt vår uppfattning har årsredovisningen upprättats i enlighet med årsredovisningslagen och ger en i alla väsentliga avseenden rättvisande bild av Salming Sports ABs finansiella ställning per den 31 december 2022 och av dess finansiella resultat och kassaflöde för året enligt årsredovisningslagen. Förvaltningsberättelsen är förenlig med årsredovisningens övriga delar.

Vi tillstyrker därför att bolagsstämman fastställer resultaträkningen och balansräkningen för Salming Sports AB.

Grund för uttalanden

Vi har utfört revisionen enligt International Standards on Auditing (ISA) och god revisionssed i Sverige. Vårt ansvar enligt dessa standarder beskrivs närmare i avsnittet Revisorns ansvar. Vi är oberoende i förhållande till Salming Sports AB enligt god revisorssed i Sverige och har i övrigt fullgjort vårt yrkesetiska ansvar enligt dessa krav.

Vi anser att de revisionsbevis vi har inhämtat är tillräckliga och ändamålsenliga som grund för våra uttalanden.

Styrelsens och verkställande direktörens ansvar


Det är styrelsen och verkställande direktören som har ansvaret för att årsredovisningen upprättas och att den ger en rättvisande bild enligt årsredovisningslagen. Styrelsen och verkställande direktören ansvarar även för den interna kontroll som de bedömer är nödvändig för att upprätta en årsredovisning som inte innehåller några väsentliga felaktigheter, vare sig dessa beror på oegentligheter eller misstag.

Vid upprättandet av årsredovisningen ansvarar styrelsen och verkställande direktören för bedömningen av bolagets förmåga att fortsätta verksamheten. De upplyser, när så är tillämpligt, om förhållanden som kan påverka förmågan att fortsätta verksamheten och att använda antagandet om fortsatt drift. Antagandet om fortsatt drift tillämpas dock inte om styrelsen och verkställande direktören avser att likvidera bolaget, upphöra med verksamheten eller inte har något realistiskt alternativ till att göra något av detta.

Revisorns ansvar

Våra mål är att uppnå en rimlig grad av säkerhet om huruvida årsredovisningen som helhet inte innehåller några väsentliga felaktigheter, vare sig dessa beror på oegentligheter eller misstag, och att lämna en revisionsberättelse som innehåller våra uttalanden. Rimlig säkerhet är en hög grad av säkerhet, men är ingen garanti för att en revision som utförs enligt ISA och god revisions sed i Sverige alltid kommer att upptäcka en väsentlig felaktighet om en sådan finns. Felaktigheter kan uppstå på grund av oegentligheter eller misstag och anses vara väsentliga om de enskilt eller tillsammans rimligen kan förväntas påverka de ekonomiska beslut som användare fattar med grund i årsredovisningen.

En ytterligare beskrivning av vårt ansvar för revisionen av årsredovisningen finns på Revisorsinspektionens webbplats: www.revisorsinspektionen.se/revisornsansvar. Denna beskrivning är en del av revisionsberättelsen.



Rapport om andra krav enligt lagar och andra författningar

Uttalanden

Utöver vår revision av årsredovisningen har vi även utfört en revision av styrelsens och verkställande direktörens förvaltning för Salming Sports AB för år 2022 samt av förslaget till dispositioner beträffande bolagets vinst eller förlust.

Vi tillstyrker att bolagsstämman disponerar vinsten enligt förslaget i förvaltningsberättelsen och beviljar styrelsens ledamöter och verkställande direktören ansvarsfrihet för räkenskapsåret.

Grund för uttalanden

Vi har utfört revisionen enligt god revisionssed i Sverige. Vårt ansvar enligt denna beskrivs närmare i avsnittet Revisorns ansvar. Vi är oberoende i förhållande till Salming Sports AB enligt god revisorssed i Sverige och har i övrigt fullgjort vårt yrkesetiska ansvar enligt dessa krav.

Vi anser att de revisionsbevis vi har inhämtat är tillräckliga och ändamålsenliga som grund för våra uttalanden.

Styrelsens och verkställande direktörens ansvar

Det är styrelsen som har ansvaret för förslaget till dispositioner beträffande bolagets vinst eller förlust. Vid förslag till utdelning innefattar detta bland annat en bedömning av om utdelningen är försvarlig med hänsyn till de krav som bolagets verksamhetsart, omfattning och risker ställer på storleken av bolagets egna kapital, konsolideringsbehov, likviditet och ställning i övrigt.

Styrelsen ansvarar för bolagets organisation och förvaltningen av bolagets angelägenheter. Detta innefattar bland annat att fortlöpande bedöma bolagets ekonomiska situation, och att tillse att bolagets organisation är utformad så att bokföringen, medelsförvaltningen och bolagets ekonomiska angelägenheter i övrigt kontrolleras på ett betryggande sätt. Den verkställande direktören ska sköta den löpande förvaltningen enligt styrelsens riktlinjer och anvisningar och bland annat vidta de åtgärder som är nödvändiga för att bolagets bokföring ska fullgöras i överensstämmelse med lag och för att medelsförvaltningen ska skötas på ett betryggande sätt.

Revisorns ansvar

Vårt mål beträffande revisionen av förvaltningen, och därmed vårt uttalande om ansvarsfrihet, är att inhämta revisionsbevis för att med en rimlig grad av säkerhet kunna bedöma om någon styrelseledamot eller verkställande direktören i något väsentligt avseende:

- företagit någon åtgärd eller gjort sig skyldig till någon försummelse som kan föranleda ersättningsskyldighet mot bolaget
- på något annat sätt handlat i strid med aktiebolagslagen, årsredovisningslagen eller bolagsordningen.

Vårt mål beträffande revisionen av förslaget till dispositioner av bolagets vinst eller förlust, och därmed vårt uttalande om detta, är att med rimlig grad av säkerhet bedöma om förslaget är förenligt med aktiebolagslagen.

Rimlig säkerhet är en hög grad av säkerhet, men ingen garanti för att en revision som utförs enligt god revisionssed i Sverige alltid kommer att upptäcka åtgärder eller försummelser som kan föranleda ersättningsskyldighet mot bolaget, eller att ett förslag till dispositioner av bolagets vinst eller förlust inte är förenligt med aktiebolagslagen.

En ytterligare beskrivning av vårt ansvar för revisionen av förvaltningen finns på Revisorsinspektionens webbplats: www.revisorsinspektionen.se/revisornsansvar. Denna beskrivning är en del av revisionsberättelsen.

Göteborg den dag som framgår av vår elektroniska signatur

Öhrlings PricewaterhouseCoopers AB

Johan Palmgren
Auktoriserad revisor

Deltagare

ÖHRLINGS PRICEWATERHOUSECOOPERS AB 556029-6740 Sverige

Signerat med Svenskt BankID

2023-04-20 20:16:52 UTC

Namn returnerat från Svenskt BankID: JOHAN PALMGREN

Datum

Johan Palmgren
Auktoriserad revisor

Leveranskanal: E-post

2023062211551

Vätterledens Handel och Industri AB
Org nr 556076-7732

Årsredovisning och koncernredovisning för räkenskapsåret 2022

Styrelsen och verkställande direktören avger följande årsredovisning och koncernredovisning.

| Innehåll | Sida |
|--|------|
| - förvaltningsberättelse | 2 |
| - koncernresultaträkning | 5 |
| - koncernbalansräkning | 6 |
| - koncernens förändringar i eget kapital | 9 |
| - kassaflödesanalys för koncernen | 10 |
| - moderbolagets resultaträkning | 11 |
| - moderbolagets balansräkning | 12 |
| - moderbolagets förändringar i eget kapital | 14 |
| - kassaflödesanalys för moderbolaget | 15 |
| - noter, gemensamma för moderbolag och koncern | 16 |

Om inte annat särskilt anges, redovisas alla belopp i tusental kronor. Uppgifter inom parentes avser föregående år.

Förvaltningsberättelse

Information om verksamheten

Moderbolaget utför administrativa tjänster åt koncernföretag.

Ägarförhållande

Bolaget är dotterbolag till Vätterledens Invest AB, 556133-3575, som ingår i en koncern där AB N.O. Jönsson är moderbolag.

För ytterligare information kring koncernens samlade resultat och ställning hänvisas till Vätterledens Invest AB, 556133-3575, med säte i Härryda samt AB N.O. Jönsson, 556399-2519, med säte i Härryda.

Flerårsjämförelse

Bolagets ekonomiska utveckling i sammandrag.

| | | <u>2022</u> | <u>2021</u> | <u>2020</u> | <u>2019</u> |
|-----------------------------------|-----|-------------|-------------|-------------|-------------|
| <u>Koncernen</u> | | | | | |
| Nettoomsättning | tkr | 1 919 396 | 1 689 954 | 1 437 264 | 1 665 138 |
| Resultat efter finansiella poster | tkr | 49 945 | 37 398 | 13 858 | -16 102 |
| Balansomslutning | tkr | 882 392 | 849 409 | 790 482 | 947 414 |
| Antal anställda | st | 579 | 546 | 552 | 681 |
| Soliditet | % | 36 | 39 | 39 | 32 |
| Avkastning på totalt kapital | % | 7 | 5 | 3 | neg |
| Avkastning på eget kapital | % | 16 | 11 | 4 | neg |
| <u>Moderbolaget</u> | | | | | |
| Nettoomsättning | tkr | 4 297 | 4 183 | 5 015 | 4 524 |
| Resultat efter finansiella poster | tkr | 20 845 | 9 405 | 20 308 | 5 708 |
| Balansomslutning | tkr | 344 530 | 342 756 | 349 224 | 401 420 |
| Soliditet | % | 79 | 88 | 83 | 65 |

Nyckeltalsdefinitioner framgår av not 1.

Viktiga förhållanden och väsentliga händelser

Satsningen inom Virtual Reality under varumärket Vyper VR har under året avvecklats.

Under Inledningen av året hade pandemin fortfarande en negativ påverkan på några av bolagen och i slutet av året hade enstaka bolag börjat möta en sämre efterfrågan då konsumenterna pressats av högre energi- och räntekostnader. Som helhet innebar helåret dock en positiv utveckling för portföljen i sin helhet med stark efterfrågan och resultatutveckling för en majoritet av bolagen.

Qualisys fortsatte att utvecklas mycket starkt och har positionerat sig väl för fortsatt framgång.

STI utvecklades mycket positivt under året till följd av att resandet tog fart efter pandemin.

Salming minskade förlusten markant under 2022 till följd av kraftigt sänkta kostnader.

Utländska filialer

Koncernen har filialer i Finland, Danmark, Spanien och England.

Risker och riskhantering

Koncernens verksamhet utsätts i den dagliga verksamheten för olika typer av finansiella risker, vilka påverkar koncernens resultat i olika grad. De finansiella riskerna hanteras av respektive dotterbolags finanspolicy och präglas av låg risknivå. Syftet är att säkerställa koncernens långfristiga finansiering, minimera koncernens kapitalkostnad samt att effektivt hantera och kontrollera koncernens likviditet och betalningsflöden.

Koncernen påverkas av valutarisk, eftersom vissa inköp och försäljningar görs i utländsk valuta. Valutaexponeringen avser primärt Euro och USD. Dotterbolagens finanspolicys anger mål och riktlinjer för hur valutarisker kan motverkas med hjälp av nettning av flöden samt genom valutasäkringar.

Koncernextern finansiering löper främst med rörlig ränta, vilket resulterar i en ränterisk som vid förändrade räntenivåer får en direkt effekt på koncernens räntekostnad.

Koncernen är också exponerad för kreditrisker. I huvudsak hänförs dessa till utestående kundfordringar. Riskerna begränsas genom att riktlinjer finns att försäljning sker enbart till kunder med lämplig kreditbakgrund.

Utöver dessa finansiella risker påverkas bolaget även av operationella risker, såsom förändringar i konjunkturläget, utvecklingen på respektive verksamhetsmarknad, ändringar i lagstiftning mm. För ytterligare information om användning av finansiella instrument per 2022-12-31 se not 37 samt text under not 1 - avsnitt om Finansiella instrument.

Miljö

I koncernen är det endast AB Euroform som bedriver miljötillståndspliktig verksamhet; bolaget har för verksamheten erforderliga tillstånd.

Förväntad framtida utveckling

Koncernens ställning är stark såväl finansiellt som operationellt vilket tillsammans med vidtagna åtgärder och investeringar förväntas bidra till en bra framtida utveckling.

Förslag till vinstdisposition

Till årsstämman förfogande står följande vinstmedel:

| | |
|------------------------|--------------------|
| Balanserade vinstmedel | 239 173 257 |
| Årets vinst | 29 645 450 |
| | <hr/> |
| | kronor 268 818 707 |

Styrelsen föreslår att vinstmedlen disponeras så att

| | |
|---|--------------------|
| till aktieägarna utdelas 3 630 kr per aktie, totalt | 25 482 600 |
| i ny räkning överförs | 243 336 107 |
| | <hr/> |
| | kronor 268 818 707 |

Styrelsen föreslås bemyndigas att besluta om tidpunkt då utdelningen skall betalas.

Styrelsens yttrande över den föreslagna vinstutdelningen

Den föreslagna utdelningen reducerar bolagets soliditet till 77 procent. Soliditeten är mot bakgrund av att bolagets verksamhet fortsatt bedrivs med lönsamhet betryggande. Likviditeten i bolaget bedöms kunna upprätthållas på en likaledes betryggande nivå.

Styrelsens uppfattning är att den föreslagna utdelningen ej hindrar bolaget från att fullgöra sina förpliktelser på kort och lång sikt, ej heller att fullgöra erforderliga investeringar. Den föreslagna utdelningen kan därmed försvaras med hänsyn till vad som anförs i ABL 17 kap 3 § 2-3 st. (försiktighetsregeln).

| Koncernresultaträkning | Not | 2022 | 2021 |
|---|---------------------------|-------------------|-------------------|
| Nettoomsättning | 3, 4 | 1 919 396 | 1 689 954 |
| Förändring av lager av produkter i arbete, färdiga varor och pågående arbete för annans räkning | | 2 634 | 9 168 |
| Aktiverat arbete för egen räkning | | 3 061 | 2 287 |
| Övriga rörelseintäkter | 5 | 18 757 | 18 193 |
| | | <u>1 943 848</u> | <u>1 719 602</u> |
| Rörelsens kostnader | | | |
| Råvaror och förnödenheter | | -707 561 | -555 820 |
| Handelsvaror | | -417 072 | -422 740 |
| Övriga externa kostnader | 6, 7 | -294 680 | -268 153 |
| Personalkostnader | 8 | -412 204 | -380 660 |
| Av- och nedskrivningar av materiella och immateriella anläggningstillgångar | 9, 10, 11, 12, 13, 14, 15 | -44 351 | -49 695 |
| Övriga rörelsekostnader | 16 | -10 052 | -320 |
| | | <u>-1 885 920</u> | <u>-1 677 388</u> |
| Summa rörelsens kostnader | | | |
| | | <u>57 928</u> | <u>42 214</u> |
| Rörelseresultat | | | |
| Resultat från finansiella poster | | | |
| Resultat från övriga värdepapper och fordringar som är anläggningstillgångar | 17 | 732 | 1 452 |
| Ränteintäkter, kortfristiga från koncernföretag | | 2 033 | 1 212 |
| Övriga ränteintäkter och liknande resultatposter | 18 | 1 917 | 1 187 |
| Räntekostnader koncernföretag | | -7 310 | -4 341 |
| Räntekostnader och liknande resultatposter | | -5 355 | -4 326 |
| | | <u>-7 983</u> | <u>-4 816</u> |
| Summa resultat från finansiella poster | | | |
| | | <u>49 945</u> | <u>37 398</u> |
| Resultat efter finansiella poster | | | |
| Bokslutsdispositioner | 19 | 9 772 | 125 |
| Skatt på årets resultat | 20 | -14 597 | -12 794 |
| | | <u>45 120</u> | <u>24 729</u> |
| Årets vinst | | | |
| Hänförligt till | | | |
| Moderföretagets ägare | | 35 230 | 18 182 |
| Minoritetsintresse | | 9 890 | 6 547 |

| Koncernbalansräkning | Not | 2022-12-31 | 2021-12-31 |
|--|------------|-------------------|-------------------|
| Tillgångar | | | |
| Anläggningstillgångar | | | |
| <u>Immateriella anläggningstillgångar</u> | | | |
| Balanserade utgifter för utvecklingsarbeten | 9 | 12 626 | 8 434 |
| Koncessioner, patent, licenser, varumärken samt liknande rättigheter | 14 | 5 875 | 8 700 |
| Goodwill | 12 | 23 968 | 30 683 |
| Pågående nyanläggningar och förskott avseende immateriella anläggningstillgångar | 21 | 1 572 | 2 125 |
| | | <u>44 041</u> | <u>49 942</u> |
| <u>Materiella anläggningstillgångar</u> | | | |
| Byggnader och mark | 10 | 13 115 | 12 679 |
| Förbättringsutgifter på annans fastighet | 11 | 4 161 | 4 589 |
| Maskiner och andra tekniska anläggningar | 15 | 56 858 | 75 711 |
| Inventarier, verktyg och installationer | 13 | 22 725 | 26 555 |
| Pågående nyanläggningar och förskott avseende materiella anläggningstillgångar | 22 | 128 | 742 |
| | | <u>96 987</u> | <u>120 276</u> |
| <u>Finansiella anläggningstillgångar</u> | | | |
| Andra långfristiga värdepappersinnehav | 23 | 3 158 | 3 158 |
| Uppskjutna skattefordringar | 24 | 396 | 191 |
| Andra långfristiga fordringar | 25 | 328 | 350 |
| | | <u>3 882</u> | <u>3 699</u> |
| Summa anläggningstillgångar | | <u>144 910</u> | <u>173 917</u> |

| Koncernbalansräkning | Not | 2022-12-31 | 2021-12-31 |
|--|------------|-------------------|-------------------|
| Omsättningstillgångar | | | |
| <u>Varulager m m</u> | | | |
| Råvaror och förnödenheter | | 99 169 | 90 188 |
| Varor under tillverkning | | 23 111 | 22 692 |
| Färdiga varor och handelsvaror | | 202 890 | 179 668 |
| Pågående arbete för annans räkning | 26 | - | 9 395 |
| Förskott till leverantörer | | 2 761 | 3 653 |
| | | <u>327 931</u> | <u>305 596</u> |
| <u>Kortfristiga fordringar</u> | | | |
| Kundfordringar | | 300 113 | 278 272 |
| Fordringar hos koncernföretag | 4 | 9 193 | 278 |
| Aktuella skattefordringar | | 135 | 376 |
| Övriga kortfristiga fordringar | | 16 523 | 15 329 |
| Förutbetalda kostnader och upplupna intäkter | 27 | 38 272 | 29 031 |
| | | <u>364 236</u> | <u>323 286</u> |
| <u>Kassa och bank</u> | | <u>45 315</u> | <u>46 610</u> |
| Summa omsättningstillgångar | | 737 482 | 675 492 |
| Summa tillgångar | | 882 392 | 849 409 |

2023090403585

| Koncernbalansräkning | Not | 2022-12-31 | 2021-12-31 |
|--|------------|-------------------|-------------------|
| Eget kapital och skulder | | | |
| Eget kapital | | | |
| Aktiekapital | 28 | 3 510 | 3 510 |
| Annat eget kapital inklusive årets resultat | | 278 077 | 298 730 |
| Eget kapital hänförligt till moderföretagets aktieägare | | | |
| Minoritetsintresse | | 37 674 | 29 129 |
| Summa eget kapital | | 319 261 | 331 369 |
| Avsättningar | | | |
| Avsättning för pensioner och liknande förpliktelser | | 34 385 | 28 665 |
| Uppskjuten skatteskuld | | 13 829 | 12 374 |
| Garantiavsättningar | | 364 | 149 |
| Övriga avsättningar | | - | 1 050 |
| Summa avsättningar | | 48 578 | 42 238 |
| Långfristiga skulder | | | |
| Skulder till kreditinstitut | 29 | 20 094 | 31 671 |
| Övriga skulder | 30 | - | 608 |
| Summa långfristiga skulder | | 20 094 | 32 279 |
| Kortfristiga skulder | | | |
| Skulder till kreditinstitut | 30 | 26 046 | 28 407 |
| Förskott från kunder | | 13 041 | 11 493 |
| Leverantörsskulder | | 177 551 | 152 755 |
| Skulder till koncernföretag | 4 | 117 903 | 98 028 |
| Aktuella skatteskulder | | 3 006 | 2 724 |
| Övriga skulder | | 33 950 | 39 793 |
| Upplupna kostnader och förutbetalda intäkter | 31 | 122 962 | 110 323 |
| Summa kortfristiga skulder | | 494 459 | 443 523 |
| Summa eget kapital och skulder | | 882 392 | 849 409 |

Koncernens förändringar i eget kapital

| | <u>Aktie-</u> <u>kapital</u> | <u>Annat eget</u> <u>kapital</u> <u>och årets</u> <u>resultat</u> | <u>Summa</u> | <u>Minoritets-</u> <u>intresse</u> | <u>Totalt eget</u> <u>kapital</u> |
|--------------------------------|---------------------------------|--|----------------|---------------------------------------|--------------------------------------|
| Eget kapital 2022-01-01 | 3 510 | 298 730 | 302 240 | 29 129 | 331 369 |
| Utdelning | | -59 670 | -59 670 | -2 808 | -62 478 |
| Transaktioner med minoritet | | -969 | -969 | 972 | 3 |
| Omräkningsdifferens | | 4 756 | 4 756 | 491 | 5 247 |
| Årets resultat | | 35 230 | 35 230 | 9 890 | 45 120 |
| Eget kapital 2022-12-31 | 3 510 | 278 077 | 281 587 | 37 674 | 319 261 |

2023090403586

| Kassaflödesanalys för koncernen | Not | 2022 | 2021 |
|--|------------|----------------|----------------|
| Den löpande verksamheten | | | |
| Rörelseresultat före finansiella poster | | 57 928 | 42 408 |
| Justering för poster som inte ingår i kassaflödet, mm | 32 | 49 420 | 52 530 |
| Kassapåverkande finansnetto | | -7 983 | -5 222 |
| Betald inkomstskatt | | -12 838 | -6 917 |
| | | <u>86 527</u> | <u>82 799</u> |
| Ökning/minskning varulager | | -21 648 | -43 083 |
| Ökning/minskning fordringar | | -23 085 | -52 941 |
| Ökning/minskning rörelseskulder | | 25 229 | 42 643 |
| | | <u>67 023</u> | <u>29 418</u> |
| Kassaflöde från den löpande verksamheten | | | |
| Investeringsverksamheten | | | |
| Investeringar i materiella anläggningstillgångar | | -15 377 | -21 013 |
| | | <u>-15 377</u> | <u>-21 013</u> |
| Kassaflöde från investeringsverksamheten | | | |
| Finansieringsverksamheten | | | |
| Ökning/minskning räntebärande fordringar och finansiella anläggningstillgångar | | -2 | 136 |
| Ökning/minskning räntebärande skulder och långfristiga skulder | | 5 617 | -16 841 |
| Transaktioner med minoritet | | -2 808 | -5 928 |
| Utdelning/nyemission minoritet | | -59 507 | -629 |
| | | <u>-56 700</u> | <u>-23 262</u> |
| Kassaflöde från finansieringsverksamheten | | | |
| Årets kassaflöde | | -5 054 | -14 857 |
| Likvida medel vid årets början | | 46 610 | 59 405 |
| Kursdifferenser i likvida medel | | 3 759 | 2 062 |
| | | <u>45 315</u> | <u>46 610</u> |
| Likvida medel vid årets slut | | | |

| Moderbolagets resultaträkning | Not | 2022 | 2021 |
|---|------------|----------------|----------------|
| Nettoomsättning | | 4 297 | 4 183 |
| Övriga rörelseintäkter | | 194 | - |
| | | <u>4 491</u> | <u>4 183</u> |
| Rörelsens kostnader | | | |
| Övriga externa kostnader | 6, 7 | -4 460 | -4 469 |
| Personalkostnader | 8 | -8 388 | -6 708 |
| Avskrivningar av materiella anläggningstillgångar | | -189 | -126 |
| Övriga rörelsekostnader | | -1 | - |
| | | <u>-13 038</u> | <u>-11 303</u> |
| Summa rörelsens kostnader | | -13 038 | -11 303 |
| Rörelseresultat | | -8 547 | -7 120 |
| Resultat från finansiella poster | | | |
| Resultat från andelar i koncernföretag | 33 | 28 590 | 14 575 |
| Ränteintäkter, långfristiga från koncernföretag | | 1 466 | 1 535 |
| Ränteintäkter, kortfristiga från koncernföretag | | 1 826 | 1 350 |
| Räntekostnader koncern | | -1 902 | -896 |
| Övriga räntekostnader och liknande resultatposter | | -588 | -39 |
| | | <u>29 392</u> | <u>16 525</u> |
| Summa resultat från finansiella poster | | 29 392 | 16 525 |
| Resultat efter finansiella poster | | 20 845 | 9 405 |
| Bokslutsdispositioner | 19 | 8 881 | 5 163 |
| Skatt på årets resultat | 20 | -81 | - |
| | | <u>29 645</u> | <u>14 568</u> |
| Årets vinst | | 29 645 | 14 568 |

| Moderbolagets balansräkning | Not | 2022-12-31 | 2021-12-31 |
|--|------------|-------------------|-------------------|
| Tillgångar | | | |
| Anläggningstillgångar | | | |
| <u>Immateriella anläggningstillgångar</u> | | | |
| Balanserade utgifter för utvecklingsarbeten och liknande arbeten | 9 | 538 | 700 |
| <u>Materiella anläggningstillgångar</u> | | | |
| Inventarier, verktyg och installationer | 13 | 10 | 137 |
| <u>Finansiella anläggningstillgångar</u> | | | |
| Andelar i koncernföretag | 34 | 255 958 | 235 084 |
| Fordringar hos koncernföretag | 35 | 36 361 | 37 488 |
| | | <u>292 319</u> | <u>272 572</u> |
| Summa anläggningstillgångar | | <u>292 867</u> | <u>273 409</u> |
| Omsättningstillgångar | | | |
| <u>Kortfristiga fordringar</u> | | | |
| Fordringar hos koncernföretag | | 50 734 | 68 668 |
| Aktuella skattefordringar | | 58 | 150 |
| Övriga kortfristiga fordringar | | 529 | 84 |
| Förutbetalda kostnader och upplupna intäkter | 27 | 342 | 445 |
| | | <u>51 663</u> | <u>69 347</u> |
| Summa omsättningstillgångar | | <u>51 663</u> | <u>69 347</u> |
| Summa tillgångar | | <u>344 530</u> | <u>342 756</u> |

| Moderbolagets balansräkning | Not | 2022-12-31 | 2021-12-31 |
|--|------------|-------------------|-------------------|
| Eget kapital och skulder | | | |
| Eget kapital | | | |
| <u>Bundet eget kapital</u> | | | |
| Aktiekapital | 28 | 3 510 | 3 510 |
| Reservfond | | 702 | 702 |
| | | <u>4 212</u> | <u>4 212</u> |
| <u>Fritt eget kapital</u> | | | |
| Balanserat resultat | | 239 173 | 284 275 |
| Årets vinst | | 29 645 | 14 568 |
| | | <u>268 818</u> | <u>298 843</u> |
| Summa eget kapital | | <u>273 030</u> | <u>303 055</u> |
| Obeskattade reserver | 36 | <u>282</u> | <u>163</u> |
| Kortfristiga skulder | | | |
| Leverantörsskulder | | 186 | 138 |
| Skulder till koncernföretag | | 67 597 | 37 250 |
| Övriga skulder | | 510 | 433 |
| Upplupna kostnader och förutbetalda intäkter | 31 | 2 925 | 1 717 |
| | | <u>71 218</u> | <u>39 538</u> |
| Summa eget kapital och skulder | | <u>344 530</u> | <u>342 756</u> |

Moderbolagets förändringar i eget kapital

| | <u>Aktie- kapital</u> | <u>Reserv- fond</u> | <u>Övrigt fritt eget kapital</u> | <u>Summa eget kapital</u> |
|--------------------------------|---------------------------|-------------------------|--------------------------------------|-------------------------------|
| Eget kapital 2021-01-01 | 3 510 | 702 | 284 275 | 288 487 |
| Årets resultat | | | 14 568 | 14 568 |
| Eget kapital 2021-12-31 | 3 510 | 702 | 298 843 | 303 055 |
| Utdelning | | | -59 670 | -59 670 |
| Årets resultat | | | 29 645 | 29 645 |
| Eget kapital 2022-12-31 | 3 510 | 702 | 268 818 | 273 030 |

| Kassaflödesanalys för moderbolaget | 2022 | 2021 |
|--|----------------|----------------|
| Den löpande verksamheten | | |
| Rörelseresultat före finansiella poster | -8 547 | -7 120 |
| Justering för poster som inte ingår i kassaflödet, mm | 189 | 126 |
| Kassapåverkande finansnetto | 29 393 | 16 523 |
| Betald inkomstskatt | -81 | - |
| | <u>20 954</u> | <u>9 529</u> |
| Ökning/minskning fordringar | 36 618 | 68 489 |
| Ökning/minskning rörelseskulder | 2 271 | -37 235 |
| | <u>59 843</u> | <u>40 783</u> |
| Kassaflöde från den löpande verksamheten | | |
| Investeringsverksamheten | | |
| Investeringar i immateriella anläggningstillgångar | 100 | -944 |
| | <u>100</u> | <u>-944</u> |
| Kassaflöde från investeringsverksamheten | | |
| Finansieringsverksamheten | | |
| Ökning/minskning räntebärande fordringar och finansiella anläggningstillgångar | -273 | -6 681 |
| Ökning/minskning räntebärande skulder och långfristiga skulder | - | -33 158 |
| Utbetald utdelning | -59 670 | - |
| | <u>-59 943</u> | <u>-39 839</u> |
| Kassaflöde från finansieringsverksamheten | | |
| Årets kassaflöde | 0 | 0 |
| Likvida medel vid årets början | - | - |
| | <u>-</u> | <u>-</u> |
| Likvida medel vid årets slut | 0 | 0 |

Noter, gemensamma för moderbolag och koncern

Not 1 Redovisnings- och värderingsprinciper

Årsredovisningen har upprättats enligt årsredovisningslagen och Bokföringsnämndens allmänna råd BFNAR 2012:1 Års- och koncernredovisning (K3). Redovisningsprinciperna är oförändrade i jämförelse med föregående år.

Koncernredovisning

Företag där Vätterledens Handel och Industri AB innehar majoriteten av rösterna på bolagsstämman och företag där Vätterledens Handel och Industri AB genom avtal har ett bestämmande inflytande klassificeras som dotterföretag och konsolideras i koncernredovisningen. Uppgifter om koncernföretag finns i not 33. Dotterföretagen inkluderas i koncernredovisningen från och med den dag då det bestämmande inflytandet överförs till koncernen. De exkluderas ur koncernredovisningen från och med den dag då det bestämmande inflytandet upphör.

Koncernens bokslut är upprättat enligt förvärvsmetoden. Förvärvstidpunkten är den tidpunkt då det bestämmande inflytandet erhålls. Identifierbara tillgångar och skulder värderas inledningsvis till verkliga värden vid förvärvstidpunkten. Minoritetens andel av de förvärvade nettotillgångarna värderas till verkligt värde. Goodwill utgörs av mellanskillnaden mellan de förvärvade identifierbara nettotillgångarna vid förvärvstillfället och anskaffningsvärdet inklusive värdet av minoritetsintresset och värderas initialt till anskaffningsvärdet.

Intresseföretag är alla de företag där koncernen har ett betydande men inte bestämmande inflytande, vilket i regel gäller för aktieinnehav som omfattar mellan 20 % och 50 % av rösterna. Innehav i intresseföretag redovisas enligt kapitalandelsmetoden. Vid tillämpning av kapitalandelsmetoden värderas investeringen inledningsvis till anskaffningsvärde och det redovisade värdet ökas eller minskas därefter för att beakta koncernens andel av intresseföretagets vinst eller förlust efter förvärvstidpunkten. Koncernens redovisade värde på innehav i intresseföretag inkluderar goodwill som identifieras vid förvärvet.

Mellanhavanden mellan koncernföretag elimineras i sin helhet.

Dotterföretag i andra länder upprättar sin årsredovisning i utländsk valuta. Vid konsolideringen omräknas posterna i dessa företags balansräkningar till balansdagskurs och resultaträkningarna till årsgenomsnittskurs. De valutakursdifferenser som uppkommer redovisas i ackumulerade valutakursdifferenser i koncernens eget kapital.

Utländska valutor

När valutasäkring inte tillämpas, värderas monetära tillgångs- och skuldposter i utländsk valuta till balansdagens avistakurs. Transaktioner i utländsk valuta omräknas enligt transaktionsdagens avistakurs. Beträffande värdering av transaktioner och balansposter när valutasäkring tillämpas, se avsnittet om finansiella instrument, under rubriken dokumenterade säkringar av finansiella skulder i utländsk valuta (säkringsredovisning).

Intäkter

Försäljning av varor redovisas vid leverans av produkter till kunden, i enlighet med försäljningsvillkoren. Försäljning redovisas netto efter moms, rabatter och kursdifferenser vid försäljning i utländsk valuta. I koncernredovisningen elimineras koncernintern försäljning. Principer för redovisning av intäkter från tjänste- respektive entreprenaduppdrag återfinns under rubriken Pågående arbeten.

Inkomstskatter

Redovisade inkomstskatter innefattar skatt som skall betalas eller erhållas avseende aktuellt år, förändringar i uppskjuten skatt samt andel i intressebolags skatt.

Värdering av samtliga skatteskulder/-fordringar sker till nominella belopp och görs enligt de skatteregler och skattesatser som är beslutade eller som är aviserade och med stor säkerhet kommer att fastställas.

För poster som redovisas i resultaträkningen, redovisas även därmed sammanhängande skatteeffekter i resultaträkningen. Skatteeffekter av poster som redovisas direkt mot eget kapital, redovisas mot eget kapital.

Uppskjuten skatt beräknas enligt balansräkningsmetoden på alla temporära skillnader som uppkommer mellan redovisade och skattemässiga värden på tillgångar och skulder. De temporära skillnaderna har uppkommit genom avskrivning av fastigheter och skattemässiga underskott.

Uppskjuten skattefordran avseende underskottsavdrag eller andra framtida skattemässiga avdrag redovisas i den utsträckning det är sannolikt att avdraget kan avräknas mot överskott vid framtida beskattning. Uppskjuten skatteskuld avseende temporära skillnader som hänför sig till investeringar i dotterbolag redovisas inte i bolagets koncernredovisning då moderbolaget i samtliga fall kan styra tidpunkten för återföring av de temporära skillnaderna och det inte bedöms sannolikt att en återföring sker inom överskådlig framtid.

I moderbolaget redovisas, på grund av sambandet mellan redovisning och beskattning, den uppskjutna skatteskulden på obeskattade reserver, som en del av de obeskattade reserverna.

Immateriella tillgångar

Immateriella anläggningstillgångar redovisas till anskaffningsvärde minskat med ackumulerade avskrivningar och nedskrivningar. I koncernredovisningen tillämpas aktiveringsmodellen för internt upparbetade immateriella tillgångar.

Avskrivningar görs linjärt över den bedömda nyttjandetiden.

Följande avskrivningstider tillämpas:

| | |
|--|---------|
| Balanserade kostnader för utvecklingsarbeten | 5-10 år |
| Patent, varumärken och liknande rättigheter | 5-10 år |
| Goodwill | 5-10 år |

Goodwill skrivs av linjärt över den beräknade nyttjandeperioden. Koncernens goodwill består främst av goodwill från förvärvet av Qualisys AB under 2016. Qualisys AB besitter värdefull teknologi som bedöms kunna ge ekonomiska fördelar till koncernen under många år framgent. Den goodwill som uppkom vid förvärvet skrivs därför av på tio år.

Principer för redovisning av aktiverade utvecklingsarbeten återfinns under rubriken Utvecklingsarbeten.

Utvecklingsarbeten

Utgifter för utvecklingsarbeten kostnadsföres vanligtvis löpande när de uppkommer. Vissa större utvecklingsprojekt har ansetts vara av väsentligt värde för företaget under kommande år och har aktiverats i balansräkningen som Balanserade kostnader för utvecklingsarbeten. Dessa tillgångar skrivs av linjärt över 5 år.

Materiella anläggningstillgångar

Materiella anläggningstillgångar redovisas till anskaffningsvärde minskat med avskrivningar. I anskaffningsvärdet ingår utgifter som direkt kan hänföras till förvärvet av tillgången.

När en komponent i en anläggningstillgång byts ut, uträngas eventuell kvarvarande del av den gamla komponenten och den nya komponentens anskaffningsvärde aktiveras.

Tillkommande utgifter som avser tillgångar som inte delas upp i komponenter läggs till anskaffningsvärdet om de beräknas ge företaget framtida ekonomiska fördelar, till den del tillgångens prestanda ökar i förhållande till tillgångens värde vid anskaffningstidpunkten .

Utgifter för löpande reparation och underhåll redovisas som kostnader.

I samband med fastighetsförvärv bedöms om fastigheten väntas ge upphov till framtida kostnader för rivning och återställande av platsen. I sådana fall görs en avsättning och anskaffningsvärdet ökas med samma belopp.

Realisationsvinst respektive realisationsförlust vid avyttring av en anläggningstillgång redovisas som Övrig rörelseintäkt respektive Övrig rörelsekostnad.

Materiella anläggningstillgångar skrivs av systematiskt över tillgångens bedömda nyttjandeperiod. När tillgångarnas avskrivningsbara belopp fastställs, beaktas i förekommande fall tillgångens restvärde. Bolagets mark har obegränsad nyttjandeperiod och skrivs inte av. Linjär avskrivningsmetod används för övriga typer av materiella tillgångar.

Följande avskrivningstider tillämpas:

Byggnader

| | |
|--|----------|
| Stommar, grund, fasader | 30-50 år |
| Yttertak, fönster och installationer | 20-40 år |
| Förbättringsutgifter på annans fastighet | 20 år |
| Maskiner och andra tekniska anläggningar | 5-10 år |
| Inventarier, verktyg och installationer | 3-10 år |

Inga låneutgifter aktiveras.

Nedskrivningar av icke-finansiella tillgångar

När det finns en indikation på att en tillgångs värde minskat, görs en prövning av nedskrivningsbehov. Har tillgången ett återvinningsvärde som är lägre än det redovisade värdet, skrivs den ner till återvinningsvärdet. Vid bedömning av nedskrivningsbehov grupperas tillgångarna på de lägsta nivåer där det finns separata identifierbara kassaflöden (kassagenererande enheter). För tillgångar, andra än goodwill, som tidigare skrivits ner görs per varje balansdag en prövning av om återföring bör göras.

Varulager

Råmaterial och handelsvaror har värderats, enligt först-in-först-ut principen, till det lägsta av anskaffningsvärdet och verkligt värde. Egentillverkade hel- och halvfabrikat har värderats till varornas tillverkningskostnad med tillägg för skälig andel av indirekta kostnader.

Pågående arbeten

Intäkter för uppdrag till fast pris har redovisats enligt metoden successiv vinstavräkning.

Beräkningen har grundats på antalet nedlagda arbetstimmar t.o.m. balansdagen i förhållande till totala antalet beräknade arbetstimmar för varje projekt. I de fall utfallet av ett uppdrag inte kan beräknas på ett tillförlitligt sätt redovisas intäkter endast i den utsträckning som motsvaras av de uppkomna uppdragsutgifterna som sannolikt kommer att ersättas av beställaren. En befarad förlust på ett uppdrag redovisas omgående som kostnad.

Inkomster och utgifter från uppdrag på löpande räkning resultatredovisas i den takt uppdraget utförs och faktureras.

Leasingavtal

Leasingavtal som innebär att de ekonomiska riskerna och fördelarna med att äga en tillgång i allt väsentligt överförs från leasegivaren till ett företag i Vätterledenkonsolideringen klassificeras i konsolideringen som finansiella leasingavtal. Finansiella leasingavtal medför att rättigheter och skyldigheter redovisas som tillgång respektive skuld i balansräkningen. Tillgången och skulden värderas initialt till det lägsta av tillgångens verkliga värde och nuvärdet av minimileaseavgifterna. Utgifter som direkt kan hänföras till leasingavtalet läggs till tillgångens värde. Leasingavgifterna fördelas på ränta och amortering enligt effektivräntemetoden. Variabla avgifter redovisas som kostnad i den period de uppkommer. Den leasade tillgången skrivs av linjärt över den bedömda nyttjandeperioden.

Leasingavtal där de ekonomiska fördelar och risker som är hänförliga till leasingobjektet i allt väsentligt kvarstår hos leasegivaren, klassificeras som operationell leasing. Betalningar, inklusive en första förhöjd hyra, enligt dessa avtal redovisas som kostnad linjärt över leasingperioden.

Finansiella instrument

Finansiella instrument redovisas i enlighet med reglerna i K3 kapitel 11, vilket innebär att värdering sker utifrån anskaffningsvärde.

Finansiella instrument som redovisas i balansräkningen inkluderar värdepapper, kundfordringar och övriga fordringar, kortfristiga placeringar, leverantörsskulder, och låneskulder. Instrumenten redovisas i balansräkningen när bolaget blir part i instrumentets avtalsmässiga villkor.

Finansiella tillgångar tas bort från balansräkningen när rätten att erhålla kassaflöden från instrumentet har löpt ut eller överförts och konsolideringen har överfört i stort sett alla risker och förmåner som är förknippade med äganderätten.

Finansiella skulder tas bort från balansräkningen när förpliktelseerna har reglerats eller på annat sätt upphört.

Kundfordringar och övriga fordringar

Fordringar redovisas som omsättningstillgångar. Fordringar tas upp till det belopp som förväntas bli inbetalt efter avdrag för individuellt bedömda osäkra fordringar.

Låneskulder och leverantörsskulder

Låneskulder och leverantörsskulder redovisas initialt till anskaffningsvärde efter avdrag för transaktionskostnader.

Derivatinstrument som ingår i säkerhetsredovisning

Koncernen utnyttjar valutaterminer för att hantera valutarisken som uppstår vid inköp av varor i utländsk valuta, försäljning i utländsk valuta samt ränterisken som uppstår vid upptagande av lån till rörlig ränta. För dessa transaktioner tillämpas normalt säkringsredovisning. När transaktionen ingås dokumenteras förhållandet mellan säkringsinstrumentet och den säkrade posten, liksom även koncernens mål för riskhanteringen och riskhanteringsstrategin avseende säkringen. Bolaget dokumenterar också företags bedömning, både när säkringen ingås och fortlöpande, av huruvida de derivatinstrument som används i säkringstransaktioner i hög utsträckning är effektiva när det gäller att motverka förändringar i kassaflöden som är hänförliga till de säkrade posterna.

Dokumenterade säkringar av finansiella fordringar och skulder i utländsk valuta (säkringsredovisning)

Koncernen valutasäkrar mycket sannolika prognostiserade inköp av varor i utländsk valuta. Valutaterminskontrakten skyddar mot förändringar i valutakurser genom att kontrakten fastställer den kurs till vilken skulden i utländsk valuta kommer att realiseras. När valutasäkring av dessa mycket sannolika inköp sker, omvärderas inte säkringsinstrumenten vid förändrade valutakurser och valutaterminen redovisas inte i balansräkningen. Hela effekten av förändringar i valutakurserna justerar anskaffningsvärdet på det lager som säkringen avsåg.

Säkringsredovisningens upphörande

Säkringsredovisningen avbryts om

- säkringsinstrumentet förfaller, säljs, avvecklas eller löses in; eller
- säkringsrelationen inte längre uppfyller villkoren för säkringsredovisning

Eventuellt resultat från en säkringstransaktion som avbryts i förtid redovisas omedelbart i resultaträkningen, utom i de fall säkringsrelationen fortlever i enlighet med koncernens dokumenterade strategi för riskhantering.

Derivatinstrument där kriterier för säkringsredovisning inte är uppfyllda

Derivatinstrument med positivt värde värderas löpande i enlighet med lägsta värdets princip, derivatinstrument med negativt värde värderas till det negativa värdet. De värdetförändringar som uppkommer inom ramen för lägsta värdets princip och ändringar av negativt värde, redovisas omedelbart i resultaträkningen. Värdetförändringar på derivatinstrument som utgör kortfristiga och långfristiga skulder redovisas i olika poster i resultaträkningen beroende på syftet med innehavet av derivatinstrumentet.

Kvittning av finansiell fordran och finansiell skuld

En finansiell tillgång och en finansiell skuld kvittas och redovisas med ett nettobelopp i balansräkningen endast då legal kvittningsrätt föreligger samt då en reglering med ett nettobelopp avses ske eller då en samtida avyttring av tillgången och reglering av skulden avses ske.

Nedskrivningsprövning av finansiella anläggningstillgångar

Vid varje balansdag bedömer bolaget om det finns någon indikation på nedskrivningsbehov i någon utav de finansiella anläggningstillgångarna. Nedskrivning sker om värdenedgången bedöms vara bestående. Nedskrivning redovisas i resultaträkningsposten Resultat från övriga värdepapper och fordringar som är anläggningstillgångar. Nedskrivningsbehovet prövas individuellt för aktier och andelar och övriga enskilda finansiella anläggningstillgångar som är väsentliga. Exempel på indikationer på nedskrivningsbehov är negativa ekonomiska omständigheter eller ogynnsamma förändringar av branschvillkor i företag vars aktier bolaget investerat i. Nedskrivning för tillgångar värderade till upplupet anskaffningsvärde beräknas som skillnaden mellan tillgångens redovisade värde och nuvärdet av företagsledningens bästa uppskattning av de framtida kassaflödena diskonterade med tillgångens ursprungliga effektivränta. För tillgångar med rörlig ränta används den på balansdagen aktuella räntan som diskonteringsränta.

Avsättningar

Avsättningar redovisas när det finns en legal eller informell förpliktelse och en tillförlitlig uppskattning av beloppet kan göras.

Ersättningar till anställda

Kortfristiga ersättningar: Kortfristiga ersättningar i bolaget utgörs av lön, sociala avgifter, betald semester, betald sjukfrånvaro, sjukvård och bonus. Kortfristiga ersättningar redovisas som en kostnad och en skuld då det finns en legal eller informell förpliktelse att betala ut en ersättning.

Ersättningar efter avslutad anställning: I bolaget förekommer uteslutande pensionsplaner som hanteras som avgiftsbestämda planer. Det finns inga övriga väsentliga avtal som innebär ersättningar efter avslutad anställning än vad som faller inom ramen för kollektivavtal eller gängse praxis för ledande befattningshavare. Några av pensionsplanerna i Sverige finansieras i egen regi och koncernen redovisar pensionsskulden enligt den beloppsuppgift som erhålles från PRI.

Moderföretagets redovisnings- och värderingsprinciper

Samma redovisnings- och värderingsprinciper tillämpas i moderföretaget som i koncernen, förutom i de fall som anges nedan.

Eget kapital

Eget kapital delas in i bundet och fritt kapital, i enlighet med ÅRLs indelning.

Obeskattade reserver

Obeskattade reserver redovisas med bruttobelopp i balansräkningen, inklusive den uppskjutna skatteskuld som är hänförlig till reserverna.

Bokslutsdispositioner

Förändringar av obeskattade reserver redovisas som bokslutsdispositioner i resultaträkningen. Koncernbidrag redovisas som bokslutsdispositioner.

Aktier och andelar i dotterföretag

Aktier och andelar i dotterföretag redovisas till anskaffningsvärde efter avdrag för eventuella nedskrivningar. I anskaffningsvärdet ingår köpeskillingen som erlagts för aktierna samt förvärvskostnader. Eventuella kapitaltillskott och koncernbidrag läggs till anskaffningsvärdet när de uppkommer. Utdelning från dotterföretag redovisas som intäkt.

Likvida medel

Moderföretaget har medel på koncernkonto hos koncernens finansbolag. Dessa klassificeras som fordran i balansräkningen och som likvida medel i kassaflödesanalysen.

Leasingavtal

Samtliga leasingavtal där företaget är leasetagare redovisas som operationell leasing (hyresavtal), oavsett om avtalen är finansiella eller operationella. Leasingavgiften redovisas som en kostnad linjärt över leasingperioden.

Kassaflödesanalys

Kassaflödesanalysen upprättas enligt indirekt metod. Det redovisade kassaflödet omfattar endast transaktioner som medfört in- eller utbetalningar. Som likvida medel klassificerars kassa- och banktillgodohavanden.

Nyckeltalsdefinitioner

Soliditet

Eget kapital och obeskattade reserver (med avdrag för uppskjuten skatt) i förhållande till balansomslutningen.

Avkastning på totalt kapital

Resultat före avdrag för räntekostnader i förhållande till balansomslutningen.

Avkastning på eget kapital

Resultat efter finansiella poster i förhållande till eget kapital och obeskattade reserver (med avdrag för uppskjuten skatt).

Not 2 Uppskattningar och bedömningar

Koncernen gör uppskattningar och bedömningar om framtiden. De uppskattningar för redovisningsändamål som blir följden av dessa kommer, definitionsmässigt, sällan att motsvara det verkliga resultatet. De uppskattningar och antaganden som innebär en betydande risk för väsentliga justeringar i redovisade värden för tillgångar och skulder under nästkommande år behandlas i huvuddrag nedan.

Andelar i dotterföretag

Värdering av andelar i koncernföretag baseras i vissa fall på framtida intjäningsförmåga vilket innehåller antaganden om framtiden där förutsättningar kan komma att förändras.

Inkurans i varulager

Avsättning för inkurans i varulager har gjorts utifrån bedömning av framtida försäljningsvärde reducerat med tillhörande försäljningskostnader.

Pågående projekt

Successiv vinstavräkning används. Genomförandetid och projektens slutkostnader kan vara svårbedömda men baseras på regelbunden uppföljning av projektutfall tillsammans med projektorganisationen. Projektens slutliga vinstavräkning är grundat på projektens färdigställandegrad och bedöms av företagsledningen.

Nedskrivningsprövning av finansiella anläggningstillgångar

Vid varje balansdag bedöms om det finns någon indikation på nedskrivningsbehov i någon av de finansiella anläggningstillgångarna. Nedskrivning sker om värdenedgången bedöms vara bestående.

Not 3 Nettoomsättningens fördelning på verksamhetsgrenar och geografiska marknader

| | Koncernen | |
|--|-------------|-------------|
| | <u>2022</u> | <u>2021</u> |
| Nettoomsättningen fördelar sig på geografiska marknader enligt följande: | | |
| Sverige | 1 062 672 | 980 777 |
| Övriga Norden | 105 930 | 92 098 |
| Europa exkl Norden | 494 475 | 416 164 |
| Nord- och Sydamerika | 149 794 | 101 054 |
| Asien | 90 803 | 87 107 |
| Övriga marknader | 15 722 | 12 754 |
| | <hr/> | <hr/> |
| Summa | 1 919 396 | 1 689 954 |

Not 4 Transaktioner med närstående

| | <u>2022</u> | <u>2021</u> |
|---|-------------|-------------|
| Uppgifter om moderföretaget | | |
| Bolaget är dotterbolag till Vätterledens Invest AB, 556133-3575. Moderföretag i den minsta koncern där företaget ingår och som upprättar koncernredovisning är Vätterledens Invest AB, med säte i Härryda. Moderföretag i den största koncern där företaget ingår och som upprättar koncernredovisning är AB N.O. Jönsson, 556399-2519, med säte i Härryda. | | |
| Inköp och försäljning mellan koncernföretag | | |
| Nedan anges andelen av årets inköp och försäljning avseende koncernföretag. | | |
| Koncernen | | |
| Inköp | (%) 1 | 1 |
| Försäljning | (%) - | - |
| Moderbolaget | | |
| Inköp | (%) 66 | 66 |
| Försäljning | (%) 100 | 100 |

Not 5 Övriga rörelseintäker

| | Koncernen | |
|--|---------------|---------------|
| | <u>2022</u> | <u>2021</u> |
| Resultat försäljning dotterbolag | - | 21 |
| Resultat försäljning anläggningstillgångar | 1 602 | 1 379 |
| Statliga stöd | 1 549 | 2 443 |
| Erhållna bidrag | 1 538 | 529 |
| Provisioner | 1 927 | 1 628 |
| Återbetalning Fora | 743 | 6 015 |
| Valutakursvinster | - | 3 790 |
| Övriga poster | 11 398 | 2 388 |
| | <u>18 757</u> | <u>18 193</u> |

Not 6 Ersättning till revisorerna

| | Koncernen | | Moderbolaget | |
|---|--------------|--------------|--------------|-------------|
| | <u>2022</u> | <u>2021</u> | <u>2022</u> | <u>2021</u> |
| <u>PwC</u> | | | | |
| Revisionsuppdraget | 2 999 | 2 430 | 217 | 75 |
| Revisionsverksamhet utöver revisionsuppdraget | 450 | 501 | - | 54 |
| Summa | <u>3 449</u> | <u>2 931</u> | <u>217</u> | <u>129</u> |

Not 7 Operationella leasingavtal

| | Koncernen | | Moderbolaget | |
|--|----------------|----------------|--------------|-------------|
| | <u>2022</u> | <u>2021</u> | <u>2022</u> | <u>2021</u> |
| Framtida minimileaseavgifter, som ska erläggas avseende icke uppsägningsbara leasingavtal: | | | | |
| Förfaller till betalning inom ett år | 54 275 | 51 799 | 408 | 324 |
| Förfaller till betalning senare än ett men inom 5 år | 98 583 | 81 522 | 310 | 118 |
| Förfaller till betalning senare än fem år | 20 665 | 29 599 | - | - |
| | <u>173 523</u> | <u>162 920</u> | <u>718</u> | <u>442</u> |

| | Koncernen | | Moderbolaget | |
|--|-------------|-------------|--------------|-------------|
| | <u>2022</u> | <u>2021</u> | <u>2022</u> | <u>2021</u> |
| Under perioden kostnadsförda leasingavgifter | 59 078 | 59 498 | 395 | 412 |

I koncernens redovisning utgörs den operationella leasingen i allt väsentligt av hyrda fastigheter/lokaler och maskiner.

Framtida minimileaseavgifter som kommer att erhållas avseende icke uppsägningsbara leasingavtal:

| | | | | |
|--|--------------|--------------|----------|----------|
| Förfaller till betalning inom ett år | 857 | 1 418 | - | - |
| Förfaller till betalning senare än ett men inom 5 år | 865 | 1 673 | - | - |
| Förfaller till betalning senare än fem år | 16 | 65 | - | - |
| | <u>1 738</u> | <u>3 156</u> | <u>0</u> | <u>0</u> |
| Under perioden erhållna variabla leasingavgifter | 1 843 | 1 911 | - | - |

Not 8 Löner, andra ersättningar och sociala kostnader

| | Koncernen | | Moderbolaget | |
|-------------------------------|-------------|-------------|--------------|-------------|
| | <u>2022</u> | <u>2021</u> | <u>2022</u> | <u>2021</u> |
| Medelantalet anställda | | | | |
| Kvinnor | 174 | 163 | 1 | - |
| Män | 405 | 383 | 3 | 3 |
| | <u>579</u> | <u>546</u> | <u>4</u> | <u>3</u> |

Löner, ersättningar, sociala avgifter och pensionskostnader

| | | | | |
|--|----------------|----------------|--------------|--------------|
| Löner och ersättningar till styrelsen och verkställande direktören | 20 287 | 20 842 | 2 505 | 2 053 |
| Löner och ersättningar till övriga anställda | 261 895 | 242 607 | 2 829 | 2 295 |
| | <u>282 182</u> | <u>263 449</u> | <u>5 334</u> | <u>4 348</u> |
| Sociala avgifter enligt lag och avtal | 85 346 | 80 195 | 1 946 | 1 616 |
| Pensionskostnader för styrelsen och verkställande direktören | 2 737 | 2 685 | 431 | 386 |
| Pensionskostnader för övriga anställda | 29 734 | 23 987 | 366 | 330 |
| | <u>399 999</u> | <u>370 316</u> | <u>8 077</u> | <u>6 680</u> |

| | | | | |
|---|-------|-------|-----|-----|
| <i>Tantiem till styrelsen och verställande direktören ingår i löner med</i> | 1 423 | 1 192 | 619 | 288 |
|---|-------|-------|-----|-----|

| | Koncernen | | Moderbolaget | |
|--|-------------|-------------|--------------|-------------|
| | <u>2022</u> | <u>2021</u> | <u>2022</u> | <u>2021</u> |
| Styrelseledamöter och ledande befattningshavare | | | | |
| Antal styrelseledamöter på balansdagen | | | | |
| Kvinnor | 3 | 4 | - | - |
| Män | 112 | 117 | 4 | 3 |
| | <u>—</u> | <u>—</u> | <u>—</u> | <u>—</u> |
| Totalt | <u>115</u> | <u>121</u> | <u>4</u> | <u>3</u> |
| Antal verkställande direktörer och andra ledande befattningshavare | | | | |
| Kvinnor | 7 | 10 | - | - |
| Män | 44 | 45 | 2 | 1 |
| | <u>—</u> | <u>—</u> | <u>—</u> | <u>—</u> |
| Totalt | <u>51</u> | <u>55</u> | <u>2</u> | <u>1</u> |

Not 9 Balanserade utgifter för utvecklingsarbeten

| | Koncernen | | Moderbolaget | |
|--|---------------|--------------|--------------|-------------|
| | <u>2022</u> | <u>2021</u> | <u>2022</u> | <u>2021</u> |
| Ingående anskaffningsvärden | 32 253 | 28 140 | 807 | - |
| Årets anskaffningar | 6 549 | 3 986 | - | 807 |
| Försäljningar och uttrangeringar | -648 | -1 070 | - | - |
| Omklassificeringar | 1 884 | 1 187 | - | - |
| Omräkningsdifferenser | 16 | 10 | - | - |
| | <u>—</u> | <u>—</u> | <u>—</u> | <u>—</u> |
| Utgående ackumulerade anskaffningsvärden | 40 054 | 32 253 | 807 | 807 |
| Ingående avskrivningar | -23 819 | -21 234 | -107 | - |
| Försäljningar och uttrangeringar | 648 | 1 070 | - | - |
| Årets avskrivningar | -4 242 | -3 646 | -162 | -107 |
| Omräkningsdifferenser | -15 | -9 | - | - |
| | <u>—</u> | <u>—</u> | <u>—</u> | <u>—</u> |
| Utgående ackumulerade avskrivningar | -27 428 | -23 819 | -269 | -107 |
| | <u>—</u> | <u>—</u> | <u>—</u> | <u>—</u> |
| Utgående redovisat värde | <u>12 626</u> | <u>8 434</u> | <u>538</u> | <u>700</u> |

Not 10 Byggnader och mark

| | Koncernen | |
|--|---------------|---------------|
| | <u>2022</u> | <u>2021</u> |
| Ingående anskaffningsvärden | 18 220 | 18 127 |
| Omräkningsdifferenser | 1 196 | 93 |
| | <hr/> | <hr/> |
| Utgående ackumulerade anskaffningsvärden | 19 416 | 18 220 |
| Ingående avskrivningar | -5 541 | -5 145 |
| Årets avskrivningar | -379 | -369 |
| Omräkningsdifferenser | -381 | -27 |
| | <hr/> | <hr/> |
| Utgående ackumulerade avskrivningar | -6 301 | -5 541 |
| | <hr/> | <hr/> |
| Utgående redovisat värde | <u>13 115</u> | <u>12 679</u> |

Not 11 Förbättringsutgifter på annans fastighet

| | Koncernen | |
|--|--------------|--------------|
| | <u>2022</u> | <u>2021</u> |
| Ingående anskaffningsvärden | 5 602 | 3 917 |
| Inköp | - | 953 |
| Försäljningar och utrangeringar | -200 | - |
| Omklassificeringar | - | 732 |
| | <hr/> | <hr/> |
| Utgående ackumulerade anskaffningsvärden | 5 402 | 5 602 |
| Ingående avskrivningar | -1 013 | -757 |
| Försäljningar och utrangeringar | 31 | - |
| Årets avskrivningar | -259 | -256 |
| | <hr/> | <hr/> |
| Utgående ackumulerade avskrivningar | -1 241 | -1 013 |
| | <hr/> | <hr/> |
| Utgående redovisat värde | <u>4 161</u> | <u>4 589</u> |

Not 12 Goodwill

| | Koncernen | |
|--|---------------|---------------|
| | <u>2022</u> | <u>2021</u> |
| Ingående anskaffningsvärden | 88 085 | 111 449 |
| Försäljningar och uttrangeringar | -548 | -23 611 |
| Omräkningsdifferenser | 202 | 247 |
| | <hr/> | <hr/> |
| Utgående ackumulerade anskaffningsvärden | 87 739 | 88 085 |
| Ingående avskrivningar | -57 402 | -74 115 |
| Försäljningar och uttrangeringar | 366 | 23 611 |
| Årets avskrivningar | -6 545 | -6 670 |
| Omräkningsdifferenser | -190 | -228 |
| | <hr/> | <hr/> |
| Utgående ackumulerade avskrivningar | -63 771 | -57 402 |
| | <hr/> | <hr/> |
| Utgående redovisat värde | <u>23 968</u> | <u>30 683</u> |

Not 13 Inventarier, verktyg och installationer

| | Koncernen | | Moderbolaget | |
|--|-------------|-------------|--------------|-------------|
| | <u>2022</u> | <u>2021</u> | <u>2022</u> | <u>2021</u> |
| Ingående anskaffningsvärden | 172 513 | 172 241 | 160 | 24 |
| Årets anskaffningar | 3 818 | 6 469 | - | 136 |
| Försäljningar och uttrangeringar | -6 455 | -7 222 | -136 | - |
| Genom förvärv från koncernbolag | - | 398 | - | - |
| Omklassificeringar | 3 574 | 340 | - | - |
| Omräkningsdifferenser | 855 | 287 | - | - |
| | <hr/> | <hr/> | <hr/> | <hr/> |
| Utgående ackumulerade anskaffningsvärden | 174 305 | 172 513 | 24 | 160 |
| Ingående avskrivningar | -132 068 | -127 314 | -23 | -5 |
| Försäljningar och uttrangeringar | 5 570 | 6 197 | 36 | - |
| Årets avskrivningar | -10 367 | -10 674 | -27 | -18 |
| Omklassificeringar | -1 075 | - | - | - |
| Omräkningsdifferenser | -759 | -277 | - | - |
| | <hr/> | <hr/> | <hr/> | <hr/> |
| Utgående ackumulerade avskrivningar | -138 699 | -132 068 | -14 | -23 |

| | Koncernen | | Moderbolaget | |
|--|-------------------|-------------------|-------------------|-------------------|
| | <u>2022</u> | <u>2021</u> | <u>2022</u> | <u>2021</u> |
| Ingående nedskrivningar | -13 890 | -8 890 | - | - |
| -Återförda nedskrivningar | 1 009 | - | - | - |
| Årets nedskrivningar | - | -5 000 | - | - |
| | <u> </u> | <u> </u> | <u> </u> | <u> </u> |
| Utgående ackumulerade nedskrivningar | -12 881 | -13 890 | 0 | 0 |
| | <u> </u> | <u> </u> | <u> </u> | <u> </u> |
| Utgående redovisat värde | <u>22 725</u> | <u>26 555</u> | <u>10</u> | <u>137</u> |
| <i>Leasinginventarier ingår med</i> | | | | |
| Ingående anskaffningsvärden | - | - | - | - |
| Årets anskaffningar | 491 | - | - | - |
| Omklassificeringar | 3 516 | - | - | - |
| | <u> </u> | <u> </u> | <u> </u> | <u> </u> |
| Utgående ackumulerade anskaffningsvärden | 4 007 | 0 | 0 | 0 |
| Ingående avskrivningar | - | - | - | - |
| Årets avskrivningar | -778 | - | - | - |
| Omklassificeringar | -1 112 | - | - | - |
| | <u> </u> | <u> </u> | <u> </u> | <u> </u> |
| Utgående ackumulerade avskrivningar | -1 890 | 0 | 0 | 0 |
| | <u> </u> | <u> </u> | <u> </u> | <u> </u> |
| Utgående redovisat värde | <u>2 117</u> | <u>0</u> | <u>0</u> | <u>0</u> |

Not 14 Koncessioner, patent, licenser, varumärken samt liknande rättigheter

| | Koncernen | |
|--|-------------------|-------------------|
| | <u>2022</u> | <u>2021</u> |
| Ingående anskaffningsvärden | 40 006 | 39 886 |
| Årets anskaffningar | 31 | 120 |
| Försäljningar och utrangeringar | -41 | - |
| | <u> </u> | <u> </u> |
| Utgående ackumulerade anskaffningsvärden | 39 996 | 40 006 |
| Ingående avskrivningar | -31 306 | -28 404 |
| Försäljningar och utrangeringar | 41 | - |
| Årets avskrivningar | -2 856 | -2 902 |
| | <u> </u> | <u> </u> |
| Utgående ackumulerade avskrivningar | -34 121 | -31 306 |
| | <u> </u> | <u> </u> |
| Utgående redovisat värde | <u>5 875</u> | <u>8 700</u> |

Not 15 Maskiner och andra tekniska anläggningar

| | Koncernen | |
|--|---------------|---------------|
| | <u>2022</u> | <u>2021</u> |
| Ingående anskaffningsvärden | 224 384 | 220 798 |
| Årets anskaffningar | 2 551 | 12 139 |
| Försäljningar och utrangeringar | -3 377 | -8 939 |
| -Omklassificeringar | 1 014 | 386 |
| | <hr/> | <hr/> |
| Utgående ackumulerade anskaffningsvärden | 224 572 | 224 384 |
| Ingående avskrivningar | -148 673 | -137 002 |
| Försäljningar och utrangeringar | 1 708 | 8 507 |
| Årets avskrivningar | -20 712 | -20 178 |
| -Omklassificeringar | -37 | - |
| | <hr/> | <hr/> |
| Utgående ackumulerade avskrivningar | -167 714 | -148 673 |
| | <hr/> | <hr/> |
| Utgående restvärde enligt plan | <u>56 858</u> | <u>75 711</u> |
| <i>Leasinginventarier ingår med</i> | | |
| Ingående anskaffningsvärden | 78 371 | 77 960 |
| Årets anskaffningar | 834 | 9 350 |
| Försäljningar och utrangeringar | -3 377 | -8 939 |
| | <hr/> | <hr/> |
| Utgående ackumulerade anskaffningsvärden | 75 828 | 78 371 |
| Ingående avskrivningar | -35 335 | -31 349 |
| Försäljningar och utrangeringar | 1 708 | 8 507 |
| Årets avskrivningar | -13 267 | -12 493 |
| | <hr/> | <hr/> |
| Utgående ackumulerade avskrivningar | -46 894 | -35 335 |
| | <hr/> | <hr/> |
| Utgående redovisat värde | <u>28 934</u> | <u>43 036</u> |

Not 16 Övriga rörelsekostnader

| | Koncernen | |
|--|---------------|-------------|
| | <u>2022</u> | <u>2021</u> |
| Resultat försäljning dotterbolag | 20 | - |
| Resultat försäljning anläggningstillgångar | 293 | 51 |
| Valutakursförlust | 9 584 | - |
| Övriga poster | 155 | 269 |
| | <hr/> | <hr/> |
| | <u>10 052</u> | <u>320</u> |

Not 17 Resultat från övriga värdepapper och fordringar som är anläggningstillgångar

| | Koncernen | |
|--|-------------|--------------|
| | <u>2022</u> | <u>2021</u> |
| Realisationsresultat vid försäljningar | 732 | 1 452 |
| Summa | <u>732</u> | <u>1 452</u> |

Not 18 Övriga ränteintäkter och liknande resultatposter

| | Koncernen | |
|-----------------|--------------|--------------|
| | <u>2022</u> | <u>2021</u> |
| Ränteintäkter | 180 | 478 |
| Kursdifferenser | 1 737 | 709 |
| Summa | <u>1 917</u> | <u>1 187</u> |

Not 19 Bokslutsdispositioner

| | Koncernen | | Moderbolaget | |
|--|--------------|-------------|--------------|--------------|
| | <u>2022</u> | <u>2021</u> | <u>2022</u> | <u>2021</u> |
| Skillnad mellan bokförda avskrivningar och avskrivningar enligt plan | - | - | -119 | -163 |
| Erhållna koncernbidrag | 9 772 | 125 | 51 396 | 49 433 |
| Lämnade koncernbidrag | - | - | -42 396 | -44 107 |
| Summa | <u>9 772</u> | <u>125</u> | <u>8 881</u> | <u>5 163</u> |

Not 20 Skatt på årets resultat

| | Koncernen | | Moderbolaget | |
|-------------------------|----------------|----------------|--------------|-------------|
| | <u>2022</u> | <u>2021</u> | <u>2022</u> | <u>2021</u> |
| Aktuell skatt | -13 361 | -9 828 | -81 | - |
| Uppskjuten skatt | -1 236 | -2 966 | - | - |
| Skatt på årets resultat | <u>-14 597</u> | <u>-12 794</u> | <u>-81</u> | <u>0</u> |

2023090403597

| | Koncernen | | Moderbolaget | |
|---|----------------|----------------|--------------|-------------|
| | <u>2022</u> | <u>2021</u> | <u>2022</u> | <u>2021</u> |
| Redovisat resultat före skatt | 59 717 | 37 523 | 29 727 | 14 568 |
| Skatt beräknad enligt gällande skattesats 20,6% (21,4%) | -12 302 | -7 730 | -6 123 | -3 001 |
| Skatteeffekt av ej avdragsgilla kostnader | -2 423 | -6 254 | -3 | -4 389 |
| Skatteeffekt av ej skattepliktig intäkter | 6 | 27 | 6 045 | 7 390 |
| Skatt hänförlig till tidigare års redovisade resultat | 454 | -23 | - | - |
| Skatteeffekt av schablonränta på periodiseringsfond | -33 | -24 | - | - |
| Skattereduktion investeringsavdrag | 285 | 89 | - | - |
| Skatteeffekt ej aktiverade underskott | -156 | 1 261 | - | - |
| Skatteeffekt av avvikande beräkningsgrund - utland | 9 | -31 | - | - |
| Skatteeffekt avvikande skattesats - utland | -437 | -109 | - | - |
| Redovisad skattekostnad | <u>-14 597</u> | <u>-12 794</u> | <u>-81</u> | <u>0</u> |

Not 21 Pågående nyanläggningar och förskott avseende immateriella anläggningstillgångar

| | Koncernen | |
|--------------------------------------|--------------|--------------|
| | <u>2022</u> | <u>2021</u> |
| Ingående anskaffningsvärde | 2 125 | 1 187 |
| Under året nedlagda kostnader | 1 331 | 2 125 |
| Under året genomförda omfördelningar | -1 884 | -1 187 |
| Utgående redovisat värde | <u>1 572</u> | <u>2 125</u> |

Not 22 Pågående nyanläggningar och förskott avseende materiella anläggningstillgångar

| | Koncernen | |
|--------------------------------------|-------------|-------------|
| | <u>2022</u> | <u>2021</u> |
| Ingående anskaffningsvärde | 742 | 1 913 |
| Under året nedlagda kostnader | 529 | 300 |
| Under året genomförda omfördelningar | -1 147 | -1 471 |
| Omräkningsdifferenser | 4 | - |
| Utgående redovisat värde | <u>128</u> | <u>742</u> |

Not 23 Andra långfristiga värdepappersinnehav

| | Koncernen | |
|--|-------------------|-------------------|
| | <u>2022-12-31</u> | <u>2021-12-31</u> |
| Ingående ackumulerade anskaffningsvärden | 3 158 | 3 074 |
| Årets förändringar | | |
| -Tillkommande värdepapper | - | 84 |
| | <u>3 158</u> | <u>3 158</u> |
| Utgående redovisat värde | | |

Not 24 Uppskjutna skattefordringar

| | Koncernen | |
|----------------------------|-------------|-------------|
| | <u>2022</u> | <u>2021</u> |
| Ingående anskaffningsvärde | 191 | 57 |
| Tillkommande fordringar | 205 | 134 |
| | <u>396</u> | <u>191</u> |
| Utgående fordringar | | |

Not 25 Övriga långfristiga fordringar

| | Koncernen | |
|-----------------------------|-------------|-------------|
| | <u>2022</u> | <u>2021</u> |
| Ingående anskaffningsvärden | 350 | 488 |
| Tillkommande fordringar | - | 32 |
| Avgående fordringar | -44 | -188 |
| Omräkningsdifferans | 22 | 18 |
| | <u>328</u> | <u>350</u> |
| Utgående fordringar | | |

Not 26 Pågående arbeten för annans räkning

| | Koncernen | |
|-----------------------|-------------|--------------|
| | <u>2022</u> | <u>2021</u> |
| Nedlagda kostnader | - | 107 866 |
| Fakturerade delbelopp | - | -98 471 |
| | <u>0</u> | <u>9 395</u> |
| Summa | | |

2023090403598

Not 27 Förutbetalda kostnader och upplupna intäkter

| | Koncernen | | Moderbolaget | |
|---|-------------------|-------------------|-------------------|-------------------|
| | <u>2022-12-31</u> | <u>2021-12-31</u> | <u>2022-12-31</u> | <u>2021-12-31</u> |
| Förutbetald leasing | 7 327 | 6 586 | 57 | 35 |
| Förutbetald försäkring | 3 583 | 3 484 | 49 | 43 |
| Förutbetalda mäss- och katalogkostnader | 158 | 798 | - | - |
| Interimsbokade kundfakturor | 15 526 | 8 270 | - | - |
| Övriga poster | 11 678 | 9 893 | 236 | 367 |
| | <u>38 272</u> | <u>29 031</u> | <u>342</u> | <u>445</u> |

Not 28 Aktiekapital

Aktiekapitalet består av 7 020 aktier med kvotvärde 500 kr.

Not 29 Upplåning

| | Koncernen | |
|--|-------------------|-------------------|
| | <u>2022-12-31</u> | <u>2021-12-31</u> |
| Förfallotider | | |
| <u>Den del av långfristiga skulder som förfaller till betalning senare än fem år efter balansdagen</u> | | |
| Skulder till kreditinstitut | - | - |
| Summa | <u>0</u> | <u>0</u> |

Not 30 Skulder som redovisas i flera poster

| | Koncernen | |
|---|-------------------|-------------------|
| | <u>2022-12-31</u> | <u>2021-12-31</u> |
| Företagets skulder till kreditinstitut redovisas under följande poster i balansräkningen: | | |
| <i>Långfristiga skulder:</i> | | |
| Övriga skulder till kreditinstitut | 20 094 | 31 671 |
| <i>Kortfristiga skulder:</i> | | |
| Övriga skulder till kreditinstitut | 26 046 | 28 407 |
| Summa skulder till kreditinstitut | <u>46 140</u> | <u>60 078</u> |

Not 31 Upplupna kostnader och förutbetalda intäkter

| | Koncernen | | Moderbolaget | |
|--------------------------------------|-------------------|-------------------|-------------------|-------------------|
| | <u>2022-12-31</u> | <u>2021-12-31</u> | <u>2022-12-31</u> | <u>2021-12-31</u> |
| Upplupna löner | 13 978 | 12 124 | 1 019 | 458 |
| Upplupna semesterlöner | 33 126 | 30 642 | 920 | 758 |
| Upplupna sociala avgifter | 14 959 | 14 056 | 609 | 382 |
| Upplupna försäljningsprovisioner etc | 10 622 | 14 505 | - | - |
| Interimsbokade leverantörsfakturor | 3 181 | 5 065 | 267 | - |
| Övriga poster | 47 096 | 33 931 | 110 | 119 |
| Summa | <u>122 962</u> | <u>110 323</u> | <u>2 925</u> | <u>1 717</u> |

Not 32 Justeringar för poster som inte ingår i kassaflöde, mm

| | Koncernen | |
|-------------------------|---------------|---------------|
| | <u>2022</u> | <u>2021</u> |
| Avskrivningar | 44 351 | 49 695 |
| Förändring avsättningar | 5 069 | 2 835 |
| Summa justeringar | <u>49 420</u> | <u>52 530</u> |

Not 33 Resultat från andelar i koncernföretag

| | Moderbolaget | |
|--|---------------|---------------|
| | <u>2022</u> | <u>2021</u> |
| Utdelningar | 28 590 | 30 121 |
| Realisationsresultat vid försäljningar | - | 5 754 |
| Nedskrivningar | - | -21 300 |
| Summa | <u>28 590</u> | <u>14 575</u> |

2023090403599

Not 34 Andelar i koncernföretag

| | Moderbolaget | |
|--|----------------|----------------|
| | <u>2022</u> | <u>2021</u> |
| Ingående ackumulerade anskaffningsvärden | 235 084 | 220 627 |
| Förvärv | 1 400 | 77 |
| Försäljning | - | -6 394 |
| Lämnade aktieägartillskott | 19 474 | 21 674 |
| Genom likvidation | - | -900 |
| | <hr/> | <hr/> |
| Utgående redovisat värde | <u>255 958</u> | <u>235 084</u> |

| <u>Koncernen</u> | <u>Org nr</u> | <u>Säte</u> |
|--|----------------|------------------------|
| Aplicator System AB | 556186-3928 | Härryda |
| Aplicator System Inc. | EIN 52-2094573 | USA |
| Turos Mekaniska AB | 556344-4461 | Härryda |
| Barkvall Engineering AB | 556572-5016 | Härryda |
| Hanter Ingenjörsteknik AB | 556104-6581 | Borås |
| GIA Premix AB | 556833-5300 | Ludvika |
| Vätterleden Logistik AB | 556218-0975 | Göteborg |
| Hobby Fritid i Tenhult AB | 556188-6234 | Jönköping |
| Markslöjd Intertrade AB | 556022-2050 | Mark |
| Markslöjd AB | 556087-6111 | Mark |
| Markslojd Spz.o.o. | B.10.310 | Poznan, Polen |
| Dongguan Markslojd Lighting Trading Co Ltd | 41900400115098 | Dongguan, Kina |
| MLG Finland Oy | 2308110-6 | Helsingfors, Finland |
| Markslöjd Aps | 35238522 | Århus, Danmark |
| Markslöjd AS | 911855399 | Sandefjord, Norge |
| Markslöjd GmbH | DE289504674 | Königswinter, Tyskland |
| Markslöjd Lighting Group (FEI) Ltd | 1875045 | Hongkong |
| Bright Light (HK) Ltd | 831962 | Hongkong |
| Vätterleden Rental AB | 556429-4584 | Göteborg |
| Nokalux AB | 556124-4939 | Årjäng |
| Nokalux AS | 923 065 636 | Heggedal, Norge |
| AB Euroform | 556289-1308 | Tranås |
| Euroform MediPharm AB | 556872-8298 | Tranås |
| Salming Sports AB | 556684-3727 | Göteborg |
| Salming Trademarks AB | 556812-2625 | Göteborg |
| Salming Deutschland GmbH | 29/014/08490 | Berlin, Tyskland |
| Salming USA Inc. | 47-1239599 | Raleigh, USA |
| Salming Canada Inc | 2139139 | Toronto, Canada |
| Scandinavian Travel Innovation AB | 556909-8360 | Göteborg |
| Libro Norway AS | 883651332 | Tönsberg, Norge |
| Libro Fashion Works AB | 556072-9310 | Göteborg |
| Qualisys Holding AB | 559002-6919 | Göteborg |
| Qualisys AB | 556591-1160 | Göteborg |
| Qualisys NA Inc. | 98-0544884 | Buffalo Grove, USA |
| Qualisys Management AB | 559076-9286 | Göteborg |
| Nanoxis Consulting AB | 556917-9236 | Göteborg |

Vätterledens Handel och Industri AB
556076-7732

37(40)

| | | |
|-------------------------|-------------|----------|
| LBVR Scandinavia AB | 556794-6347 | Göteborg |
| Mslojd MGM AB | 559175-2034 | Göteborg |
| NKX Management AB | 559133-7398 | Göteborg |
| Cofa Plastics Sweden AB | 556523-9752 | Göteborg |

2023090403600

| | Kapital-Rösträtts- andel % | andel % | Antal aktier | Bokfört värde 22-12-31 | Bokfört värde 21-12-31 |
|--|-------------------------------|---------|-----------------|------------------------------|------------------------------|
| <u>Moderbolaget</u> | | | | | |
| Aplicator System AB | 100 | 100 | 10 000 | 15 400 | 15 400 |
| Aplicator System Inc | 100 | 100 | | | |
| Tuross Mekaniska AB | 100 | 100 | | | |
| Barkvall Engineering AB | 100 | 100 | | | |
| Hanter Ingenjörsteknik AB | 100 | 100 | 10 000 | 11 968 | 11 968 |
| GIA Premix AB | 60 | 60 | 300 | 30 | 30 |
| Vätterleden Logistik AB | 100 | 100 | 1 000 | 814 | 814 |
| Hobby Fritid i Tenhult AB | 100 | 100 | 10 000 | 31 499 | 31 499 |
| Markslöjd Intertrade AB | 90 | 90 | 36 004 | 41 813 | 40 612 |
| Markslöjd AB | 100 | 100 | | | |
| Markslojd Spz.o.o | 100 | 100 | | | |
| Dongguan Markslojd Lighting Trading Co Ltd | 100 | 100 | | | |
| MLG Finland Oy | 100 | 100 | | | |
| Markslöjd Aps | 100 | 100 | | | |
| Markslöjd AS | 100 | 100 | | | |
| Markslöjd GmbH | 100 | 100 | | | |
| Markslöjd Lighting Group (FEI) Ltd | 100 | 100 | | | |
| Bright Light (HK) Ltd | 100 | 100 | | | |
| Vätterleden Rental AB | 100 | 100 | 10 000 | 2 989 | 2 989 |
| Nokalux AB | 100 | 100 | 4 505 | 77 469 | 59 196 |
| Nokalux AS | 100 | 100 | | | |
| AB Euroform | 98 | 98 | 9 800 | 25 757 | 25 757 |
| Euroform MediPharm AB | 100 | 100 | | | |
| Salming Sports AB | 100 | 100 | 1 000 | 3 088 | 3 088 |
| Salming Trademarks AB | 91 | 91 | | | |
| Salming Deutschland GmbH | 100 | 100 | | | |
| Salming USA Inc | 100 | 100 | | | |
| Salming Canada Inc | 100 | 100 | | | |
| Scandinavian Travel Innovation AB | 100 | 100 | 1 000 | 100 | 100 |
| Libro Norway AS | 100 | 100 | | | |
| Libro Fashion Works AB | 100 | 100 | 10 000 | 6 100 | 6 100 |
| Qualisys Holding AB | 70 | 70 | 700 | 35 070 | 35 070 |
| Qualisys AB | 100 | 100 | | | |
| Qualisys NA Inc. | 100 | 100 | | | |
| Qualisys Management AB | 67 | 67 | 33 336 | 1 343 | 1 343 |
| Qualisys Holding AB | 10 | 10 | | | |
| Nanoxis Consulting AB | 75 | 75 | 375 | 38 | 38 |
| LBVR Scandinavia AB | 100 | 100 | 1 000 | 100 | 100 |
| Mslojd MGM AB | 51 | 51 | 255 | 338 | 338 |
| NKX Management AB | 51 | 51 | 510 | 642 | 642 |
| Cofa Plastics Sweden AB | 100 | 100 | 1 000 | 1 400 | |
| Summa | | | | 255 958 | 235 084 |

Not 35 Fordringar hos koncernföretag

| | Moderbolaget | |
|--------------------------------|---------------|---------------|
| | <u>2022</u> | <u>2021</u> |
| Ingående anskaffningsvärden | 37 488 | 48 964 |
| Avgående fordringar | -1 352 | -30 727 |
| Tillkommande fordringar | 225 | 19 251 |
| | <hr/> | <hr/> |
| Utgående restvärde enligt plan | <u>36 361</u> | <u>37 488</u> |

Not 36 Obeskattade reserver

| | Moderbolaget * | |
|--|-------------------|-------------------|
| | <u>2022-12-31</u> | <u>2021-12-31</u> |
| Akkumulerad skillnad mellan bokförda avskrivningar och avskrivningar enligt plan | 282 | 163 |
| | <hr/> | <hr/> |
| Summa | <u>282</u> | <u>163</u> |

Not 37 Eventualförpliktelser

| | Koncernen | |
|---|-------------------|-------------------|
| | <u>2022-12-31</u> | <u>2021-12-31</u> |
| Kapitaltäckningsgaranti för dotterbolag | - | - |
| Övriga eventualförpliktelser | 688 | 573 |
| | <hr/> | <hr/> |
| Summa eventualförpliktelser | <u>688</u> | <u>573</u> |

Not 38 Verkligt värde på derivatinstrument som används för säkringsändamål

2023090403601

Vätterledens Handel och Industri AB innehar derivat för vilka säkringsredovisning tillämpas enligt reglerna för säkringsredovisning i K3. Inga derivat innehas per bokslutet 2022-12-31 eller 2021-12-31 som inte ingår i en säkringsrelation enligt K3.

Verkliga värden på derivatinstrument uppgick på balansdagen till följande:

| | Koncernen | |
|--|-------------|-------------|
| | <u>2022</u> | <u>2021</u> |
| Kontrakt med positiva verkliga värden: | | |
| Valutaterminskontrakt | - | 110 |
| Kontrakt med negativa verkliga värden: | | |
| Valutaterminskontrakt | -981 | -176 |

Not 39 Ställda säkerheter

| | Koncernen | |
|---|-------------------|-------------------|
| | <u>2022-12-31</u> | <u>2021-12-31</u> |
| För egna avsättningar och skulder | | |
| Avseende avsättningar för pension | | |
| Företagsinteckningar | 11 700 | 5 000 |
| Avseende Skulder till kreditinstitut | | |
| Företagsinteckningar | 100 | 100 |
| Avseende kortfristiga skulder till kreditinstitut | | |
| Pantsatt lager | 14 480 | 9 817 |
| | <u>26 280</u> | <u>14 917</u> |
| Till förmån för koncernföretag | | |
| Företagsinteckningar | 128 900 | 161 400 |
| | <u>155 180</u> | <u>176 317</u> |
| Summa ställda säkerheter | | |

Not 40 Förslag till disposition av resultatet

Moderbolaget
2022

Till årsstämman förfogande står följande vinstmedel:

| | |
|------------------------|---------|
| Balanserade vinstmedel | 239 173 |
| Årets vinst | 29 645 |
| | <hr/> |
| | 268 818 |

Styrelsen föreslår att vinstmedlen disponeras så att

| | |
|---|---------|
| till aktieägarna utdelas 8 500 kr per aktie | 25 483 |
| i ny räkning överförs | 243 336 |
| | <hr/> |
| | 268 819 |

Den dag som framgår av respektive befattningshavares elektroniska underskrift

Daniel Pettersson
VD

Mikael Jönsson
Ordförande

Henrik Nyberg

Bror Frid

Vår revisionsberättelse har lämnats den dag som framgår av min elektroniska underskrift

Öhrlings PricewaterhouseCoopers AB

Johan Palmgren
Auktoriserad revisor

Följande handlingar har undertecknats den 13 juni 2023



Årsredovisning VHI 2022.pdf

(404754 byte)
SHA-512: 783da0200d9e01ac5731902a2e299caf36fd5
49df4c9f5cb1ef88a00ee0fc7f70513f79c61b0d546fc2
7b25b4b14a51dee2cf46400bd94b8e604f12882759588

Underskrifter


2023-06-12 16:13:21 (CET)



Bror Gunnar Frid

Undertecknat med e-legitimation (BankID)

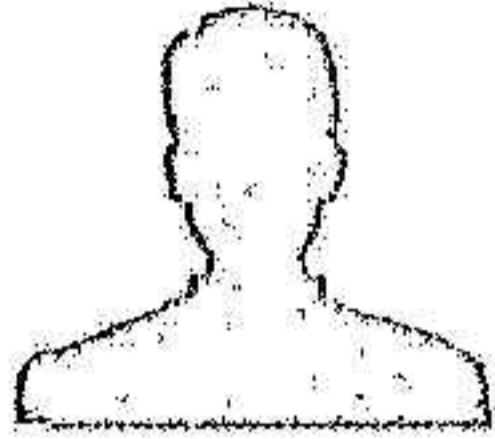
2023-06-12 15:22:02 (CET)



Carl Christer Henrik Nyberg

Undertecknat med e-legitimation (BankID)


2023-06-10 11:48:30 (CET)



Daniel Pettersson

Undertecknat med e-legitimation (BankID)


2023-06-09 16:05:53 (CET)



Nils Mikael Jönsson

Undertecknat med e-legitimation (BankID)

2023-06-13 11:44:08 (CET)



Johan Palmgren

Undertecknat med e-legitimation (BankID)



assently

Undertecknandet intygas av Assently



Årsredovisning VHI 2022

Verifiera äktheten och integriteten av detta undertecknade dokument genom att skanna QR-koden till vänster. Du kan också göra det genom att besöka <https://app.assently.com/case/verify>

SHA-512:
649037474e8b070cbf2900bc63b53391fc638ae1b93f16d4676fdb2c74f8b6a1ef0db02af9e5b9c34a4617abb30011cd1854b3edb6962b8727aca9a9f18342bc



Om detta kvitto

Dokumentet är elektroniskt undertecknat genom e-signeringsplattformen Assently i enlighet med eIDAS, Europaparlamentets och rådets förordning (EU) nr 910/2014. En elektronisk underskrift får inte förvägras rättslig verkan eller giltighet som bevis vid rättsliga förfaranden enbart på grund av att underskriften har elektronisk form eller inte uppfyller kraven för kvalificerade elektroniska underskrifter. En kvalificerad elektronisk underskrift ska ha motsvarande rättsliga verkan som en handskriven underskrift. Assently tillhandahålls av Assently AB, org. nr. 556828-8442, Holländargatan 20, 111 60 Stockholm, Sverige.

Revisionsberättelse

Till bolagsstämman i Vätterledens Handel och Industri Aktiebolag, org.nr 556076-7732

Rapport om årsredovisningen och koncernredovisningen

Uttalanden

Vi har utfört en revision av årsredovisningen och koncernredovisningen för Vätterledens Handel och Industri Aktiebolag för år 2022.

Enligt vår uppfattning har årsredovisningen och koncernredovisningen upprättats i enlighet med årsredovisningslagen och ger en i alla väsentliga avseenden rättvisande bild av moderbolagets och koncernens finansiella ställning per den 31 december 2022 och av dessas finansiella resultat och kassaflöde för året enligt årsredovisningslagen. Förvaltningsberättelsen är förenlig med årsredovisningens och koncernredovisningens övriga delar.

Vi tillstyrker därför att bolagsstämman fastställer resultaträkningen och balansräkningen för moderbolaget och koncernen.

Grund för uttalanden

Vi har utfört revisionen enligt International Standards on Auditing (ISA) och god revisionssed i Sverige. Vårt ansvar enligt dessa standarder beskrivs närmare i avsnittet Revisorns ansvar. Vi är oberoende i förhållande till moderbolaget och koncernen enligt god revisorssed i Sverige och har i övrigt fullgjort vårt yrkesetiska ansvar enligt dessa krav.

Vi anser att de revisionsbevis vi har inhämtat är tillräckliga och ändamålsenliga som grund för våra uttalanden.

Styrelsens och verkställande direktörens ansvar

Det är styrelsen och verkställande direktören som har ansvaret för att årsredovisningen och koncernredovisningen upprättas och att de ger en rättvisande bild enligt årsredovisningslagen. Styrelsen och verkställande direktören ansvarar även för den interna kontroll som de bedömer är nödvändig för att upprätta en årsredovisning och koncernredovisning som inte innehåller några väsentliga felaktigheter, vare sig dessa beror på oegentligheter eller misstag.

Vid upprättandet av årsredovisningen och koncernredovisningen ansvarar styrelsen och verkställande direktören för bedömningen av bolagets och koncernens förmåga att fortsätta verksamheten. De upplyser, när så är tillämpligt, om förhållanden som kan påverka förmågan att fortsätta verksamheten och att använda antagandet om fortsatt drift. Antagandet om fortsatt drift tillämpas dock inte om styrelsen och verkställande direktören avser att likvidera bolaget, upphöra med verksamheten eller inte har något realistiskt alternativ till att göra något av detta.

Revisorns ansvar

Våra mål är att uppnå en rimlig grad av säkerhet om huruvida årsredovisningen och koncernredovisningen som helhet inte innehåller några väsentliga felaktigheter, vare sig dessa beror på oegentligheter eller misstag, och att lämna en revisionsberättelse som innehåller våra uttalanden. Rimlig säkerhet är en hög grad av säkerhet, men är ingen garanti för att en revision som utförs enligt ISA och god revisionssed i Sverige alltid kommer att upptäcka en väsentlig felaktighet om en sådan finns. Felaktigheter kan uppstå på grund av oegentligheter eller misstag och anses vara väsentliga om de enskilt eller tillsammans rimligen kan förväntas påverka de ekonomiska beslut som användare fattar med grund i årsredovisningen och koncernredovisningen.

En ytterligare beskrivning av vårt ansvar för revisionen av årsredovisningen och koncernredovisningen finns på Revisorsinspektionens webbplats: www.revisorsinspektionen.se/revisornsansvar. Denna beskrivning är en del av revisionsberättelsen.

Rapport om andra krav enligt lagar och andra författningar

Uttalanden

Utöver vår revision av årsredovisningen och koncernredovisningen har vi även utfört en revision av styrelsens och verkställande direktörens förvaltning för Vätterledens Handel och Industri Aktiebolag för år 2022 samt av förslaget till dispositioner beträffande bolagets vinst eller förlust.

Vi tillstyrker att bolagsstämman disponerar vinsten enligt förslaget i förvaltningsberättelsen och beviljar styrelsens ledamöter och verkställande direktören ansvarsfrihet för räkenskapsåret.

Grund för uttalanden

Vi har utfört revisionen enligt god revisionssed i Sverige. Vårt ansvar enligt denna beskrivs närmare i avsnittet Revisorns ansvar. Vi är oberoende i förhållande till moderbolaget och koncernen enligt god revisorssed i Sverige och har i övrigt fullgjort vårt yrkesetiska ansvar enligt dessa krav.

Vi anser att de revisionsbevis vi har inhämtat är tillräckliga och ändamålsenliga som grund för våra uttalanden.

Styrelsens och verkställande direktörens ansvar

Det är styrelsen som har ansvaret för förslaget till dispositioner beträffande bolagets vinst eller förlust. Vid förslag till utdelning innefattar detta bland annat en bedömning av om utdelningen är försvarlig med hänsyn till de krav som bolagets och koncernens verksamhetsart, omfattning och risker ställer på storleken av moderbolagets och koncernens egna kapital, konsolideringsbehov, likviditet och ställning i övrigt.

Styrelsen ansvarar för bolagets organisation och förvaltningen av bolagets angelägenheter. Detta innefattar bland annat att fortlöpande bedöma bolagets och koncernens ekonomiska situation, och att tillse att bolagets organisation är utformad så att bokföringen, medelsförvaltningen och bolagets ekonomiska angelägenheter i övrigt kontrolleras på ett betryggande sätt. Den verkställande direktören ska sköta den löpande förvaltningen enligt styrelsens riktlinjer och anvisningar och bland annat vidta de åtgärder som är nödvändiga för att bolagets bokföring ska fullgöras i överensstämmelse med lag och för att medelsförvaltningen ska skötas på ett betryggande sätt.

Revisorns ansvar

Vårt mål beträffande revisionen av förvaltningen, och därmed vårt uttalande om ansvarsfrihet, är att inhämta revisionsbevis för att med en rimlig grad av säkerhet kunna bedöma om någon styrelseledamot eller verkställande direktören i något väsentligt avseende:

- företagit någon åtgärd eller gjort sig skyldig till någon försummelse som kan föranleda ersättningsskyldighet mot bolaget
- på något annat sätt handlat i strid med aktiebolagslagen, årsredovisningslagen eller bolagsordningen.

Vårt mål beträffande revisionen av förslaget till dispositioner av bolagets vinst eller förlust, och därmed vårt uttalande om detta, är att med rimlig grad av säkerhet bedöma om förslaget är förenligt med aktiebolagslagen.

Rimlig säkerhet är en hög grad av säkerhet, men ingen garanti för att en revision som utförs enligt god revisionssed i Sverige alltid kommer att upptäcka åtgärder eller försummelser som kan föranleda ersättningsskyldighet mot bolaget, eller att ett förslag till dispositioner av bolagets vinst eller förlust inte är förenligt med aktiebolagslagen.

En ytterligare beskrivning av vårt ansvar för revisionen av förvaltningen finns på Revisorsinspektionens webbplats: www.revisorsinspektionen.se/revisornsansvar. Denna beskrivning är en del av revisionsberättelsen.

Göteborg den dag som framgår av vår elektroniska signatur

Öhrlings PricewaterhouseCoopers AB

Johan Palmgren
Auktoriserad revisor

Deltagare

ÖHRLINGS PRICEWATERHOUSECOOPERS AB 556029-6740 Sverige

Signerat med Svenskt BankID

2023-06-13 09:43:52 UTC

Namn returnerat från Svenskt BankID: JOHAN PALMGREN

Datum

Johan Palmgren
Auktoriserad revisor

Leveranskanal: E-post