


Årsredovisning för
Fit for Life 20 AB
559214-9685

Räkenskapsåret
2022-01-01 - 2022-12-31

Fastställelseintyg

Jag intygar att resultaträkningen och balansräkningen har fastställts på årsstämma 2023-06-29.
Årsstämman beslöt att godkänna styrelsens förslag till vinstdisposition.

Jag intygar att denna kopia av årsredovisningen överensstämmer med originalet och att originalen undertecknats av samtliga personer som enligt lag ska underteckna dessa.


Ove Lumsden
Styrelseledamot
2023-07-12
Göteborg

Förvaltningsberättelse

Styrelsen för Fit for Life 20 AB, 559214-9685, avger följande årsredovisning för räkenskapsåret 2022-01-01 - 2022-12-31.

Verksamheten

Allmänt om verksamheten

Företaget med säte i Kungsbacka registrerades år 2019 och bedriver sedan dess en unik träningsmetod där man endast tränar 20 minuter i veckan tillsammans med en personlig tränare. Varken dusch eller ombyte behövs. Dokumenterad och mätbara resultat erhålls. Verksamheten drivs i en lugn och komfortabel träningsstudio på Östergatan (Lindens torg) i Kungsbacka.

Flerårsöversikt

| | 2022 | 2021 | Belopp i kr 2019/2020 |
|-----------------------------------|----------|----------|--------------------------|
| Nettoomsättning | 822 310 | 719 950 | 216 812 |
| Resultat efter finansiella poster | -391 649 | -324 746 | -667 885 |
| Soliditet % | 43,5 | 13,7 | 41 |

Förändringar i eget kapital

| | Aktie- kapital | Aktieägar- tillskott | Balanserat resultat | Årets resultat | Totalt |
|--------------------------------|-------------------|-------------------------|------------------------|-----------------|----------------|
| Belopp vid årets ingång | 50 400 | 1 059 600 | -667 885 | -324 746 | 117 369 |
| Balanseras i ny räkning | | | -324 746 | 324 746 | |
| Erhållna aktieägartillskott | | 510 000 | | | 510 001 |
| Årets resultat | | | | -391 649 | -391 649 |
| Belopp vid årets utgång | 50 400 | 1 569 600 | -992 631 | -391 649 | 235 721 |

Resultatdisposition

| | Belopp i kr |
|--|----------------|
| <i>Till årsstämmans förfogande står följande medel</i> | |
| Aktieägartillskott | 1 569 600 |
| Balanserat resultat | -992 631 |
| Årets resultat | -391 649 |
| Summa | 185 320 |

Styrelsen föreslår att medlen disponeras enligt följande

| | |
|-------------------------|----------------|
| Balanseras i ny räkning | 185 321 |
| Summa | 185 321 |

Resultaträkning

Belopp i kr

| | Not | 2022-01-01- 2022-12-31 | 2021-01-01- 2021-12-31 |
|---|-----|---------------------------|---------------------------|
| Rörelseintäkter, lagerförändringar m.m. | | | |
| Nettoomsättning | | 822 310 | 719 950 |
| Övriga rörelseintäkter | | 1 108 | 556 |
| Summa rörelseintäkter, lagerförändringar m.m. | | 823 418 | 720 506 |
| Rörelsekostnader | | | |
| Övriga externa kostnader | | -811 337 | -694 958 |
| Personalkostnader | 2 | -199 453 | -139 556 |
| Av- och nedskrivningar av materiella och immateriella anläggningstillgångar | 3,4 | -178 010 | -178 010 |
| Övriga rörelsekostnader | | -325 | -193 |
| Summa rörelsekostnader | | -1 189 125 | -1 012 717 |
| Rörelseresultat | | -365 707 | -292 211 |
| Finansiella poster | | | |
| Räntekostnader och liknande resultatposter | | -25 942 | -32 535 |
| Summa finansiella poster | | -25 942 | -32 535 |
| Resultat efter finansiella poster | | -391 649 | -324 746 |
| Resultat före skatt | | -391 649 | -324 746 |
| Årets resultat | | -391 649 | -324 746 |

Balansräkning

Belopp i kr

Not

2022-12-31

2021-12-31

TILLGÅNGAR

Anläggningstillgångar

Immateriella anläggningstillgångar

Koncessioner, patent, licenser, varumärken samt liknande rättigheter

3

323 839

485 759

Summa immateriella anläggningstillgångar

323 839

485 759

Materiella anläggningstillgångar

Inventarier, verktyg och installationer

4

39 471

55 561

Summa materiella anläggningstillgångar

39 471

55 561

Summa anläggningstillgångar

363 310

541 320

Omsättningstillgångar

Kortfristiga fordringar

Kundfordringar

43 375

5 567

Övriga fordringar

21 950

13 658

Förutbetalda kostnader och upplupna intäkter

61 266

96 085

Summa kortfristiga fordringar

126 591

115 310

Kassa och bank

Kassa och bank

51 824

198 887

Summa kassa och bank

51 824

198 887

Summa omsättningstillgångar

178 415

314 197

SUMMA TILLGÅNGAR

541 725

855 517

Balansräkning

Belopp i kr

Not

2022-12-31

2021-12-31

EGET KAPITAL OCH SKULDER

Eget kapital

Bundet eget kapital

Aktiekapital

50 400

50 400

Summa bundet eget kapital

50 400

50 400

Fritt eget kapital

Balanserat resultat

576 969

391 715

Årets resultat

-391 649

-324 746

Summa fritt eget kapital

185 320

66 969

Summa eget kapital

235 720

117 369

Långfristiga skulder

Övriga skulder till kreditinstitut

204 750

393 750

Summa långfristiga skulder

204 750

393 750

Kortfristiga skulder

Förskott från kunder

3 815

-

Leverantörsskulder

53 206

74 247

Övriga skulder

5 244

237 132

Upplupna kostnader och förutbetalda intäkter

38 990

33 019

Summa kortfristiga skulder

101 255

344 398

SUMMA EGET KAPITAL OCH SKULDER

541 725

855 517

Noter

Not 1 Redovisningsprinciper

Årsredovisningen är upprättad i enlighet med årsredovisningslagen och Bokföringsnämndens allmänna råd (BFNAR 2016:10) om årsredovisning i mindre företag.

Immateriella anläggningstillgångar

Avskrivning

| | År |
|--|----|
| Koncessioner, patent, licenser, varumärken samt liknande rättigheter | 5 |

Materiella anläggningstillgångar

Avskrivning

| | År |
|---|----|
| Inventarier, verktyg och installationer | 5 |

Not 2 Medelantalet anställda

| | 2022-01-01- 2022-12-31 | 2021-01-01- 2021-12-31 |
|------------------------|---------------------------|---------------------------|
| Medelantalet anställda | 0,2 | 0,2 |

Not 3 Koncessioner, patent, licenser, varumärken samt liknande rättigheter


| | 2022-12-31 | 2021-12-31 |
|-------------------------------|----------------|----------------|
| Ingående anskaffningsvärden | 809 599 | 809 599 |
| Utgående anskaffningsvärden | 809 599 | 809 599 |
| Ingående avskrivningar | -323 840 | -161 920 |
| Förändringar av avskrivningar | | |
| Årets avskrivningar | -161 920 | -161 920 |
| Utgående avskrivningar | -485 760 | -323 840 |
| Redovisat värde | 323 839 | 485 759 |

Not 4 Inventarier, verktyg och installationer


| | 2022-12-31 | 2021-12-31 |
|-------------------------------|---------------|---------------|
| Ingående anskaffningsvärden | 78 057 | 78 057 |
| Utgående anskaffningsvärden | 78 057 | 78 057 |
| Ingående avskrivningar | -22 496 | -6 406 |
| Förändringar av avskrivningar | | |
| Årets avskrivningar | -16 090 | -16 090 |
| Utgående avskrivningar | -38 586 | -22 496 |
| Redovisat värde | 39 471 | 55 561 |

Underskrifter


Kungsbacka 2023-06-29




Tobias Herberzon
(VD och styrelseledamot)




Björn Sandström
(Styrelseordförande)



Niclaes Johansson
(Styrelseledamot)



Richard Cederquist
(Styrelseledamot)



Ove Lumsden
(Styrelseledamot)

2023071406798