


**Årsredovisning**  
för  
**Stetind Invest AB**  
556721-1627

Räkenskapsåret  
2024

**Fastställelseintyg**

Undertecknad styrelseledamot i Stetind Invest AB intygar, dels att denna kopia av årsredovisningen stämmer överens med originalet, dels att resultaträkningen och balansräkningen i årsredovisningen har fastställts på årsstämman 2025-06-30. Årsstämman beslutade att godkänna styrelsens förslag till resultatdisposition.

Bodö 2025-06-30

  
Rune Nöstdahl

2025071815748

# Årsredovisning

för

## Stetind Invest AB

556721-1627

Räkenskapsåret

2024

Styrelsen för Stetind Invest AB avger följande årsredovisning för räkenskapsåret 2024.

Årsredovisningen är upprättad i svenska kronor, SEK. Om inte annat särskilt anges, redovisas alla belopp i hela kronor (kr). Uppgifter inom parentes avser föregående år.

## Förvaltningsberättelse

### Verksamheten

#### Allmänt om verksamheten

Bolaget som ägs av Bodö Dentallaboratorium AS i Norge, äger och förvaltar fastigheter i Sverige. Fastighetsinnehavet består av en fastighet i Tärnaby, Storumans kommun.

Bolaget visar ett negativt eget kapital men då bolagets enda fordringsägare tillika är bolagets aktieägare har styrelsen beslutat att bortse från aktiebolagslagens bestämmelser om tvångslikvidation och fortsätter därför verksamheten trots kapitalbristen. Ingen kontrollbalansräkning har upprättats. Företaget har sitt säte i Lycksele Kommun.

Flerårsöversikt (Kkr)	2024	2023	2022	2021
Nettoomsättning	0	0	0	0
Resultat efter finansiella poster	-506	-320	-293	-355
Soliditet (%)	neg	neg	neg	neg

### Förändringar i eget kapital

	Aktie- kapital	Balanserat resultat	Årets resultat	Totalt
Belopp vid årets ingång	100 000	-9 983 708	-320 039	-10 203 747
Disposition enligt beslut av årsstämman:				
Balanseras i ny räkning		-320 039	320 039	0
Årets resultat			-505 943	-505 943
<b>Belopp vid årets utgång</b>	<b>100 000</b>	<b>-10 303 747</b>	<b>-505 943</b>	<b>-10 709 690</b>

### Resultatdisposition

Styrelsen föreslår att den ansamlade förlusten (kronor):

ansamlad förlust	-10 303 748
årets förlust	-505 943
	<b>-10 809 691</b>
behandlas så att i ny räkning överföres	-10 809 691
	<b>-10 809 691</b>

Företagets resultat och ställning i övrigt framgår av efterföljande resultat- och balansräkning med noter.

## Resultaträkning

Not	2024-01-01 -2024-12-31	2023-01-01 -2023-12-31
	0	0
<b>Summa rörelseintäkter, lagerförändringar m.m.</b>		
<b>Rörelsekostnader</b>		
Driftskostnader	-362 672	-189 478
Övriga externa kostnader	-94 471	-83 848
Av- och nedskrivningar av materiella och immateriella anläggningstillgångar	-46 301	-46 301
<b>Summa rörelsekostnader</b>	<b>-503 444</b>	<b>-319 627</b>
<b>Rörelseresultat</b>	<b>-503 444</b>	<b>-319 627</b>
<b>Finansiella poster</b>		
Räntekostnader och liknande resultatposter	-2 499	-412
<b>Summa finansiella poster</b>	<b>-2 499</b>	<b>-412</b>
<b>Resultat efter finansiella poster</b>	<b>-505 943</b>	<b>-320 039</b>
<b>Resultat före skatt</b>	<b>-505 943</b>	<b>-320 039</b>
<b>Årets resultat</b>	<b>-505 943</b>	<b>-320 039</b>

<b>Balansräkning</b>	<b>Not</b>	<b>2024-12-31</b>	<b>2023-12-31</b>
<b>TILLGÅNGAR</b>			
<b>Anläggningstillgångar</b>			
<i>Materiella anläggningstillgångar</i>			
Byggnader och mark	1	780 838	800 338
Inventarier, verktyg och installationer	2	40 914	67 715
<b>Summa materiella anläggningstillgångar</b>		<b>821 752</b>	<b>868 053</b>
<b>Summa anläggningstillgångar</b>		<b>821 752</b>	<b>868 053</b>
<b>Omsättningstillgångar</b>			
<i>Kortfristiga fordringar</i>			
Kundfordringar		5 000	5 000
<b>Summa kortfristiga fordringar</b>		<b>5 000</b>	<b>5 000</b>
<b>Summa omsättningstillgångar</b>		<b>5 000</b>	<b>5 000</b>
<b>SUMMA TILLGÅNGAR</b>		<b>826 752</b>	<b>873 053</b>

2025071815751

## Balansräkning

Not

2024-12-31

2023-12-31

### EGET KAPITAL OCH SKULDER

#### Eget kapital

##### *Bundet eget kapital*

Aktiekapital

100 000

100 000

**Summa bundet eget kapital**

**100 000**

**100 000**

##### *Fritt eget kapital*

Balanserat resultat

-10 303 748

-9 983 709

Årets resultat

-505 943

-320 039

**Summa fritt eget kapital**

**-10 809 691**

**-10 303 748**

**Summa eget kapital**

**-10 709 691**

**-10 203 748**

#### Långfristiga skulder

3

Övriga skulder

11 091 745

11 019 920

**Summa långfristiga skulder**

**11 091 745**

**11 019 920**

#### Kortfristiga skulder

Leverantörsskulder

359 796

0

Skatteskulder

51 042

51 042

Övriga skulder

28 059

39

Upplupna kostnader och förutbetalda intäkter

5 801

5 800

**Summa kortfristiga skulder**

**444 698**

**56 881**

**SUMMA EGET KAPITAL OCH SKULDER**

**826 752**

**873 053**

## Noter

### Redovisningsprinciper

#### Allmänna upplysningar

Årsredovisningen är upprättad i enlighet med årsredovisningslagen och Bokföringsnämndens allmänna råd (BFNAR 2016:10) om årsredovisning i mindre företag.

#### Avskrivning

Tillämpade avskrivningstider:

#### *Materiella anläggningstillgångar*

Byggnader	50 år
Inventarier, verktyg och installationer	10 år

#### Nyckeltalsdefinitioner

Nettoomsättning

Rörelsens huvudintäkter, fakturerade kostnader, sidointäkter samt intäktskorrigeringar.

Resultat efter finansiella poster

Resultat efter finansiella intäkter och kostnader men före bokslutsdispositioner och skatter.

Soliditet (%)

Justerat eget kapital (eget kapital och obeskattade reserver med avdrag för uppskjuten skatt) i procent av balansomslutning.

#### Not 1 Byggnader och mark

	2024-12-31	2023-12-31
Ingående anskaffningsvärden	1 104 213	1 104 213
<b>Utgående ackumulerade anskaffningsvärden</b>	<b>1 104 213</b>	<b>1 104 213</b>
Ingående avskrivningar	-303 875	-284 375
Årets avskrivningar	-19 500	-19 500
<b>Utgående ackumulerade avskrivningar</b>	<b>-323 375</b>	<b>-303 875</b>
<b>Utgående redovisat värde</b>	<b>780 838</b>	<b>800 338</b>

2025071815754

**Not 2 Inventarier, verktyg och installationer**


	<b>2024-12-31</b>	<b>2023-12-31</b>
Ingående anskaffningsvärden	328 029	328 029
<b>Utgående ackumulerade anskaffningsvärden</b>	<b>328 029</b>	<b>328 029</b>
Ingående avskrivningar	-260 314	-233 513
Årets avskrivningar	-26 801	-26 801
<b>Utgående ackumulerade avskrivningar</b>	<b>-287 115</b>	<b>-260 314</b>
<b>Utgående redovisat värde</b>	<b>40 914</b>	<b>67 715</b>


**Not 3 Långfristiga skulder**

	<b>2024-12-31</b>	<b>2023-12-31</b>
Lån från närstående personer, långfristig del	11 091 745	11 019 920
	<b>11 091 745</b>	<b>11 019 920</b>

Stetind Invest AB  
Org.nr 556721-1627

Bodö 2025-06-30

  
Rune Nöstdahl  
Ordförande

  
Håvard Nöstdahl