

2022072920578

Årsredovisning för

# **CALIMEC Europé AB**

556672-9389

Räkenskapsåret

**2021-01-01 - 2021-12-31**

## Förvaltningsberättelse

Styrelsen för CALIMEC Europé AB, 556672-9389, med säte i Gällivare, får härmed avge årsredovisning för räkenskapsåret 2021-01-01 - 2021-12-31.

### Allmänt om verksamheten

Bolaget bedriver konsultuppdrag, service, underhåll och uthyrning av maskiner, fordon inom gruv- och verkstadsindustrin samt fastighetsförvaltning.

### Utveckling av företagets verksamhet, resultat och ställning

	2021-12-31	2020-12-31	2019-12-31	Belopp i kr 2018-12-31
Nettoomsättning	260 424 199	136 976 944	119 046 358	57 910 120
Balansomslutning	241 568 303	124 316 688	124 067 724	74 682 320
Resultat efter finansiella poster	26 622 311	19 795 808	12 009 571	13 684 104
Soliditet %	27	45	33	41

Definitioner: se not

Nettoomsättningen har ökat med 90 % jämfört med föregående år. Ökningen beror på att bolaget och bolagets kunder börjar bli mer etablerat och känt på marknaden vilket gör att förfrågningar på bolagets tjänster ökar.

### Eget kapital

	Aktiekapital	Fritt eget kapital
Vid årets början	1 300 000	34 248 993
Disposition enl årsstämmobeslut		
Utdelning extra bolagsstämmor		-11 750 000
Årets resultat		10 480 820
<b>Vid årets slut</b>	<b>1 300 000</b>	<b>32 979 813</b>

### Förslag till disposition av företagets vinst eller förlust

Styrelsen föreslår att fritt eget kapital disponeras enligt följande:

	Belopp i kr
Utdelning gjord på extra bolagsstämma	15 000 000
Balanseras i ny räkning	17 979 813
<b>Summa</b>	<b>32 979 813</b>

Vad beträffar resultat och ställning i övrigt hänvisas till efterföljande resultat- och balansräkning med tillhörande noter

## Resultaträkning

Belopp i kr	Not	2021-01-01- 2021-12-31	2020-01-01- 2020-12-31
Nettoomsättning		260 424 199	136 976 944
Övriga rörelseintäkter	2	44 085 369	23 326 387
		<u>304 509 568</u>	<u>160 303 331</u>
<b>Rörelsens kostnader</b>			
Råvaror och förnödenheter		-65 451 759	-16 600 676
Övriga externa kostnader	6	-177 263 174	-93 163 834
Personalkostnader	3	-10 932 554	-9 189 289
Avskrivningar av materiella anläggningstillgångar	4	-17 940 709	-14 459 577
Nedskrivningar av omsättningstillgångar		-2 000 000	-
Övriga rörelsekostnader	5	-3 434 571	-6 137 444
<b>Rörelseresultat</b>		<u>27 486 801</u>	<u>20 752 511</u>
<b>Resultat från finansiella poster</b>			
Ränteintäkter och liknande resultatposter		20 980	684
Räntekostnader och liknande resultatposter		-885 470	-957 387
<b>Resultat efter finansiella poster</b>		<u>26 622 311</u>	<u>19 795 808</u>
Bokslutsdispositioner	7	-12 810 566	-7 678 127
<b>Resultat före skatt</b>		<u>13 811 745</u>	<u>12 117 681</u>
Skatt på årets resultat	8	-3 330 925	-2 632 467
<b>Årets resultat</b>		<u>10 480 820</u>	<u>9 485 214</u>

2022072920580

**Balansräkning**

<i>Belopp i kr</i>	<i>Not</i>	<i>2021-12-31</i>	<i>2020-12-31</i>
<b>TILLGÅNGAR</b>			
<b>Anläggningstillgångar</b>			
<b>Materiella anläggningstillgångar</b>			
Byggnader och mark	9	21 966 801	22 983 147
Inventarier, verktyg och installationer	10	70 266 240	45 435 937
Pågående nyanläggningar	11	13 412 857	4 630 242
		<u>105 645 898</u>	<u>73 049 326</u>
<b>Summa anläggningstillgångar</b>		<u>105 645 898</u>	<u>73 049 326</u>
<b>Omsättningstillgångar</b>			
<b>Varulager mm</b>			
Förskott till leverantörer		-	87 000
		-	<u>87 000</u>
<b>Kortfristiga fordringar</b>			
Kundfordringar		108 802 807	21 997 729
Fordran på beställare		300 208	2 776 977
Övriga fordringar		2 572 441	4 225 203
Förutbetalda kostnader och upplupna intäkter	12	19 334 833	17 108 758
		<u>131 010 289</u>	<u>46 108 667</u>
<b>Kortfristiga placeringar</b>			
Övriga kortfristiga placeringar		4 900 000	4 050 000
		<u>4 900 000</u>	<u>4 050 000</u>
<b>Kassa och bank</b>		12 116	1 021 695
<b>Summa omsättningstillgångar</b>		<u>135 922 405</u>	<u>51 267 362</u>
<b>SUMMA TILLGÅNGAR</b>		<u>241 568 303</u>	<u>124 316 688</u>

2022072920581

## Balansräkning

Belopp i kr	Not	2021-12-31	2020-12-31
<b>EGET KAPITAL OCH SKULDER</b>			
<i>Eget kapital</i>			
<i>Bundet eget kapital</i>			
Aktiekapital		1 300 000	1 300 000
		<u>1 300 000</u>	<u>1 300 000</u>
<i>Fritt eget kapital</i>			
Balanserad vinst eller förlust		22 498 993	24 763 778
Årets resultat		10 480 820	9 485 214
		<u>32 979 813</u>	<u>34 248 992</u>
<b>Summa eget kapital</b>		<u>34 279 813</u>	<u>35 548 992</u>
<i>Obeskattade reserver</i>			
Akkumulerade överavskrivningar	13	24 808 188	15 611 957
Periodiseringsfonder	14	14 300 887	10 686 552
		<u>39 109 075</u>	<u>26 298 509</u>
<i>Avsättningar</i>			
Övriga avsättningar		325 000	325 000
		<u>325 000</u>	<u>325 000</u>
<i>Långfristiga skulder</i>			
Övriga skulder till kreditinstitut	16		
	15	14 803 647	15 125 806
Övriga långfristiga skulder		6 166 230	-
		<u>20 969 877</u>	<u>15 125 806</u>
<i>Kortfristiga skulder</i>			
Skulder till kreditinstitut		660 000	660 000
Förskott från kunder		9 776 500	-
Leverantörsskulder		31 939 715	16 327 591
Skatteskulder		2 424 951	1 195 799
Övriga kortfristiga skulder		40 240 477	17 384 221
Upplupna kostnader och förutbetalda intäkter	17	61 842 895	11 450 770
		<u>146 884 538</u>	<u>47 018 381</u>
<b>SUMMA EGET KAPITAL OCH SKULDER</b>		<u>241 568 303</u>	<u>124 316 688</u>

2022072920582

## Kassaflödesanalys

<i>Belopp i kr</i>	<i>Not</i>	<i>2021-01-01- 2021-12-31</i>	<i>2020-01-01- 2020-12-31</i>
<b>Den löpande verksamheten</b>			
Resultat efter finansiella poster		26 622 311	19 795 808
Justeringar för poster som inte ingår i kassaflödet, m m		17 940 709	14 459 577
		<u>44 563 020</u>	<u>34 255 385</u>
Betald inkomstskatt		-2 156 399	-2 930 034
<b>Kassaflöde från den löpande verksamheten före förändringar av rörelsekapital</b>		<b>42 406 621</b>	<b>31 325 351</b>
<i>Kassaflöde från förändringar i rörelsekapital</i>			
Ökning(-)/Minskning (+) av varulager		87 000	4 589 000
Ökning(-)/Minskning (+) av rörelsefordringar		-84 927 551	-12 700 175
Ökning(+)/Minskning (-) av rörelseskulder		104 883 791	-19 929 338
<b>Kassaflöde från den löpande verksamheten</b>		<b>62 449 861</b>	<b>3 284 838</b>
<b>Investeringsverksamheten</b>			
Förvärv av materiella anläggningstillgångar		-94 332 680	-35 268 944
Avyttring av materiella anläggningstillgångar		43 795 399	26 039 900
Förvärv av finansiella tillgångar		-850 000	-600 000
<b>Kassaflöde från investeringsverksamheten</b>		<b>-51 387 281</b>	<b>-9 829 044</b>
<b>Finansieringsverksamheten</b>			
Upptagna lån		337 841	4 025 806
Amortering av lån		-660 000	-659 000
Utbetald utdelning		-11 750 000	-
<b>Kassaflöde från finansieringsverksamheten</b>		<b>-12 072 159</b>	<b>3 366 806</b>
<b>Årets kassaflöde</b>		<b>-1 009 579</b>	<b>-3 177 400</b>
<b>Likvida medel vid årets början</b>		<b>1 021 695</b>	<b>4 199 095</b>
<b>Likvida medel vid årets slut</b>		<b>12 116</b>	<b>1 021 695</b>

## Noter till kassaflödesanalysen

### *Not Betalda räntor och erhållen utdelning*

	<i>2021-01-01- 2021-12-31</i>	<i>2020-01-01- 2020-12-31</i>
Erhållen ränta	20 980	684
Erlagd ränta	-885 470	-957 387

### *Not Likvida medel*

	<i>2021-12-31</i>	<i>2020-12-31</i>
<i>Följande delkomponenter ingår i likvida medel:</i>		
Banktillgodohavande	12 116	1 021 695
	<u>12 116</u>	<u>1 021 695</u>

## Noter

### Not 1 Redovisningsprinciper

Belopp i kr om inget annat anges

#### **Allmänna redovisningsprinciper**

Årsredovisningen har upprättats i enlighet med årsredovisningslagen och Bokföringsnämndens allmänna råd BFNAR 2012:1 Årsredovisning och koncernredovisning (K3).

#### **Ändrade redovisningsprinciper**

Bolaget har ändrat redovisningsprincip från K2 till K3.

#### **Värderingsprinciper m m**

Tillgångar, avsättningar och skulder har värderats utifrån anskaffningsvärden om inget annat anges nedan.

#### **Materiella anläggningstillgångar**

Materiella anläggningstillgångar redovisas till anskaffningsvärde minskat med ackumulerade avskrivningar. I anskaffningsvärdet ingår förutom inköpspriset även utgifter som är direkt hänförliga till förvärvet.

#### **Avskrivningar**

Avskrivning sker linjärt över tillgångens beräknade nyttjandeperiod eftersom det återspeglar den förväntade förbrukningen av tillgångens framtida ekonomiska fördelar. Avskrivningen redovisas som kostnad i resultaträkningen.

#### **Materiella anläggningstillgångar**

	År
Byggnader	25-50
Markanläggning	20
Inventarier, verktyg och installationer	5

#### **Leasing**

Leasetagare

Alla leasingavtal redovisas som operationella leasingavtal.

Operationella leasingavtal

Leasingavgifterna enligt operationella leasingavtal, inklusive förhöjd förstagångshyra men exklusive utgifter för tjänster som försäkring och underhåll, redovisas som kostnad linjärt över leasingperioden.

#### **Intäkter**

Det inflöde av ekonomiska fördelar som företaget erhållit eller kommer att erhålla för egen räkning redovisas som intäkt. Intäkter värderas till verkliga värdet av det som erhållits eller kommer att erhållas, med avdrag för rabatter.

## Not 2 Övriga rörelseintäkter

	2021-01-01- 2021-12-31	2020-01-01- 2020-12-31
Realisationsvinster	39 593 538	23 143 112
Försäkringsersättningar	4 452 400	-
Övrigt	39 431	183 275
<b>Summa</b>	<b>44 085 369</b>	<b>23 326 387</b>

## Not 3 Anställda och personalkostnader

### Medelantalet anställda

	2021-01-01- 2021-12-31	Varav män	2020-01-01- 2020-12-31	Varav män
Sverige	14	6	12	6
<b>Totalt</b>	<b>14</b>	<b>6</b>	<b>12</b>	<b>6</b>

### Löner och andra ersättningar samt sociala kostnader, inklusive pensionskostnader

	2021-01-01- 2021-12-31	2020-01-01- 2020-12-31
Styrelse och VD	-	-
Övriga anställda	7 823 844	6 620 336
<b>Summa</b>	<b>7 823 844</b>	<b>6 620 336</b>
Sociala kostnader (varav pensionskostnader)	2 886 924 517 270	2 251 860 360 782

## Not 4 Avskrivningar av materiella anläggningstillgångar

	2021-01-01- 2021-12-31	2020-01-01- 2020-12-31
<i>Avskrivningar enligt plan fördelade per tillgång</i>		
Byggnader och mark	1 016 346	1 016 062
Inventarier, verktyg och installationer	16 924 363	13 443 515
<b>Totalt</b>	<b>17 940 709</b>	<b>14 459 577</b>

## Not 5 Övriga rörelsekostnader

	2021-01-01- 2021-12-31	2020-01-01- 2020-12-31
Realisationsförluster	3 312 246	6 137 012
Kursförluster	122 325	432
<b>Summa</b>	<b>3 434 571</b>	<b>6 137 444</b>

## Not 6 Operationell leasing - leasetagare

	2021-01-01- 2021-12-31	2020-01-01- 2020-12-31
<i>Framtida leasingavgifter:</i>		
Inom ett år	49 543 757	40 575 196
Mellan ett och fem år	90 494 837	76 618 362
Senare än fem år	9 425 306	4 771 894
	149 463 900	121 965 452
<b>Räkenskapsårets kostnadsförda leasingavgifter</b>	<b>54 556 472</b>	<b>43 039 778</b>

**Not 7 Bokslutsdispositioner**

	2021-01-01- 2021-12-31	2020-01-01- 2020-12-31
Skillnad mellan skattemässig och redovisad avskrivning:		
-Inventarier, verktyg och installationer	-9 196 231	-3 577 709
Periodiseringsfond, årets avsättning	-3 614 335	-4 100 418
<b>Summa</b>	<b>-12 810 566</b>	<b>-7 678 127</b>

**Not 8 Skatt på årets resultat**

	2021-01-01- 2021-12-31	2020-01-01- 2020-12-31
Aktuell skattekostnad	3 330 925	2 632 467
	<b>3 330 925</b>	<b>2 632 467</b>

**Avstämning av effektiv skatt**

	2021-01-01- 2021-12-31		2020-01-01- 2020-12-31	
	Procent	Belopp	Procent	Belopp
Resultat före skatt	20,6	13 811 745	21,4	12 117 681
Skatt enligt gällande skattesats		2 845 219		2 593 184
Ej avdragsgilla kostnader		474 699		32 302
Ej skattepliktiga intäkter				-64
Schablonränta på periodiseringsfond		11 007		7 047
Avrundning		-		-2
Redovisad effektiv skatt		-3 330 925		-2 632 467
<b>Differens</b>		<b>-</b>		<b>-</b>

**Not 9 Byggnader och mark**

	2021-12-31	2020-12-31
<i>Akkumulerade anskaffningsvärden</i>		
-Vid årets början	26 825 320	26 701 920
-Nyanskaffningar / fördigställd byggnation	-	123 400
Vid årets slut	26 825 320	26 825 320
<i>Akkumulerade avskrivningar</i>		
-Vid årets början	-3 842 173	-2 826 111
-Årets avskrivning	-1 016 346	-1 016 062
Vid årets slut	-4 858 519	-3 842 173
<b>Redovisat värde vid årets slut</b>	<b>21 966 801</b>	<b>22 983 147</b>

2022072920586

**Not 10 Inventarier, verktyg och installationer**

	2021-12-31	2020-12-31
<i>Akkumulerade anskaffningsvärden</i>		
-Vid årets början	62 111 643	64 267 970
-Nyanskaffningar	85 550 065	33 977 544
-Avyttringar och utrangeringar	-50 647 746	-36 133 871
	<u>97 013 962</u>	<u>62 111 643</u>
<i>Akkumulerade avskrivningar</i>		
-Vid årets början	-16 675 706	-13 326 162
-Återförda avskrivningar på avyttringar och utrangeringar	6 852 347	10 093 971
-Årets avskrivning	-16 924 363	-13 443 515
	<u>-26 747 722</u>	<u>-16 675 706</u>
<b>Redovisat värde vid årets slut</b>	<b>70 266 240</b>	<b>45 435 937</b>

**Not 11 Pågående nyanläggningar**

	2021-12-31	2020-12-31
Vid årets början	4 630 242	3 462 242
Investeringar	8 782 615	1 168 000
<b>Redovisat värde vid årets slut</b>	<b>13 412 857</b>	<b>4 630 242</b>

**Not 12 Förutbetalda kostnader och upplupna intäkter**

	2021-12-31	2020-12-31
Förutbetald första förhöjda leasingavgifter	14 886 133	13 254 378
Förutbetalda hyror	4 019 157	3 366 413
Övriga förutbetalda kostnader	429 543	487 967
	<u>19 334 833</u>	<u>17 108 758</u>

**Not 13 Ackumulerade överavskrivningar**

	2021-12-31	2020-12-31
Inventarier, verktyg och installationer	24 808 188	15 611 957
	<u>24 808 188</u>	<u>15 611 957</u>

**Not 14 Periodiseringsfonder**

	2021-12-31	2020-12-31
Periodiseringsfond, avsatt vid beskattningsår 2017	1 689 797	1 689 797
Periodiseringsfond, avsatt vid beskattningsår 2018	2 665 928	2 665 928
Periodiseringsfond, avsatt vid beskattningsår 2019	2 230 409	2 230 409
Periodiseringsfond, avsatt vid beskattningsår 2020	4 100 418	4 100 418
Periodiseringsfond, avsatt vid beskattningsår 2021	3 614 335	-
	<u>14 300 887</u>	<u>10 686 552</u>

Av periodiseringsfonder utgör 2 945 983 kronor (föregående år 2 286 922 kronor) uppskjuten skatt.

**Not 15 Checkräkningskredit**

	2021-12-31	2020-12-31
Beviljad kreditlimit	5 000 000	5 000 000
Outnyttjad del	-636 353	-974 194
<b>Utnyttjat kreditbelopp</b>	<b>4 363 647</b>	<b>4 025 806</b>

### Not 16 Långfristiga skulder

	2021-12-31	2020-12-31
Skulder som förfaller senare än ett år från balansdagen	8 806 230	2 640 000
Skulder som förfaller senare än fem år från balansdagen	7 800 000	8 460 000

### Not 17 Upplupna kostnader och förutbetalda intäkter

	2021-12-31	2020-12-31
Upplupen lön/semesterskuld	1 146 565	1 546 712
Upplupna sociala avgifter	510 442	485 976
Upplupna hyreskostnader	3 917 000	1 080 000
Upplupna övriga kostnader	28 263 013	6 247 582
Förutbetalda hyresintäkter	28 005 875	2 090 500
	<b>61 842 895</b>	<b>11 450 770</b>

### Not 18 Ställda säkerheter

	2021-12-31	2020-12-31
<i>För egna skulder</i>		
Fastighetsinteckningar	16 950 000	16 950 000
Företagsinteckningar	5 000 000	5 000 000
<b>Summa ställda säkerheter</b>	<b>21 950 000</b>	<b>21 950 000</b>

### Not 19 Nyckeltalsdefinitioner

*Balansomslutning:*


Totala tillgångar.

*Soliditet:*

(Totalt eget kapital + (100 % - aktuell bolagsskattesats av obeskattade reserver)) / Totala tillgångar. ✓

## Underskrifter

Gällivare



Jonny Övén  
Styrelseordförande


2022-06-27



Susanne Ågren  
Styrelseledamot

2022-06-27

Min revisionsberättelse har lämnats 2022-06-27



Håkan Uddström  
Auktoriserad revisor

2022072920589

## Fastställelseintyg

Undertecknad styrelseledamot i CALIMEC Europé AB intygar härmed dels att denna kopia av årsredovisningen och revisionsberättelsen överensstämmer med originalet, dels att resultat- och balansräkningen fastställts på årsstämma 2022-06-27. Stämman beslutade också att godkänna styrelsens förslag till resultatdisposition.

Gällivare 2022-06-27

  
Jonny Uven  
Styrelseledamot/ordförande

2022072920590

# Revisionsberättelse

Till bolagsstämman i CALIMEC Europé AB  
Org.nr 556672-9389

## Rapport om årsredovisningen

### *Uttalanden*

Jag har utfört en revision av årsredovisningen för CALIMEC Europé AB för räkenskapsåret 2021.

Enligt min uppfattning har årsredovisningen upprättats i enlighet med årsredovisningslagen och ger en i alla väsentliga avseenden rättvisande bild av CALIMEC Europé ABs finansiella ställning per den 2021-12-31 och av dess finansiella resultat för året enligt årsredovisningslagen. Förvaltningsberättelsen är förenlig med årsredovisningens övriga delar.

Jag tillstyrker därför att bolagsstämman fastställer resultaträkningen och balansräkningen.

### *Grund för uttalanden*

Jag har utfört revisionen enligt International Standards on Auditing (ISA) och god revisionssed i Sverige. Mitt ansvar enligt dessa standarder beskrivs närmare i avsnittet *Revisorns ansvar*. Jag är oberoende i förhållande till CALIMEC Europé AB enligt god revisorssed i Sverige och har i övrigt fullgjort mitt yrkesetiska ansvar enligt dessa krav.

Jag anser att de revisionsbevis jag har inhämtat är tillräckliga och ändamålsenliga som grund för mina uttalanden.

### *Styrelsens ansvar*

Det är styrelsen som har ansvaret för att årsredovisningen upprättas och att den ger en rättvisande bild enligt årsredovisningslagen. Styrelsen ansvarar även för den interna kontroll som den bedömer är nödvändig för att upprätta en årsredovisning som inte innehåller några väsentliga felaktigheter, vare sig dessa beror på oegentligheter eller misstag.

Vid upprättandet av årsredovisningen ansvarar styrelsen för bedömningen av bolagets förmåga att fortsätta verksamheten. Den upplyser, när så är tillämpligt, om förhållanden som kan påverka förmågan att fortsätta verksamheten och att använda antagandet om fortsatt drift. Antagandet om fortsatt drift tillämpas dock inte om styrelsen avser att likvidera bolaget, upphöra med verksamheten eller inte har något realistiskt alternativ till att göra något av detta.

### *Revisorns ansvar*

Mina mål är att uppnå en rimlig grad av säkerhet om huruvida årsredovisningen som helhet inte innehåller några väsentliga felaktigheter, vare sig dessa beror på oegentligheter eller misstag, och att lämna en revisionsberättelse som innehåller mina uttalanden. Rimlig säkerhet är en hög grad av säkerhet, men är ingen garanti för att en revision som utförs enligt ISA och god revisionssed i Sverige alltid kommer att upptäcka en väsentlig felaktighet om en sådan finns. Felaktigheter kan uppstå på grund av oegentligheter eller misstag och anses vara väsentliga om de enskilt eller tillsammans rimligen kan förväntas påverka de ekonomiska beslut som användare fattar med grund i årsredovisningen.

En ytterligare beskrivning av mitt ansvar för revisionen av årsredovisningen finns på Revisorsinspektionens webbplats: [www.revisorsinspektionen.se/revisornsansvar](http://www.revisorsinspektionen.se/revisornsansvar). Denna beskrivning är en del av revisionsberättelsen.

## Rapport om andra krav enligt lagar och andra författningar

### Uttalanden

Utöver min revision av årsredovisningen har jag även utfört en revision av styrelsens förvaltning för CALIMEC Europé AB för räkenskapsåret 2021 samt av förslaget till dispositioner beträffande bolagets vinst eller förlust.

Jag tillstyrker att bolagsstämman disponerar vinsten enligt förslaget i förvaltningsberättelsen och beviljar styrelsens ledamöter ansvarsfrihet för räkenskapsåret.

### Grund för uttalanden

Jag har utfört revisionen enligt god revisionssed i Sverige. Mitt ansvar enligt denna beskrivs närmare i avsnittet *Revisorns ansvar*. Jag är oberoende i förhållande till CALIMEC Europé AB enligt god revisors sed i Sverige och har i övrigt fullgjort mitt yrkesetiska ansvar enligt dessa krav.

Jag anser att de revisionsbevis jag har inhämtat är tillräckliga och ändamålsenliga som grund för mina uttalanden.

### Styrelsens ansvar

Det är styrelsen som har ansvaret för förslaget till dispositioner beträffande bolagets vinst eller förlust. Vid förslag till utdelning innefattar detta bland annat en bedömning av om utdelningen är försvarlig med hänsyn till de krav som bolagets verksamhetsart, omfattning och risker ställer på storleken av bolagets egna kapital, konsolideringsbehov, likviditet och ställning i övrigt.

Styrelsen ansvarar för bolagets organisation och förvaltningen av bolagets angelägenheter. Detta innefattar bland annat att fortlöpande bedöma bolagets ekonomiska situation och att tillse att bolagets organisation är utformad så att bokföringen, medelsförvaltningen och bolagets ekonomiska angelägenheter i övrigt kontrolleras på ett betryggande sätt.

### Revisorns ansvar

Mitt mål beträffande revisionen av förvaltningen, och därmed mitt uttalande om ansvarsfrihet, är att inhämta revisionsbevis för att med en rimlig grad av säkerhet kunna bedöma om någon styrelseledamot i något väsentligt avseende:


- företagit någon åtgärd eller gjort sig skyldig till någon försummelse som kan föranleda ersättningsskyldighet mot bolaget, eller
- på något annat sätt handlat i strid med aktiebolagslagen, årsredovisningslagen eller bolagsordningen.

Mitt mål beträffande revisionen av förslaget till dispositioner av bolagets vinst eller förlust, och därmed mitt uttalande om detta, är att med rimlig grad av säkerhet bedöma om förslaget är förenligt med aktiebolagslagen.

Rimlig säkerhet är en hög grad av säkerhet, men ingen garanti för att en revision som utförs enligt god revisionssed i Sverige alltid kommer att upptäcka åtgärder eller försummelser som kan föranleda ersättningsskyldighet mot bolaget, eller att ett förslag till dispositioner av bolagets vinst eller förlust inte är förenligt med aktiebolagslagen.

En ytterligare beskrivning av mitt ansvar för revisionen av förvaltningen finns på Revisorsinspektionens webbplats: [www.revisorsinspektionen.se/revisornsansvar](http://www.revisorsinspektionen.se/revisornsansvar). Denna beskrivning är en del av revisionsberättelsen.

Boden den 27 juni 2022

  
 Håkan Uddström  
 Auktoriserad revisor