

Årsredovisning
för
Qlast Transporter AB
559342-6025
Räkenskapsåret
2023

Fastställelseintyg

Undertecknad verkställande direktör i Qlast Transporter AB intygar, dels att denna kopia av årsredovisningen stämmer överens med originalet, dels att resultaträkningen och balansräkningen i årsredovisningen har fastställts på årsstämman den 12 juni 2024. Årsstämman beslutade att godkänna styrelsens förslag till resultatdisposition.

Norrköping den 12 juni 2024



Kevin Oravainen Lloyd

Årsredovisning
för
Qlast Transporter AB
559342-6025
Räkenskapsåret
2023



Styrelsen och verkställande direktören för Qlast Transporter AB avger följande årsredovisning för räkenskapsåret 2023.

Årsredovisningen är upprättad i svenska kronor, SEK. Om inte annat särskilt anges, redovisas alla belopp i hela kronor (kr).

Förvaltningsberättelse

Verksamheten

Allmänt om verksamheten

Företagets verksamhet är att bedriva transporter och därmed förenlig verksamhet.

Företaget har sitt säte i Norrköping.


| Flerårsöversikt (Tkr) | 2023 | 2021/22 (15 mån) |
|-----------------------------------|-------------|----------------------------|
| Nettoomsättning | 689 | 2 032 |
| Resultat efter finansiella poster | -19 | 794 |
| Soliditet (%) | 74 | 67 |

För definitioner av nyckeltal, se Not 1 Redovisningsprinciper.

Minskningen i nettoomsättning förklaras av att företagsledaren inte haft tid att driva företaget i samma omfattning som föregående år.

Förändringar i eget kapital

| | Aktie- kapital | Balanserat resultat | Årets resultat | Totalt |
|---|---------------------------|--------------------------------|---------------------------|----------------|
| Bolagsbildning | 25 000 | 0 | 473 141 | 498 141 |
| Disposition enligt beslut av årsstämman: | | | | |
| Balanseras i ny räkning | | 473 141 | -473 141 | 0 |
| Årets resultat | | | -3 755 | -3 755 |
| Belopp vid årets utgång | 25 000 | 473 141 | -3 755 | 494 386 |



Resultatdisposition

Styrelsen föreslår att till förfogande stående vinstmedel (kronor):

| | |
|------------------------|----------------|
| balanserad vinst | 473 141 |
| årets förlust | -3 755 |
| | 469 386 |
| disponeras så att | |
| i ny räkning överföres | 469 386 |
| | 469 386 |

Företagets resultat och ställning i övrigt framgår av efterföljande resultat- och balansräkning med noter.

Ulf Stegel

Resultaträkning

Not

2023-01-01
-2023-12-31

2021-10-25
-2022-12-31
(15 mån)

Rörelseintäkter, lagerförändringar m. m.

Nettoomsättning

689 171

2 032 272

Övriga rörelseintäkter

0

145 998

Summa rörelseintäkter, lagerförändringar m.m.

689 171

2 178 270

Rörelsekostnader

Råvaror och förnödenheter

-377 095

-761 302

Övriga externa kostnader

-244 626

-314 328

Personalkostnader

2

-9 840

-308 540

Av- och nedskrivningar av materiella och immateriella
anläggningstillgångar

-76 784

0

Summa rörelsekostnader

-708 345

-1 384 170

Rörelseresultat

-19 174

794 100

Finansiella poster

Övriga ränteintäkter och liknande resultatposter

19

0

Summa finansiella poster

19

0

Resultat efter finansiella poster

-19 155

794 100

Bokslutsdispositioner

Förändring av periodiseringsfonder

15 400

-198 000

Summa bokslutsdispositioner

15 400

-198 000

Resultat före skatt

-3 755

596 100

Skatter

Skatt på årets resultat


0

-122 959

Årets resultat

-3 755

473 141



Balansräkning

Not

2023-12-31

2022-12-31

TILLGÅNGAR

Anläggningstillgångar

Materiella anläggningstillgångar

Inventarier, verktyg och installationer

3

334 213

0

Summa materiella anläggningstillgångar

334 213

0

Summa anläggningstillgångar

334 213

0

Omsättningstillgångar

Varulager m. m.

Pågående arbete för annans räkning

4

89 000

89 000

Summa varulager

89 000

89 000

Kortfristiga fordringar

Kundfordringar

69 762

62 500

Fordringar hos koncernföretag

41 562

11 575

Övriga fordringar

140 036

0

Förutbetalda kostnader och upplupna intäkter

64 588

96 188

Summa kortfristiga fordringar

315 948

170 263

Kassa och bank

Kassa och bank

122 081

720 670

Summa kassa och bank

122 081

720 670

Summa omsättningstillgångar


527 029

979 933

SUMMA TILLGÅNGAR

861 242

979 933



Balansräkning

Not

2023-12-31

2022-12-31

EGET KAPITAL OCH SKULDER

Eget kapital

Bundet eget kapital

Aktiekapital

25 000

25 000

Summa bundet eget kapital

25 000

25 000

Fritt eget kapital

Balanserat resultat

473 141

0

Årets resultat

-3 755

473 141

Summa fritt eget kapital

469 386

473 141

Summa eget kapital

494 386

498 141

Obeskattade reserver

Periodiseringsfonder

182 600

198 000

Summa obeskattade reserver

182 600

198 000

Kortfristiga skulder

Leverantörsskulder

49 562

68 457

Skatteskulder

122 959

122 959

Övriga skulder

9 770

92 354

Upplupna kostnader och förutbetalda intäkter

1 965

22

Summa kortfristiga skulder

184 256

283 792

SUMMA EGET KAPITAL OCH SKULDER

861 242

979 933

Noter

Not 1 Redovisningsprinciper

Allmänna upplysningar

Årsredovisningen är upprättad i enlighet med årsredovisningslagen och Bokföringsnämndens allmänna råd (BFNAR 2016:10) om årsredovisning i mindre företag.

Avskrivning

Tillämpade avskrivningstider:

Materiella anläggningstillgångar

Bilar och andra transportmedel 5 år

Nyckeltalsdefinitioner

Soliditet (%)

Justerat eget kapital (eget kapital och obeskattade reserver med avdrag för uppskjuten skatt) i procent av balansomslutning.

Not 2 Medelantalet anställda

| | 2023 | 2021-10-25 -2022-12-31 |
|------------------------|------|---------------------------|
| Medelantalet anställda | 0 | 0,5 |

Not 3 Inventarier, verktyg och installationer

| | 2023-12-31 | 2022-12-31 |
|---|----------------|------------|
| Ingående anskaffningsvärden | 0 | 0 |
| Inköp | 410 997 | 189 002 |
| Försäljningar/utrangeringar | 0 | -189 002 |
| Utgående ackumulerade anskaffningsvärden | 410 997 | 0 |
| Årets avskrivningar | -76 784 | 0 |
| Utgående ackumulerade avskrivningar | -76 784 | 0 |
| Utgående redovisat värde | 334 213 | 0 |

Not 4 Pågående arbete för annans räkning

| | 2023-12-31 | 2022-12-31 |
|------------------------------|---------------|---------------|
| Aktiverade nedlagda utgifter | 89 000 | 89 000 |
| | 89 000 | 89 000 |

Karin Alex

Not 5 Ställda säkerheter

Företaget har inga ställda säkerheter.


Not 6 Eventualförpliktelser

Styrelsen har inte identifierat några eventualförpliktelser.

Not 7 Uppgifter om moderföretag

Företaget är dotterföretag (51 %) till CGB Transport & Kontroll AB, org. nr. 556391-9256, med säte i Norrköping.

Norrköping den 12 juni 2024



Claes Bergström
Ordförande



Kevin Oravainen Lloyd
Verkställande direktör