

Styrelsen och verkställande direktören för

## Tisenhult-gruppen AB

Org nr 556657-0262

får härmed avge

# Årsredovisning och koncernredovisning


för räkenskapsåret 1 september 2021 - 31 augusti 2022

<u>Innehåll:</u>	<u>sida</u>
Förvaltningsberättelse	1-2
Resultaträkning - koncernen	3
Balansräkning - koncernen	4-5
Kassaflödesanalys - koncernen	6
Resultaträkning - moderföretaget	7
Balansräkning - moderföretaget	8-9
Kassaflödesanalys - moderföretaget	10
Noter	11-20
Underskrifter	21

### Fastställelseintyg

Undertecknad styrelseledamot i Tisenhult-gruppen AB intygar härmed dels att denna kopia av årsredovisningen överensstämmer med originalet, dels att resultat- och balansräkningen fastställts på årsstämma 20/1-2023. Stämman beslöt också att godkänna styrelsens förslag till resultatdisposition.

Stockholm, den 20/1-23



Malin Nordesjö

## Förvaltningsberättelse

Styrelsen och verkställande direktören för Tisenhult-gruppen AB, 556657-0262, får härmed avge årsredovisning för 2021-09-01 - 2022-08-31. Bolagets säte är Stockholm.

I den här årsredovisningen anges belopp i kkr om inget annat anges.

### Allmänt om verksamheten

Tisenhult-gruppen är ett familjebolag som driver och utvecklar företag med ledande positioner i expansiva nischer. Målsättningen är att genom aktivt och långsiktigt ägarskap uppnå *tillväxt, lönsamhet och utveckling*. Tisenhult-gruppens organisation har under året utgjorts av moderbolaget Tisenhult-gruppen med rörelsedrivande dotterbolag. Tisenhult-gruppen har även röstmässigt stora äganden i de noterade bolagen Bergman & Beving och Lagercrantz Group.

Tisenhult-gruppen arbetar utifrån en tydlig företagsfilosofi baserad på *enkelhet, ansvar och frihet*. Koncernens verksamheter drivs decentraliserat och med en solid värdegrund. Att aktivt arbeta mot långsiktig hållbarhet är en integrerad och naturlig del i varje verksamhets affärsmodell. Tisenhult-gruppen har en uttalad ambition att det dagliga arbetet i företagen ska leda till ökad samhällsnytta.

Koncernens hållbarhetsarbete tar avstamp i ett utvecklingsfokus och en strävan efter att ständigt åstadkomma förbättringar. Att varje bolag agerar med kvalitet, kundservice och långsiktighet ger i sin tur hållbara affärsmodeller, produkter och tjänster. Tisenhult-gruppens verksamheter inom en rad olika branscher bidrar med ökad samhällsnytta bland annat i form av ledande internationell förskola och skola, säkra uthyrningslösningar för industrin, en flexibel bostadsmarknad, klimatsmarta byggnader, hållbart mode samt ett rikt och varierat växt- och djurliv.

### Händelser under verksamhetsåret

Under verksamhetsåret har markegendomen Kopparmora 2:1 i Värmdö kommun förvärvat.

### Förväntad framtida utveckling samt väsentliga risker och osäkerhetsfaktorer

Koncernens verksamheter har utvecklats positivt under det gångna räkenskapsåret, med god resultattillväxt och framgångsrikt genomförda utvecklingsprojekt för ökad fokus och effektivitet.

Tisenhult-gruppens positionering i expansiva marknadsnicher med god underliggande organisk efterfrågan och tillväxt samt en stor riskspridning över flera branscher, bedöms borge för en fortsatt gynnsam utveckling för koncernen.

### Styrelsens arbete

Styrelsen har bestått av fem ledamöter. Under perioden har fem styrelsemöten varav ett konstituerande möte hållits. Styrelsens arbete följer antagen arbetsordning, som även innehåller instruktioner för verkställande direktören.

Koncernen i siffror (kkr)	2021/2022	2020/2021	2019/2020	2018/2019	2017/2018
Rörelsens intäkter	1 023 266	953 831	874 831	977 073	896 645
Resultat efter finansiella poster	96 622	150 530	61 885	141 713	52 041
Årets resultat	80 168	137 338	48 319	125 206	39 694
Balansomslutning	2 407 568	2 263 367	1 374 672	1 070 307	982 558
Eget kapital	1 521 032	1 641 662	866 588	510 712	422 750
Soliditet <sup>1)</sup>	63%	73%	63%	52%	44%
Antal anställda	531	536	561	559	584

1) Soliditet beräknas såsom eget kapital i förhållande till total balansomslutning, med hänsyn till eventuella övervärden i innehav i börsnoterade aktier.

## EGET KAPITAL

## Koncern

	Aktiekapital	Övrigt ölskjutet kapital	Annat eget kapital inklusive årets resultat	Summa	Minoritets- intresse	Totalt eget kapital
<b>Eget kapital 2020-09-01</b>	5 000	18 682	842 905	866 587	18 124	884 711
Transaktioner med ägare utan bestämmande inflytande			-4 954	-4 954	-13 188	-18 142
Årets uppskrivningar			864 472	864 472	0	864 472
Övriga värdeöverföringar			-21 174	-21 174	0	-21 174
Årets resultat			136 732	136 732	606	137 338
Utdelning till ägarna			-200 000	-200 000	-200	-200 200
<b>Eget kapital 2021-08-31</b>	<b>5 000</b>	<b>18 682</b>	<b>1 617 989</b>	<b>1 641 662</b>	<b>5 342</b>	<b>1 647 004</b>
Transaktioner med ägare utan bestämmande inflytande			0	0	0	0
Årets uppskrivningar			0	0	0	0
Årets resultat			79 368	79 368	800	80 168
Utdelning till ägarna			-200 000	-200 000	-600	-200 600
<b>Eget kapital 2022-08-31</b>	<b>5 000</b>	<b>18 682</b>	<b>1 497 350</b>	<b>1 521 032</b>	<b>5 542</b>	<b>1 526 674</b>

## Moderbolag

	Aktiekapital	Uppskrivnings- fond	Balanserad vinst	Summa	Totalt eget kapital
<b>Eget kapital 2020-09-01</b>	5 000	0	451 198	456 198	456 198
Årets uppskrivningar		1 204 201		1 204 201	1 204 201
Övriga värdeöverföringar			-20 547	-20 547	-20 547
Årets resultat			316 653	316 653	316 653
Utdelning till ägarna			-200 000	-200 000	-200 000
<b>Eget kapital 2021-08-31</b>	<b>5 000</b>	<b>1 204 201</b>	<b>647 306</b>	<b>1 756 506</b>	<b>1 756 506</b>
Fondemission	1 204 201	-1 204 201	0	0	0
Nedsättning av aktiekapital	-1 204 201		1 204 201	0	0
Årets resultat			38 218	38 218	38 218
Utdelning till ägarna			-200 000	-200 000	-200 000
<b>Eget kapital 2022-08-31</b>	<b>5 000</b>	<b>0</b>	<b>1 589 724</b>	<b>1 594 724</b>	<b>1 594 724</b>

## Förslag till disposition beträffande bolagets vinst eller förlust

Styrelsen föreslår att till förfogande stående vinstmedel, 1 589 724 kkr, disponeras enligt följande:

Utdelning	30 000
Balanseras i ny räkning	1 559 724
Summa	<u>1 589 724</u>

Styrelsen föreslås bemyndigas att besluta om tidpunkt då utdelningen skall betalas.

Styrelsen anser att förslaget är förenligt med försiktighetsregeln i 17 kap. 3 § aktiebolagslagen enligt följande redogörelse: Styrelsens uppfattning är att vinstutdelningen är försvarlig med hänsyn till de krav verksamhetens art, omfattning och risk ställer på storleken på det egna kapitalet, bolagets konsolideringsbehov, likviditet och ställning i övrigt.

Vad beträffar företagets och koncernens resultat och ställning i övrigt, hänvisas till efterföljande resultat- och balansräkningar med tillhörande bokslutskommentarer.

1

## Resultaträkning - koncernen

Belopp i kkr	Not	2021-09-01 -2022-08-31	2020-09-01 -2021-08-31
<b>Rörelsens intäkter</b>			
Nettoomsättning	3,4	1 016 684	947 698
Övriga rörelseintäkter		6 582	6 133
		<u>1 023 266</u>	<u>953 831</u>
<b>Rörelsens kostnader</b>			
Handelsvaror		-480 714	-415 430
Övriga externa kostnader	5,6	-128 664	-148 375
Personalkostnader	7	-310 875	-314 616
Avskrivningar- och nedskrivningar av materiella och immateriella anläggningstillgångar	8	-20 855	-21 229
Övriga rörelsekostnader		<u>-1 640</u>	<u>-1 588</u>
<b>Rörelseresultat</b>		<b>80 518</b>	<b>52 593</b>
<b>Resultat från finansiella poster</b>			
Resultat från andelar i Koncernföretag	9	-	82 872
Resultat från övriga värdepapper och fordringar som är anläggningstillgångar	9	24 162	19 608
Ränteintäkter och liknande resultatposter	10	415	122
Räntekostnader och liknande resultatposter	11	<u>-8 473</u>	<u>-4 665</u>
<b>Resultat efter finansiella poster</b>		<b>96 622</b>	<b>150 530</b>
Skatt på årets resultat	13	<u>-16 454</u>	<u>-13 192</u>
<b>Årets resultat</b>		<b>80 168</b>	<b>137 338</b>
<b>Hänförligt till</b>			
Moderföretagets ägare		79 368	136 732
Minoritetsintresse		800	606

2023012700878

## Balansräkning - koncernen

Belopp i kkr	Not	2022-08-31	2021-08-31
<b>TILLGÅNGAR</b>			
<b>Anläggningstillgångar</b>			
<i>Immateriella anläggningstillgångar</i>			
Koncessioner, patent, licenser, varumärken samt liknande rättigheter	14	130 598	141 012
Goodwill	15	—	—
		<u>130 598</u>	<u>141 012</u>
<i>Materiella anläggningstillgångar</i>			
Byggnader och mark	16	210 329	117 430
Nedlagda kostnader på annans fastighet	17	2 228	2 182
Inventarier, verktyg och installationer	18	30 678	23 339
		<u>243 235</u>	<u>142 951</u>
<i>Finansiella anläggningstillgångar</i>			
Övriga aktier och andelar	20	1 839 125	1 839 125
Andra långfristiga fordringar	21	179	179
		<u>1 839 304</u>	<u>1 839 304</u>
<b>Summa anläggningstillgångar</b>		<b>2 213 137</b>	<b>2 123 267</b>
<b>Omsättningstillgångar</b>			
<i>Varulager m m</i>			
Färdiga varor och handelsvaror		20 991	10 657
		<u>20 991</u>	<u>10 657</u>
<i>Kortfristiga fordringar</i>			
Kundfordringar		94 948	76 663
Upparbetad men ej fakturerad intäkt		11 188	1 380
Skattefordringar		4 808	1 381
Övriga fordringar		4 501	1 315
Förutbetalda kostnader och upplupna intäkter	22	51 377	43 054
		<u>166 822</u>	<u>123 793</u>
<i>Kassa och bank</i>		<u>6 618</u>	<u>5 650</u>
<b>Summa omsättningstillgångar</b>		<b>194 431</b>	<b>140 100</b>
<b>SUMMA TILLGÅNGAR</b>		<b>2 407 568</b>	<b>2 263 367</b>

2023012700879

**Balansräkning - koncernen**

Belopp i kkr	Not	2022-08-31	2021-08-31
<b>EGET KAPITAL OCH SKULDER</b>			
<b>Eget kapital</b>			
Aktiekapital (1 000 aktier; 5 000 kr/aktie)		5 000	5 000
		5 000	5 000
Övrigt tillskjutet kapital		18 682	18 682
Annat eget kapital inklusive årets resultat		1 497 350	1 617 980
		1 516 032	1 636 662
<b>Summa eget kapital hänförligt till moderbolagets aktieägare</b>		1 521 032	1 641 662
<b>Minoritetsintresse</b>		5 542	5 342
<b>Summa eget kapital</b>		1 526 574	1 647 004
<b>Avsättningar</b>			
Övriga avsättningar	24	30 793	28 478
		30 793	28 478
<b>Långfristiga skulder</b>			
Övriga långfristiga skulder		450 237	50 000
		450 237	50 000
<b>Kortfristiga skulder</b>			
Checkräkningskredit	27	162 374	228 083
Skulder till kreditinstitut		300	150 449
Fakturerad men ej upparbetad intäkt		14 893	31 382
Leverantörsskulder		60 899	51 291
Skatteskulder		4 860	1 755
Övriga skulder		107 707	28 551
Upplupna kostnader och förutbetalda intäkter	25	48 931	46 374
		399 964	537 885
<b>SUMMA EGET KAPITAL OCH SKULDER</b>		2 407 568	2 263 367

### Kassaflödesanalys - koncernen

Belopp i kkr	2021-09-01 -2022-08-31	2020-09-01 -2021-08-31
<b>Den löpande verksamheten</b>		
Resultat efter finansiella poster	96 622	150 530
Justeringar för poster som inte ingår i kassaflödet, m.m.	23 170	-62 742
	119 792	87 788
Betald skatt	-16 776	-13 468
<b>Kassaflöde från den löpande verksamheten före förändringar av rörelsekapital</b>	103 016	74 320
<i>Kassaflöde från förändringar i rörelsekapital</i>		
Ökning(-)/Minskning(+) av varulager	-10 334	4 409
Ökning(-)/Minskning(+) av rörelsefordringar	-39 602	-38 807
Ökning(+)/Minskning(-) av rörelseskulder	-15 720	33 529
<b>Kassaflöde från den löpande verksamheten</b>	37 360	73 451
<b>Investeringsverksamheten</b>		
Förvärv från ägare utan bestämmande inflytande	—	-11 156
Förvärv av koncernföretag	28 -82 249	-51 746
Avyttring av koncernföretag	—	102 075
Förvärv av materiella anläggningstillgångar	-18 121	-8 908
Avyttring av materiella anläggningstillgångar	199	1 333
Förvärv av finansiella tillgångar	—	-96
<b>Kassaflöde från investeringsverksamheten</b>	-100 171	31 502
<b>Finansieringsverksamheten</b>		
Förändring checkräkningskredit	-65 709	64 678
Ammortering lån till kreditinstitut	-150 149	-17 400
Utbetald utdelning	-170 600	-150 200
Upptagna lån	450 237	—
<b>Kassaflöde från finansieringsverksamheten</b>	63 779	-102 922
<b>Årets kassaflöde</b>	968	2 031
<b>Likvida medel vid årets början</b>	5 650	3 619
<b>Likvida medel vid årets slut</b>	6 618	5 650

### Tilläggsupplysningar till kassaflödesanalys - koncernen

Belopp i kkr	2021-09-01 -2022-08-31	2020-09-01 -2021-08-31
<b>Justeringar för poster som inte ingår i kassaflödet m m</b>		
Av- och nedskrivningar av tillgångar	20 855	21 216
Rearesultat avyttrade koncernföretag	—	-82 871
Övriga avsättningar	2 315	-1 087
	23 170	-62 742

2023012700881

## Resultaträkning - moderföretaget

<i>Belopp i kkr</i>	<i>Not</i>	<i>2021-09-01</i> <i>-2022-08-31</i>	<i>2020-09-01</i> <i>-2021-08-31</i>
<b>Rörelsens intäkter</b>			
Nettoomsättning		4 757	6 615
Övriga rörelseintäkter		331	400
		<u>5 088</u>	<u>7 015</u>
<b>Rörelsens kostnader</b>			
Övriga externa kostnader	5,6	-4 451	-7 866
Personalkostnader	7	-2 648	-5 548
Avskrivningar av materiella anläggningstillgångar	8	-734	-868
<b>Rörelseresultat</b>		<u>-2 745</u>	<u>-7 267</u>
<b>Resultat från finansiella poster</b>			
Resultat från andelar i koncernföretag	9	14 400	297 349
Resultat från övriga värdepapper och fordringar är anläggningstillgångar	9	24 161	19 608
Övriga ränteintäkter och liknande resultatposter	10	10 659	4 660
Räntekostnader och liknande resultatposter	11	-8 412	-4 613
<b>Resultat efter finansiella poster</b>		<u>38 063</u>	<u>309 737</u>
<b>Bokslutsdispositioner</b>			
Bokslutsdispositioner	12	160	7 026
<b>Resultat före skatt</b>		<u>38 223</u>	<u>316 763</u>
Skatt på årets resultat	13	-5	-110
<b>Årets resultat</b>		<u>38 218</u>	<u>316 653</u>

λ

2025012700882

## Balansräkning - moderföretaget

Belopp i kkr	Not	2022-08-31	2021-08-31
<b>TILLGÅNGAR</b>			
<b>Anläggningstillgångar</b>			
<b>Materiella anläggningstillgångar</b>			
inventarier, verktyg och installationer	18	1 012	1 633
		<u>1 012</u>	<u>1 633</u>
<b>Finansiella anläggningstillgångar</b>			
Andelar i koncernföretag	19	218 969	273 240
Övriga aktier och andelar	20	1 839 125	1 839 125
Fordringar hos koncernföretag	21	314 412	182 084
		<u>2 372 506</u>	<u>2 294 449</u>
<b>Summa anläggningstillgångar</b>		<b>2 373 518</b>	<b>2 296 082</b>
<b>Omsättningstillgångar</b>			
<b>Kortfristiga fordringar</b>			
Kundfordringar		-	5
Fordringar hos koncernföretag		89 526	84 433
Skattefordringar		566	538
Övriga fordringar		1	9
Förutbetalda kostnader och upplupna intäkter	22	22 757	11 942
		<u>112 850</u>	<u>96 927</u>
<b>Summa omsättningstillgångar</b>		<b>112 850</b>	<b>96 927</b>
<b>SUMMA TILLGÅNGAR</b>		<b>2 486 368</b>	<b>2 393 009</b>

2023012700883

**Balansräkning - moderföretaget**

<i>Belopp i kkr</i>	<i>Not</i>	<i>2022-08-31</i>	<i>2021-08-31</i>
<b>EGET KAPITAL OCH SKULDER</b>			
<b>Eget kapital</b>			
<i>Bundet eget kapital</i>			
Aktiekapital (1 000 aktier; 5 000 kr/aktie)		5 000	5 000
Uppskrivningsfond		—	1 204 201
		<u>5 000</u>	<u>1 209 201</u>
<i>Fritt eget kapital</i>			
Balanserad vinst		1 551 506	230 652
Årets resultat		38 218	316 653
		<u>1 589 724</u>	<u>547 305</u>
		1 594 724	1 756 506
<b>Obeskattade reserver</b>	23	<u>48</u>	<u>1 113</u>
		48	1 113
<b>Långfristiga skulder</b>			
Övriga långfristiga skulder		<u>450 000</u>	<u>50 000</u>
		450 000	50 000
<b>Kortfristiga skulder</b>			
Checkräkningskredit	27	162 374	228 083
Skulder till kreditinstitut		300	150 449
Leverantörsskulder		326	192
Skulder till koncernföretag		193 410	200 687
Övriga skulder		81 217	305
Upplupna kostnader och förutbetalda intäkter	25	<u>3 969</u>	<u>5 674</u>
		441 596	585 390
<b>SUMMA EGET KAPITAL OCH SKULDER</b>		<u>2 486 368</u>	<u>2 393 009</u>

2023012700884

A

### Kassaflödesanalys - moderföretaget

Belopp i kkr	2021-09-01	2020-09-01
	-2022-08-31	-2021-08-31
<b>Den löpande verksamheten</b>		
Resultat efter finansiella poster	38 063	309 737
Justeringar för poster som inte ingår i kassaflödet, m.m.	734	-291 680
	<u>38 797</u>	<u>18 057</u>
Betald skatt	-33	-76
<b>Kassaflöde från den löpande verksamheten före förändringar av rörelsekapital</b>	<u>38 764</u>	<u>17 981</u>
<b>Kassaflöde från förändringar i rörelsekapital</b>		
Ökning(-)/Minskning(+) av rörelsefordringar	-8 328	-36 389
Ökning(+)/Minskning(-) av rörelseskulder	-12 240	16 381
<b>Kassaflöde från den löpande verksamheten</b>	<u>18 196</u>	<u>-2 027</u>
<b>Investeringsverksamheten</b>		
Förvärv av dotterföretag	-82 225	-63 125
Avyttring av dotterföretag	-	150 182
Förvärv av materiella anläggningstillgångar	-113	-250
Avyttring av materiella anläggningstillgångar	-	693
<b>Kassaflöde från investeringsverksamheten</b>	<u>-82 338</u>	<u>87 500</u>
<b>Finansieringsverksamheten</b>		
Upptagna lån	450 000	-
Förändring checkräkningskredit	-65 709	64 678
Amortering lån till kreditinstitut	-150 149	-151
Utbetald utdelning	-170 000	-150 000
<b>Kassaflöde från finansieringsverksamheten</b>	<u>64 142</u>	<u>-85 473</u>
<b>Årets kassaflöde</b>	-	-
<b>Likvida medel vid årets början</b>	-	-
<b>Likvida medel vid årets slut</b>	-	-

### Tilläggssupplysningar till kassaflödesanalys - moderföretaget

Belopp i kkr	2021-09-01	2020-09-01
	-2022-08-31	-2021-08-31
<b>Justeringar för poster som inte ingår i kassaflödet m m</b>		
Av- och nedskrivningar av tillgångar	734	868
Rearesultat avyttring av rörelse/dotterföretag	-	-292 548
	<u>734</u>	<u>-291 680</u>

2023012700885

1

## Noter

Belopp i kkr om inget annat anges

### Not 1 Redovisningsprinciper

#### Allmänna redovisningsprinciper

Årsredovisningen och koncernredovisningen är upprättad med tillämpning av årsredovisningslagen och Bokföringsnämndens allmänna råd BFNAR 2012:1 Årsredovisning och koncernredovisning (K3). Redovisningsprinciperna är oförändrade mot tidigare år.

#### Värderingsprinciper m m

Tillgångar, avsättningar och skulder har värderats till anskaffningsvärden om inget annat anges nedan.

#### Immateriella tillgångar

Immateriella tillgångar som förvärvats av företaget är redovisade till anskaffningsvärde minus ackumulerade avskrivningar och nedskrivningar. Utgifter för internt genererad goodwill och varumärken redovisas i resultaträkningen som kostnad då de uppkommer.

#### Tillkommande utgifter

Tillkommande utgifter för en immateriell tillgång läggs till anskaffningsvärdet endast om de ökar de framtida ekonomiska fördelarna som överstiger den ursprungliga bedömningen och utgifterna kan beräknas på ett tillförlitligt sätt. Alla andra utgifter kostnadsförs när de uppkommer.

#### Avskrivningar

Avskrivningar enligt plan baseras på ursprungliga anskaffningsvärden minskat med eventuella restvärden. Avskrivningarna sker linjärt över tillgångens nyttjandeperiod och redovisas som kostnad i resultaträkningen.

Följande avskrivningstider tillämpas:

Koncernen

Förvärvade immateriella tillgångar  
Koncessioner och varumärken

6-50 år

Den ekonomiska livslängden för goodwill och rättigheter, som uppkommit i samband med företagsförvärv, bedöms individuellt för varje förvärv. För strategiskt förvärvade tillgångar som baseras på legala rättigheter tillämpas en avskrivningsperiod på 6-50 år.

#### Materiella tillgångar

Materiella anläggningstillgångar redovisas som tillgång i balansräkningen när det på basis av tillgänglig information är sannolikt att den framtida ekonomiska nyttan som är förknippad med innehavet tillfaller koncernen/företaget och att anskaffningsvärdet för tillgången kan beräknas på ett tillförlitligt sätt.

#### Tillkommande utgifter

Tillkommande utgifter läggs till anskaffningsvärdet till den del tillgångens prestanda förbättras i förhållande till den nivå som gällde då den ursprungligen anskaffades. Alla andra tillkommande utgifter redovisas som kostnad i den period de uppkommer.

#### Avskrivningsprinciper för materiella anläggningstillgångar

Avskrivningar enligt plan baseras på ursprungliga anskaffningsvärden minskat med beräknat restvärde. Avskrivning sker linjärt över tillgångens beräknade nyttjandeperiod.

Förbättringsutgifter på annans fastighet  
Inventarier, verktyg och installationer

5-20 år  
5 år

#### Uppskrivning av anläggningstillgångar

Uppskrivning av anläggningstillgångar kan ske om anläggningstillgången har ett tillförlitligt och bestående värde som väsentligt överstiger bokfört värde. Uppskrivningen av tillgångar ökar eget kapital, i förekommande fall reducerat med uppskjuten skatt.

#### Fordringar

Fordringar är redovisade till anskaffningsvärde minskat med eventuell nedskrivning.

2023012700886

**Tisenhult-gruppen AB**

Org nr 556657-0262

**Fordringar och skulder i utländsk valuta**

Fordringar och skulder i utländsk valuta har räknats om till kursen på balansdagen. I de fall fordringar eller skulder har säkrats genom terminskontrakt används terminkursen för att värdera underliggande fordring eller skuld.

Kursvinster och kursförluster på rörelsens fordringar och skulder redovisas i rörelseresultatet. Vinster och förluster på finansiella fordringar och skulder redovisas som finansiella poster.

**Varulager**

Varulagret är upptaget till det lägsta av anskaffningsvärdet respektive verkligt värde. Därvid har inkuransrisk beaktats. I egentillverkade halv- och helfabrikat består anskaffningsvärdet av direkta tillverkningskostnader och skäligen andel av indirekta kostnader. Vid värdering har hänsyn tagits till normalt kapacitetsutnyttjande.

**Övriga tillgångar och skulder**

Övriga tillgångar och skulder värderas till anskaffningsvärde.

**Skatt**

Skatter redovisas i resultaträkningen utom då underliggande transaktion redovisas direkt mot eget kapital varvid tillhörande skatteeffekt redovisas i eget kapital. Aktuell skatt är skatt som skall betalas eller erhållas avseende aktuellt år. Hit hör även justering av aktuell skatt hänförlig till tidigare perioder. Uppskjuten skatt beräknas enligt balansräkningsmetoden med utgångspunkt i temporära skillnader mellan redovisade och skattemässiga värden på tillgångar och skulder. Beloppen beräknas baserat på hur de temporära skillnaderna förväntas bli utjämnade och med tillämpning av de skattesatser och skatteregler som är beslutade eller aviserade per balansdagen. Temporära skillnader beaktas ej i koncernmässig goodwill och inte heller i skillnader hänförliga till andelar i dotteroch intresseföretag som inte förväntas bli beskattade inom överskådlig framtid.

I juridisk person redovisas obeskattade reserver inklusive uppskjuten skatteskuld. I koncernredovisningen delas däremot obeskattade reserver upp på uppskjuten skatteskuld och eget kapital. Uppskjutna skattefordringar avseende avdragsgilla temporära skillnader och underskottsavdrag redovisas endast i den mån det är sannolikt att dessa kommer att medföra lägre skatteutbetalningar i framtiden.

**Leasing**

Alla leasingavtal har klassificerats som operationella leasingavtal. Leasingavgifterna enligt operationella leasingavtal, inklusive förhöjd förstagångshyra men exklusive utgifter för tjänster som försäkring och underhåll, redovisas som kostnad linjärt över leasingperioden.

**Redovisning av intäkter**

Som inkomst redovisar bolaget det verkliga värdet av vad som erhållits eller kommer att erhållas. Bolaget redovisar därför inkomst till nominellt värde (fakturabelopp) om bolaget får ersättningen i likvida medel direkt vid leverans. Avdrag görs för lämnade rabatter. Inkomsten från bolagets försäljning av varor redovisas som intäkt när följande villkor är uppfyllda; de väsentliga risker och förmåner som är förknippade med varornas ägande har överförts till köparen, bolaget behåller inte något engagemang i den löpande förvaltningen och utövar inte heller någon reell kontroll över de varor som sålts, inkomsten kan beräknas på ett tillförlitligt sätt, det är sannolikt att de ekonomiska fördelar som bolaget ska få av transaktionen kommer att tillfalla bolaget, och de utgifter som uppkommit eller som förväntas uppkomma till följd av transaktionen kan beräknas på ett tillförlitligt sätt. Intäkter för skol- och barnsomsorgsavgifter samt övriga kommunala bidrag periodiseras och redovisas utan undantag i den period som de avser.

Ränta, royalty och utdelning redovisas som intäkt när det är sannolikt att bolaget kommer att få de ekonomiska fördelar som är förknippade med transaktionen samt att inkomsten kan beräknas på ett tillförlitligt sätt. Ränteintäkten redovisas med tillämpning av den räntesats som ger en jämn avkastning för tillgången i fråga. Royaltyintäkten periodiseras i enlighet med den aktuella överenskommelsens ekonomiska innebörd. Utdelningsintäkt redovisas när aktieägarens rätt att få utdelning bedöms som säker.

**Koncernredovisning****Moderföretag**

Redovisningsprinciperna i moderföretaget överensstämmer med nämnda redovisningsprinciper i koncernredovisningen.

**Dotterföretag**

Dotterföretag är företag i vilka moderföretaget direkt eller indirekt innehar mer än 50 % av röstetalet eller på annat sätt har ett bestämmande inflytande över den driftmässiga och finansiella styrningen. Dotterföretag redovisas i normalfallet enligt förvärvsmetoden. Förvärvsmetoden innebär att ett förvärv av dotterföretag betraktas som en transaktion varigenom moderföretaget indirekt förvärvar dotterföretagets tillgångar och övertar dess skulder. Från och med förvärvstidpunkten inkluderas i koncernredovisningen det förvärvade företagets intäkter och kostnader, identifierbara tillgångar och skulder liksom eventuell uppkommen goodwill eller negativ goodwill.

**Goodwill**

Koncernmässig goodwill uppkommer när anskaffningsvärdet vid förvärv av andelar i dotterföretag överstiger det verkliga värdet på det förvärvade företagets identifierbara nettotillgångar. Goodwill redovisas till anskaffningsvärde med avdrag för ackumulerade avskrivningar och eventuell nedskrivning.

**Koncernuppgifter**

Av moderföretagets totala inköp och försäljning mätt i kronor avser 0 % av inköpen och 97 % av försäljningen andra företag inom hela den företagsgrupp som företaget tillhör.

**Not 2 Uppskattningar och bedömningar****Värdering av immateriella och materiella anläggningstillgångar**

Gällande nyttjandeperiod avseende Koncessioner, varumärken och liknande rättigheter samt Förbättringsutgifter på annans fastighet gäller rättigheterna samt tillstånden att bedriva utbildningsverksamhet på obestämd tid. Verksamheten planeras pågå över lång tidsperiod och den maximala nyttjandeperioden beräknas vara 20-50 år.

Fastställande av nyttjandeperiod för övriga materiella tillgångar görs med avseende på dess prognosticerade livslängd och förändringar i marknadsbeteende hos kunder. Förändring i bedömning av framtida kassaflöden och därmed nyttjandetiden skulle kunna innebära väsentlig påverkan på redovisat resultat och ställning.

**Finansiella anläggningstillgångar**

Nedskrivning av finansiella anläggningstillgångar sker i det fall en värdenedgång bedöms vara bestående. Vid bedömningen beaktas förväntade framtida kassaflöden från investeringen.

**Osäkra kundfordringar**

Koncernen följer upp kundernas finansiella stabilitet och de förhållanden under vilka de verkar för att uppskatta sannolikheten för betalning av enskilda fordringar. Bolagets bedömning utifrån nuvarande kundstruktur är att risken för fel är låg men skulle förutsättningarna som bedömningarna baserat sig på visa sig felaktiga skulle detta ha påverkan på resultat och ställning.

**Not 3 Nettoomsättning per geografisk marknad**

	2021-09-01 -2022-08-31	2020-09-01 -2021-08-31
<b>Koncernen</b>		
<i>Nettoomsättning per geografisk marknad</i>		
Sverige	956 547	914 323
Övriga EU	14 968	9 575
Övriga världen	45 169	23 800
	<u>1 016 684</u>	<u>947 698</u>

**Not 4 Operationell leasing - leasegivare**

	2021-09-01 -2022-08-31	2020-09-01 -2021-08-31
<b>Koncernen</b>		
<i>Framtida minimileaseavgifter avseende icke uppsägningsbara operationella leasingavtal</i>		
Inom ett år	47 233	49 471
Mellan ett och fem år	20 419	46 576
	67 652	96 047
Under året intäktsförda leasingavgifter	82 556	72 724

**Not 5 Arvode och kostnadsersättning till revisorer**

	2021-09-01 -2022-08-31	2020-09-01 -2021-08-31
<i>Öhrlings PricewaterhouseCoopers AB</i>		
<b>Koncernen</b>		
Revisionsuppdrag	705	739
Andra uppdrag	323	569
	<u>1 028</u>	<u>1 308</u>
<b>Moderföretag</b>		
Revisionsuppdrag	123	125
Andra uppdrag	271	543
	<u>394</u>	<u>668</u>

**Not 6 Operationell leasing - leasetagare**

	2021-09-01 -2022-08-31	2020-09-01 -2021-08-31
<i>Koncernen</i>		
Framtida minimileaseavgifter avseende icke uppsägningsbara operationella leasingavtal		
Inom ett år	98 216	97 189
Mellan ett och fem år	86 882	120 769
Senare än fem år	7 198	1 292
	192 296	219 250
Under året kostnadsförda leasingkostnader	94 495	112 468
<i>Moderföretag</i>		
Framtida minimileaseavgifter avseende icke uppsägningsbara operationella leasingavtal		
Inom ett år	176	585
Mellan ett och fem år	112	576
	288	1 161
Under året kostnadsförda leasingkostnader	681	637

**Not 7 Anställda och personalkostnader**

<i>Medelantalet anställda</i>	2021-09-01 -2022-08-31	varav män	2020-09-01 -2021-08-31	varav män
<i>Moderföretaget</i>				
Sverige	3	67%	2	50%
Totalt i moderföretaget	3	67%	2	50%
<i>Dotterföretag</i>				
Sverige	528	36%	536	37%
Totalt i dotterföretag	528	36%	536	39%
Koncernen totalt	531	36%	538	37%

**Redovisning av könsfördelning i företagsledning  
Könsfördelning i företagsledningen**

Under verksamhetsåret var två stämvalda styrelseledamöter i moderbolaget kvinnor.

**Löner, andra ersättningar och sociala kostnader**

	2021-09-01 --2022-08-31		2020-09-01 --2021-08-31	
	Löner och ersättningar	Sociala kostnader	Löner och ersättningar	Sociala kostnader
Moderföretaget	1 593	861	4 102	1 361
	1) (-)	2) (254)	1) (0)	2) (27)
Dotterföretag	212 806	90 120	214 050	89 708
	1) (10 380)	2) (18 218)	1) (11051)	2) (18 579)
Koncernen totalt	214 399	90 981	218 152	91 069
	1) (10 380)	2) (18 472)	1) (11051)	2) (18 606)

1) Löner till styrelse och VD utöver övrig lönekostnad.

2) Varav pensionskostnader. Av koncernens pensionskostnader avser 2575 kkr (f.å. 2875 kkr) gruppen styrelse och VD. Koncernens utestående pensionsförpliktelser till dessa uppgår till 0 kr (f.å. 0 kkr). Inga avgångsvederlag eller liknande ersättningar finns för ledningspersonal.

**Not 8 Avskrivningar av materiella och immateriella anläggningstillgångar**

	2021-09-01 -2022-08-31	2020-09-01 -2021-08-31
<b>Koncernen</b>		
Goodwill	-	-221
Övriga immateriella tillgångar	-10 414	-10 507
Materiella anläggningstillgångar	-10 441	-10 501
	<u>-20 855</u>	<u>-21 229</u>
<b>Moderföretaget</b>		
Materiella anläggningstillgångar	-734	-868
	<u>-734</u>	<u>-868</u>

**Not 9 Resultat från övriga värdepapper och fordringar som är anläggningstillgångar**

	2021-09-01 -2022-08-31	2020-09-01 -2021-08-31
<b>Koncernen</b>		
Utdelning	24 162	19 608
Vinst vid försäljning	-	82 872
	<u>24 162</u>	<u>102 480</u>
<b>Moderföretaget</b>		
Utdelning	38 562	24 408
Vinst vid försäljning	-	292 549
	<u>38 562</u>	<u>316 957</u>

**Not 10 Ränteintäkter och liknande resultatposter**

	2021-09-01 -2022-08-31	2020-09-01 -2021-08-31
<b>Koncernen</b>		
Ränteintäkter	415	122
	<u>415</u>	<u>122</u>
<b>Moderföretaget</b>		
Ränteintäkter, koncernföretag	10 659	4 660
	<u>10 659</u>	<u>4 660</u>

**Not 11 Räntekostnader och liknande resultatposter**

	2021-09-01 -2022-08-31	2020-09-01 -2021-08-31
<b>Koncernen</b>		
Räntekostnader	-8 473	-4 665
	<u>-8 473</u>	<u>-4 665</u>
<b>Moderföretaget</b>		
Räntekostnader	-8 412	-4 613
	<u>-8 412</u>	<u>-4 613</u>

**Not 12 Bokslutsdispositioner, övriga**

	2021-09-01 -2022-08-31	2020-09-01 -2021-08-31
Lämnade koncernbidrag	-4 304	-1 576
Mottagna koncernbidrag	3 400	8 029
Förändring av periodiseringsfond	864	413
Avskrivningar över/under plan	200	160
	<u>160</u>	<u>7 026</u>

2023012700890

**Not 13 Skatt på årets resultat**

	2021-09-01 -2022-08-31	2020-09-01 -2021-08-31
<b>Koncernen</b>		
Aktuell skatt	-16 417	-13 116
Skatt hänförlig till föregående år	-37	-76
	<u>-16 454</u>	<u>-13 192</u>
<b>Avstämning av effektiv skatt</b>		
Resultat före skatt	96 621	150 530
Skatt enligt aktuell skattesats	19 904	32 214
Skatteeffekt av ej avdragsgilla kostnader	-662	2 721
Skatteeffekt av ej skattepl. intäkter	-1 727	-22 034
Skatteeffekt av ändrade skattesatser	-1 182	125
Skatteeffekt av schablonränta period.fond	83	90
<b>Redovisad effektiv skatt</b>	<u>16 417</u>	<u>13 116</u>
<b>Moderföretaget</b>		
Aktuell skatt	-6	-34
Skatt hänförlig till föregående år	1	-76
	<u>-5</u>	<u>-110</u>
<b>Avstämning av effektiv skatt</b>		
Resultat före skatt	38 223	316 767
Skatt enligt aktuell skattesats	7 874	67 787
Skatteeffekt av ej avdragsgilla kostnader	64	72
Skatteeffekt av ej skattepl. intäkter	-7 945	-67 829
Skatteeffekt av ändrade skattesatser	12	
Skatteeffekt av schablonränta period.fond	1	4
<b>Redovisad effektiv skatt</b>	<u>6</u>	<u>34</u>

**Not 14 Koncessioner, patent, licenser, varumärken och liknande rättigheter**

	2022-08-31	2021-08-31
<b>Koncern</b>		
<b>Akkumulerade anskaffningsvärden</b>		
Vid årets början	195 649	206 452
Avyttringar av dotterföretag	-	-10 802
Förvärv av dotterföretag	-	-
	<u>195 649</u>	<u>195 649</u>
<b>Akkumulerade avskrivningar enligt plan</b>		
Vid årets början	-54 637	-45 658
Avyttringar och utrangeringar	-	1 529
Årets avskrivning enligt plan	-10 414	-10 507
	<u>-65 051</u>	<u>-54 637</u>
<b>Redovisat värde vid periodens slut</b>	130 598	141 012

**Not 15 Goodwill**

	2022-08-31	2021-08-31
<b>Koncern</b>		
<b>Akkumulerade anskaffningsvärden</b>		
Vid årets början	3 786	10 787
Avyttringar och nedläggning av verksamhet	-300	-7 001
	<u>3 486</u>	<u>3 786</u>
<b>Akkumulerade avskrivningar enligt plan</b>		
Vid årets början	-3 786	-9 702
Avyttringar och nedläggning av verksamhet	300	6 137
Årets avskrivning enligt plan	-	-221
	<u>-3 486</u>	<u>-3 786</u>
<b>Redovisat värde vid periodens slut</b>	-	-

2023012700892

**Not 16 Byggnader och Mark**

	2022-08-31	2021-08-31
<i>Koncern</i>		
<i>Ackumulerade anskaffningsvärden</i>		
Vid årets början	117 623	42 187
Nyanskaffningar	92 947	96 707
Avyttringar och utrangeringar	-	-21 271
	210 570	117 623
<i>Ackumulerade avskrivningar enligt plan</i>		
Vid årets början	-193	-187
Årets avskrivning enligt plan på anskaffningsvärden	-48	-48
Avyttringar och utrangeringar	-	42
	-241	-193
<b>Redovisat värde vid periodens slut</b>	<b>210 329</b>	<b>117 430</b>

**Not 17 Nedlagda kostnader på annans fastighet**

	2022-08-31	2021-08-31
<i>Koncern</i>		
<i>Ackumulerade anskaffningsvärden</i>		
Vid årets början	4 288	4 559
Nyanskaffningar	662	269
Avyttringar och utrangeringar	-	-540
	4 950	4 288
<i>Ackumulerade avskrivningar enligt plan</i>		
Vid årets början	-2 106	-1 828
Avyttringar och utrangeringar	-	342
Årets avskrivning enligt plan på anskaffningsvärden	-616	-620
	-2 722	-2 106
<b>Redovisat värde vid periodens slut</b>	<b>2 228</b>	<b>2 182</b>

**Not 18 Inventarier, verktyg och installationer**

	2022-08-31	2021-08-31
<i>Koncern</i>		
<i>Ackumulerade anskaffningsvärden</i>		
Vid årets början	97 668	102 134
Nyanskaffningar	17 312	8 644
Avyttringar och utrangeringar	-2 416	-13 110
Förvärv av dotterföretag	-	-
	112 564	97 668
<i>Ackumulerade avskrivningar enligt plan</i>		
Vid årets början	-74 329	-75 270
Avyttringar och utrangeringar	2 223	10 761
Årets avskrivning enligt plan på anskaffningsvärden	-9 780	-9 820
Förvärv av dotterföretag	-	-
	-81 886	-74 329
<b>Redovisat värde vid periodens slut</b>	<b>30 678</b>	<b>23 339</b>

	2022-08-31	2021-08-31
<b>Moderföretag</b>		
<i>Akkumulerade anskaffningsvärden</i>		
Vid årets början	7 315	8 286
Nyanskaffningar	113	250
Fusion	-	-1 221
	<u>7 428</u>	<u>7 315</u>
<i>Akkumulerade avskrivningar enligt plan</i>		
Vid årets början	-5 682	-5 343
Avyttringar och utrangeringar	-	529
Årets avskrivning enligt plan på anskaffningsvärden	-734	-868
	<u>-6 416</u>	<u>-5 682</u>
<b>Redovisat värde vid periodens slut</b>	<b>1 012</b>	<b>1 633</b>

**Not 19 Andelar i koncernföretag**

	2022-08-31	2021-08-31
<i>Akkumulerade anskaffningsvärden</i>		
Vid årets början	273 240	237 499
Avyttrat under året	-54 296	-77 384
Förvärvat under året	25	113 125
	<u>218 969</u>	<u>273 240</u>
<b>Redovisat värde vid periodens slut</b>	<b>218 969</b>	<b>273 240</b>

**Spec av moderföretagets och koncernens innehav av andelar i koncernföretag**

Dotterföretag / Org nr / Säte	Antal andelar	Andel (i %)	2022-08-31	2021-08-31
Bostad Direkt Stockholm AB, 556456-5785, Stockholm	23 000	100,0	20 000	20 000
Boomerang Sweden AB, 559119-5499, Stockholm	50 000	100,0	5 050	5 050
Swedish Cable Trolleys AB, 556127-2278, Hägersten	5 000	100,0	2 300	2 300
Futuraskolan AB, 556809-5047, Stockholm	1 000	100,0	50 025	50 025
Expando AB, 556217-8326, Danderyd	1 000	100,0	31 354	31 354
Tisenhult Skogar Kalbo AB, 559119-5416, Stockholm	50 000	100,0	-	2 550
Tisenhult Fastigheter Norrsåtra AB, 556914-3802, Stockholm	500	100,0	-	51 746
Tisenhult Fastigheter AB, 559380-2134, Stockholm	25 000	100,0	25	-
Northpower Stålhallar AB, 556790-9956, Haninge	1 000	96,0	107 165	107 165
Inomec AB, 556997-2846, Hägersten	50 000	100,0	3 050	3 050
			<u>218 969</u>	<u>273 240</u>

i) Ägarandelen av kapitalet avses, vilket även överensstämmer med andelen av rösterna för totalt antal aktier.

**Not 20 Övriga aktier och andelar**

	2022-08-31	2021-08-31
<b>Koncern</b>		
Vid årets början	1 839 125	974 653
Årets uppskrivning	-	864 472
	<u>1 839 125</u>	<u>1 839 125</u>

Bolaget har bedömt omständigheterna som sådana att dessa innehav är att betrakta som kapitalplacersaktier som redovisas enligt anskaffningsvärdemetoden. I uppskrivningarna har ej någon latent skatt beaktats då en eventuell avyttring bedöms kunna ske utan beskattningsekvens.

	2022-08-31	2021-08-31
<b>Moderföretag</b>		
Vid årets början	1 839 125	634 924
Årets uppskrivning	-	1 204 201
	<u>1 839 125</u>	<u>1 839 125</u>

**Not 21 Andra långfristiga fordringar**

	2022-08-31	2021-08-31
<i>Koncern</i>		
<i>Akkumulerade anskaffningsvärden</i>		
Vid årets början	321	225
Årets anskaffning	—	96
	<u>321</u>	<u>321</u>
 <i>Akkumulerade nedskrivningar</i>		
Vid årets början	-142	-142
	<u>-142</u>	<u>-142</u>
 <b>Redovisat värde vid årets slut</b>	<b>179</b>	<b>179</b>
 <i>Moderföretag</i>		
<i>Akkumulerade anskaffningsvärden</i>		
Vid årets början	182 084	27 676
Årets förändring	132 328	154 408
	<u>314 412</u>	<u>182 084</u>
 <b>Redovisat värde vid årets slut</b>	<b>314 412</b>	<b>182 084</b>

**Not 22 Förutbetalda kostnader och upplupna intäkter**

	2022-08-31	2021-08-31
<i>Koncern</i>		
Hyror	14 242	16 891
Upplupna intäkter	3 110	2 283
Övrigt	34 025	23 880
	<u>51 377</u>	<u>43 054</u>
 <i>Moderföretag</i>		
Hyror	50	48
Övrigt	22 707	11 894
	<u>22 757</u>	<u>11 942</u>

**Not 23 Obeskattade reserver**

	2022-08-31	2021-08-31
<i>Periodiseringsfonder</i>		
• Avsatt vid taxering 2016	—	864
• Avskrivningar över/under plan	48	248
	<u>48</u>	<u>1 113</u>

**Not 24 Övriga avsättningar**

	2022-08-31	2021-08-31
<i>Koncernen</i>		
Uppskjuten skatt	30 793	28 478
	<u>30 793</u>	<u>28 478</u>

**Not 25 Upplupna kostnader och förutbetalda intäkter**

	2022-08-31	2021-08-31
<i>Koncern</i>		
Personalrelaterade	19 982	20 574
Förutbetalda intäkter	20 435	19 795
Övrigt	8 514	6 005
	<u>48 931</u>	<u>46 374</u>
 <i>Moderföretag</i>		
Personalrelaterade	1 755	3 808
Övrigt	3 091	1 866
	<u>4 846</u>	<u>5 674</u>

2023012700894

A

**Not 26 Ställda säkerheter**

	2022-08-31	2021-08-31
<i>Koncern</i>		
Aktier och andelar	650 790	650 790
Avseende skuld till kreditinstitut		
Företagsinteckning	1 000	1 000
	<u>651 790</u>	<u>651 790</u>
<i>Moderföretag</i>		
Aktier i noterade bolag	650 790	650 790
	<u>650 790</u>	<u>650 790</u>

**Not 27 Checkräkningskredit**

	2022-08-31	2021-08-31
<i>Koncern och moderföretag</i>		
Beviljad kreditlimit	350 000	350 000
Utnyttjat kreditbelopp	162 374	228 083
Outnyttjad del	<u>187 626</u>	<u>121 917</u>

**Not 28 Förvärv av dotterföretag / rörelse, netto likvidpåverkan**

	2022-08-31	2021-08-31
<i>Koncern</i>		
<i>Förvärvade tillgångar och skulder</i>		
Materiella Anläggningstillgångar	92 800	96 707
Summa Tillgångar	<u>92 800</u>	<u>96 707</u>
Avsättningar- uppskjuten skatt	-	-7 617
Skulder till kreditinstitut	-	-37 285
Rörelseskulder	-10 551	-59
Summa skulder	<u>-10 551</u>	<u>-44 961</u>
Köpeskilling	82 299	51 746
Avgår kassa	-50	-
Påverkan Likvida medel	<u>82 249</u>	<u>51 746</u>


A


2023012700895


Tisenhult-gruppen AB

Org nr 556657-0262


Stockholm den 20/12 2022

  
Anders Börjesson  
Ordförande

  
Malin Nordesjö  
Verkställande direktör

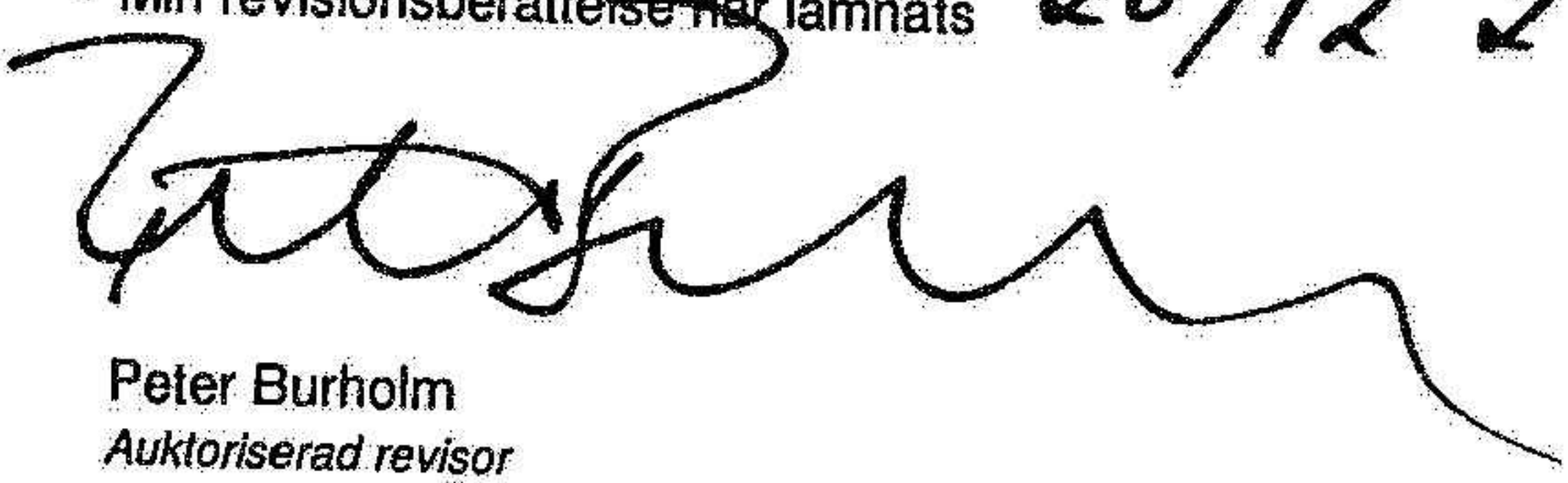
  
Fredrik Börjesson

  
Karin Börjesson

  
Victor Börjesson

Min revisionsberättelse har lämnats

20/12 2022.

  
Peter Burholm  
Auktoriserad revisor

2023012700896

# Revisionsberättelse

Till bolagsstämman i Tisenhult-gruppen AB, org.nr 556657-0262

---

## Rapport om årsredovisningen och koncernredovisningen

### Uttalanden

Jag har utfört en revision av årsredovisningen och koncernredovisningen för Tisenhult-gruppen AB för räkenskapsåret 1 september 2021 till 31 augusti 2022.

Enligt min uppfattning har årsredovisningen och koncernredovisningen upprättats i enlighet med årsredovisningslagen och ger en i alla väsentliga avseenden rättvisande bild av moderbolagets och koncernens finansiella ställning per den 31 augusti 2022 och av dessas finansiella resultat och kassaflöde för året enligt årsredovisningslagen. Förvaltningsberättelsen är förenlig med årsredovisningens och koncernredovisningens övriga delar.

Jag tillstyrker därför att bolagsstämman fastställer resultaträkningen och balansräkningen för moderbolaget och koncernen.

### Grund för uttalanden

Jag har utfört revisionen enligt International Standards on Auditing (ISA) och god revisionssed i Sverige. Mitt ansvar enligt dessa standarder beskrivs närmare i avsnittet Revisorns ansvar. Jag är oberoende i förhållande till moderbolaget och koncernen enligt god revisorssed i Sverige och har i övrigt fullgjort mitt yrkesetiska ansvar enligt dessa krav.

Jag anser att de revisionsbevis jag har inhämtat är tillräckliga och ändamålsenliga som grund för mina uttalanden.

### Styrelsens och verkställande direktörens ansvar

Det är styrelsen och verkställande direktören som har ansvaret för att årsredovisningen och koncernredovisningen upprättas och att de ger en rättvisande bild enligt årsredovisningslagen. Styrelsen och verkställande direktören ansvarar även för den interna kontroll som de bedömer är nödvändig för att upprätta en årsredovisning och koncernredovisning som inte innehåller några väsentliga felaktigheter, vare sig dessa beror på oegentligheter eller misstag.

Vid upprättandet av årsredovisningen och koncernredovisningen ansvarar styrelsen och verkställande direktören för bedömningen av bolagets och koncernens förmåga att fortsätta verksamheten. De upplyser, när så är tillämpligt, om förhållanden som kan påverka förmågan att fortsätta verksamheten och att använda antagandet om fortsatt drift. Antagandet om fortsatt drift tillämpas dock inte om styrelsen och verkställande direktören avser att likvidera bolaget, upphöra med verksamheten eller inte har något realistiskt alternativ till att göra något av detta.

### Revisorns ansvar

Mina mål är att uppnå en rimlig grad av säkerhet om huruvida årsredovisningen och koncernredovisningen som helhet inte innehåller några väsentliga felaktigheter, vare sig dessa beror på oegentligheter eller misstag, och att lämna en revisionsberättelse som innehåller mina uttalanden. Rimlig säkerhet är en hög grad av säkerhet, men är ingen garanti för att en revision som utförs enligt ISA och god revisionssed i Sverige alltid kommer att upptäcka en väsentlig felaktighet om en sådan finns. Felaktigheter kan uppstå på grund av oegentligheter eller misstag och anses vara väsentliga om de enskilt eller tillsammans rimligen kan förväntas påverka de ekonomiska beslut som användare fattar med grund i årsredovisningen och koncernredovisningen.

En ytterligare beskrivning av mitt ansvar för revisionen av årsredovisningen och koncernredovisningen finns på Revisorsinspektionens webbplats: [www.revisorsinspektionen.se/revisornsansvar](http://www.revisorsinspektionen.se/revisornsansvar). Denna beskrivning är en del av revisionsberättelsen.

1

## Rapport om andra krav enligt lagar och andra författningar

### Uttalanden

Utöver min revision av årsredovisningen och koncernredovisningen har jag även utfört en revision av styrelsens och verkställande direktörens förvaltning för Tisenhult-gruppen AB för räkenskapsåret 1 september 2021 till 31 augusti 2022 samt av förslaget till dispositioner beträffande bolagets vinst eller förlust.

Jag tillstyrker att bolagsstämman disponerar vinsten enligt förslaget i förvaltningsberättelsen och beviljar styrelsens ledamöter och verkställande direktören ansvarsfrihet för räkenskapsåret.

### Grund för uttalanden

Jag har utfört revisionen enligt god revisionssed i Sverige. Mitt ansvar enligt denna beskrivs närmare i avsnittet Revisorns ansvar. Jag är oberoende i förhållande till moderbolaget och koncernen enligt god revisions sed i Sverige och har i övrigt fullgjort mitt yrkesetiska ansvar enligt dessa krav.

Jag anser att de revisionsbevis jag har inhämtat är tillräckliga och ändamålsenliga som grund för mina uttalanden.

### Styrelsens och verkställande direktörens ansvar

Det är styrelsen som har ansvaret för förslaget till dispositioner beträffande bolagets vinst eller förlust. Vid förslag till utdelning innefattar detta bland annat en bedömning av om utdelningen är försvarlig med hänsyn till de krav som bolagets och koncernens verksamhetsart, omfattning och risker ställer på storleken av moderbolagets och koncernens egna kapital, konsolideringsbehov, likviditet och ställning i övrigt.

Styrelsen ansvarar för bolagets organisation och förvaltningen av bolagets angelägenheter. Detta innefattar bland annat att fortlöpande bedöma bolagets och koncernens ekonomiska situation, och att tillse att bolagets organisation är utformad så att bokföringen, medelsförvaltningen och bolagets ekonomiska angelägenheter i övrigt kontrolleras på ett betryggande sätt. Den verkställande direktören ska sköta den löpande förvaltningen enligt styrelsens riktlinjer och anvisningar och bland annat vidta de åtgärder som är nödvändiga för att bolagets bokföring ska fullgöras i överensstämmelse med lag och för att medelsförvaltningen ska skötas på ett betryggande sätt.

### Revisorns ansvar

Mitt mål beträffande revisionen av förvaltningen, och därmed mitt uttalande om ansvarsfrihet, är att inhämta revisionsbevis för att med en rimlig grad av säkerhet kunna bedöma om någon styrelseledamot eller verkställande direktören i något väsentligt avseende:

- företagit någon åtgärd eller gjort sig skyldig till någon försummelse som kan föranleda ersättningsskyldighet mot bolaget
- på något annat sätt handlat i strid med aktiebolagslagen, årsredovisningslagen eller bolagsordningen.

Mitt mål beträffande revisionen av förslaget till dispositioner av bolagets vinst eller förlust, och därmed mitt uttalande om detta, är att med rimlig grad av säkerhet bedöma om förslaget är förenligt med aktiebolagslagen.

Rimlig säkerhet är en hög grad av säkerhet, men ingen garanti för att en revision som utförs enligt god revisions sed i Sverige alltid kommer att upptäcka åtgärder eller försummelser som kan föranleda ersättningsskyldighet mot bolaget, eller att ett förslag till dispositioner av bolagets vinst eller förlust inte är förenligt med aktiebolagslagen.

En ytterligare beskrivning av mitt ansvar för revisionen av förvaltningen finns på Revisorsinspektionens webbplats: [www.revisorsinspektionen.se/revisornsansvar](http://www.revisorsinspektionen.se/revisornsansvar). Denna beskrivning är en del av revisionsberättelsen.

Stockholm den 20 december 2022



Peter Burholm  
Auktoriserad revisor