

Årsredovisning

för

Paube Lantbruks AB

556205-8353

Räkenskapsåret


2024

Fastställelseintyg

Undertecknad styrelseledamot i Paube Lantbruks AB intygar, dels att denna kopia av årsredovisningen stämmer överens med originalet, dels att resultaträkningen och balansräkningen i årsredovisningen har fastställts på årsstämma. Årsstämman beslutade att godkänna styrelsens förslag till resultatdisposition.

2025-06-23

Ängelholm 2025-06-23



Carl Paulsson


Årsredovisning
för
Paube Lantbruks AB

556205-8353

Räkenskapsåret

2024

Fotokopians överensstämmelse
med originalet intygas:



KERSTIN PERSSON

1. The first part of the document is a list of names and titles, including "The Hon. Mr. Justice G. D. C. O'Connell" and "The Hon. Mr. Justice J. J. F. O'Connell".

Styrelsen och verkställande direktören för Paube Lantbruks AB avger följande årsredovisning för räkenskapsåret 2024.

Årsredovisningen är upprättad i svenska kronor, SEK. Om inte annat särskilt anges, redovisas alla belopp i hela kronor (kr). Uppgifter inom parentes avser föregående år.

Förvaltningsberättelse

Verksamheten

Allmänt om verksamheten

Bolaget skall bedriva skogs- och lantbruksverksamhet, tränings och tävlingsverksamhet med travhästar, förvalta och bedriva handel med värdepapper och fast egendom.

Företaget har sitt säte i Ängelholm.

Flerårsöversikt (Tkr)	2024	2023	2022	2021
Nettoomsättning	824	496	0	0
Resultat efter finansiella poster	-566	-862	-722	-573
Soliditet (%)	3	4	4	5

För definitioner av nyckeltal, se Not 1 Redovisningsprinciper.

Omsättningen har ökat mot föregående år då inköpta travhästar har börjat tävla.

Förändringar i eget kapital

	Aktie- kapital	Balanserat resultat	Årets resultat	Totalt
Belopp vid årets ingång	100 000	129 670	624	230 294
Disposition enligt beslu av årsstämman:				
Balanseras i ny räkning		624	-624	0
Årets resultat			-66 013	-66 013
Belopp vid årets utgång	100 000	130 294	-66 013	164 281

Villkorade, ännu ej återbetalda, aktieägartillskott uppgår per balansdagen till 606 000 (606 000).

Resultatdisposition

Styrelsen föreslår att till förfogande stående vinstmedel (kronor):

balanserad vinst	130 294
årets förlust	-66 013
	64 281

disponeras så att i ny räkning överföres	64 281
	64 281

Företagets resultat och ställning i övrigt framgår av efterföljande resultat- och balansräkning med noter.

Resultaträkning

Not

2024-01-01
-2024-12-31

2023-01-01
-2023-12-31

Rörelseintäkter, lagerförändringar m. m.

Nettoomsättning	824 325	495 862
Övriga rörelseintäkter	0	11 400
Summa rörelseintäkter, lagerförändringar m.m.	824 325	507 262

Rörelsekostnader

Direkta tränings- och tävlingskostnader	-552 371	-708 640
Övriga externa kostnader	-442 920	-267 168
Av- och nedskrivningar av materiella och immateriella anläggningstillgångar	-422 511	-415 744
Övriga rörelsekostnader	0	-3 477
Summa rörelsekostnader	-1 417 802	-1 395 029
Rörelseresultat	-593 477	-887 767

Finansiella poster

Resultat från övriga finansiella anläggningstillgångar	22 782	27 795
Övriga ränteintäkter och liknande resultatposter	4 682	74
Räntekostnader och liknande resultatposter	0	-478
Summa finansiella poster	27 464	27 391
Resultat efter finansiella poster	-566 013	-860 376

Bokslutsdispositioner

Erhållna koncernbidrag	500 000	861 000
Summa bokslutsdispositioner	500 000	861 000
Resultat före skatt	-66 013	624

Årets resultat

-66 013	624
----------------	------------

Balansräkning

Not

2024-12-31

2023-12-31

TILLGÅNGAR

Anläggningstillgångar

Materiella anläggningstillgångar

Byggnader och mark	2	3 522 390	3 755 258
Maskiner och andra tekniska anläggningar	3	148 009	182 365
Inventarier, verktyg och installationer	4	415 416	570 703
Pågående nyanläggningar och förskott avseende materiella anläggningstillgångar	5	0	0
Summa materiella anläggningstillgångar		4 085 815	4 508 326

Finansiella anläggningstillgångar

Fordringar hos koncernföretag	6	4 000	554 000
Andra långfristiga fordringar	7	89 750	61 177
Summa finansiella anläggningstillgångar		93 750	615 177
Summa anläggningstillgångar		4 179 565	5 123 503

Omsättningstillgångar

Kortfristiga fordringar

Kundfordringar		-812	2 002
Övriga fordringar		521 525	39 569
Förutbetalda kostnader och upplupna intäkter		43 739	30 017
Summa kortfristiga fordringar		564 452	71 588

Kassa och bank

Kassa och bank		217 746	293 002
Summa kassa och bank		217 746	293 002
Summa omsättningstillgångar		782 198	364 590

SUMMA TILLGÅNGAR

4 961 763

5 488 093

Balansräkning

Not

2024-12-31

2023-12-31

EGET KAPITAL OCH SKULDER

Eget kapital

Bundet eget kapital

Aktiekapital

100 000

100 000

Summa bundet eget kapital

100 000

100 000

Fritt eget kapital

Balanserat resultat

130 294

129 670

Årets resultat

-66 013

624

Summa fritt eget kapital

64 281

130 294

Summa eget kapital

164 281

230 294

Långfristiga skulder

8

Skulder till koncernföretag

4 524 513

5 012 013

Summa långfristiga skulder

4 524 513

5 012 013

Kortfristiga skulder

Förskott från kunder

22

0

Leverantörsskulder

-4 436

24 131

Skatteskulder

2 024

1 118

Övriga skulder

206 195

156 195

Upplupna kostnader och förutbetalda intäkter

69 164

64 342

Summa kortfristiga skulder

272 969

245 786

SUMMA EGET KAPITAL OCH SKULDER

4 961 763

5 488 093

Noter

Not 1 Redovisningsprinciper

Allmänna upplysningar

Årsredovisningen är upprättad i enlighet med årsredovisningslagen och Bokföringsnämndens allmänna råd (BFNAR 2016:10) om årsredovisning i mindre företag.

Avskrivning

Tillämpade avskrivningstider:

Materiella anläggningstillgångar

Byggnader	25 år
Markanläggningar	20 år
Maskiner och andra tekniska anläggningar	5-10 år
Inventarier, verktyg och installationer	5 år

Nyckeltalsdefinitioner

Nettoomsättning

Rörelsens huvudintäkter, fakturerade kostnader, sidointäkter samt intäktskorrigeringar.

Resultat efter finansiella poster

Resultat efter finansiella intäkter och kostnader men före bokslutsdispositioner och skatter.

Soliditet (%)

Justerat eget kapital (eget kapital och obeskattade reserver med avdrag för uppskjuten skatt) i procent av balansomslutning.

Not 2 Byggnader och mark

	2024-12-31	2023-12-31
Ingående anskaffningsvärden	6 971 105	6 725 310
Inköp	0	103 852
Omklassificeringar	0	141 943
Utgående ackumulerade anskaffningsvärden	6 971 105	6 971 105
Ingående avskrivningar	-3 215 847	-2 992 781
Årets avskrivningar	-232 868	-223 066
Utgående ackumulerade avskrivningar	-3 448 715	-3 215 847
Utgående redovisat värde	3 522 390	3 755 258

ank=20250627;2025070125853

Not 3 Maskiner och andra tekniska anläggningar

	2024-12-31	2023-12-31
Ingående anskaffningsvärden	997 937	997 937
Inköp	0	0
Försäljningar/utrangeringar	0	0
Utgående ackumulerade anskaffningsvärden	997 937	997 937
Ingående avskrivningar	-815 572	-781 216
Försäljningar/utrangeringar	0	0
Årets avskrivningar	-34 356	-34 356
Utgående ackumulerade avskrivningar	-849 928	-815 572
Utgående redovisat värde	148 009	182 365

Not 4 Inventarier, verktyg och installationer

	2024-12-31	2023-12-31
Ingående anskaffningsvärden	981 691	839 292
Inköp	0	210 000
Försäljningar/utrangeringar	0	-67 601
Utgående ackumulerade anskaffningsvärden	981 691	981 691
Ingående avskrivningar	-410 988	-266 862
Försäljningar/utrangeringar	0	67 601
Årets avskrivningar	-155 287	-211 727
Utgående ackumulerade avskrivningar	-566 275	-410 988
Utgående redovisat värde	415 416	570 703

Not 5 Pågående nyanläggningar och förskott avseende materiella anläggningstillgångar

	2024-12-31	2023-12-31
Ingående anskaffningsvärden	0	141 943
Inköp	0	0
Omklassificeringar	0	-141 943
Utgående ackumulerade anskaffningsvärden	0	0
Utgående redovisat värde	0	0

Not 6 Fordringar hos koncernföretag

	2024-12-31	2023-12-31
Ingående anskaffningsvärden	554 000	263 000
Tillkommande fordringar	0	291 000
Avgående fordringar	-550 000	0
Utgående ackumulerade anskaffningsvärden	4 000	554 000
Utgående redovisat värde	4 000	554 000

Not 7 Andra långfristiga fordringar

	2024-12-31	2023-12-31
Ingående anskaffningsvärden	61 177	50 161
Tillkommande fordringar	28 573	11 016
Avgående fordringar	0	0
Utgående ackumulerade anskaffningsvärden	89 750	61 177
Utgående redovisat värde	89 750	61 177

Not 8 Långfristiga skulder

	2024-12-31	2023-12-31
Skulder till koncernföretag utan fastställd plan för amortering	4 524 513	5 012 013
	4 524 513	5 012 013

Not 9 Ställda säkerheter

Bolaget har inga ställda säkerheter.


Not 10 Eventualförpliktelser

Enligt styrelsens bedömning har bolaget inga eventualförpliktelser.

Paube Lantbruks AB
Org.nr 556205-8353

9 (9)

Ängelholm 2025-06-23

A handwritten signature in black ink, consisting of several loops and a long horizontal stroke extending to the right.

Carl Paulsson
Verkställande direktör

ank=20250627;2025070125855