

2025061921526

Styrelsen och verkställande direktören för

## Fresenius Kabi AB

Org nr 556561-6058

får härmed avge

# Årsredovisning

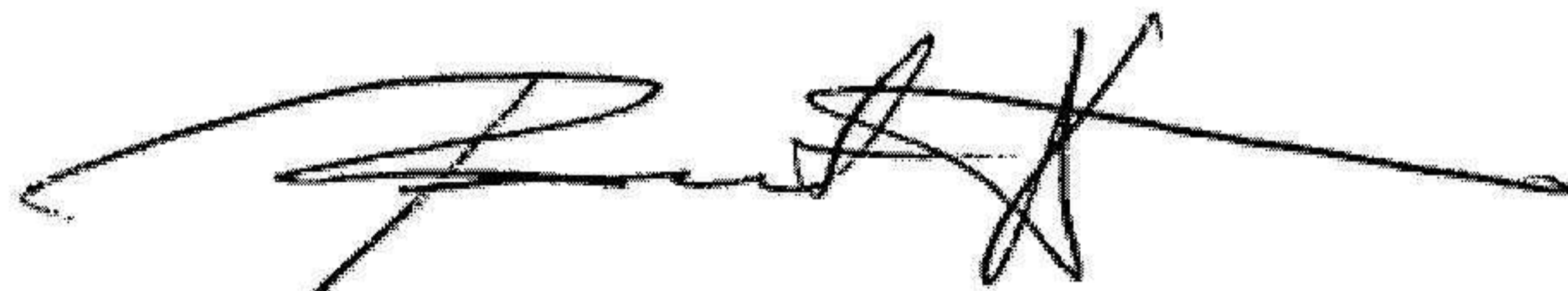
för räkenskapsåret 1 januari - 31 december 2024

<u>Innehåll:</u>	<u>sida</u>
<b>Förvaltningsberättelse</b>	<b>2</b>
<b>Resultaträkning</b>	<b>6</b>
<b>Balansräkning</b>	<b>7</b>
<b>Rapport över förändringar i eget kapital</b>	<b>9</b>
<b>Kassaflödesanalys</b>	<b>10</b>
<b>Noter med redovisningsprinciper och bokslutskommentarer</b>	<b>11</b>
<b>Underskrifter</b>	<b>20</b>

Undertecknad verkställande direktör i **Fresenius Kabi AB** intygar att resultaträkningen och balansräkningen i årsredovisningen har fastställts på årsstämman den **17 juni 2025**. Årsstämman beslutade att godkänna styrelsens förslag till hur vinsten ska fördelas.

Jag intygar också att innehållet i årsredovisningen, revisionsberättelsen och övriga bifogade handlingar stämmer överens med originalen.

Uppsala, 17:e juni 2025



Berit Lindholm

## Förvaltningsberättelse

Styrelsen och verkställande direktören för Fresenius Kabi AB, med verksamhetsäte i Uppsala och organisationsnummer 556561-6058, avger härmed årsredovisning inklusive förvaltningsberättelse för räkenskapsåret 1 januari till 31 december 2024.

### Allmänt om verksamheten

Företaget är ett helägt dotterbolag till Fresenius Kabi AG som har sitt huvudkontor i Bad Homburg, Tyskland. Koncernen är en av Europas största leverantörer av klinisk nutrition och infusionsterapi och tillhandahåller högkvalitativ terapi och vård åt kritiskt och kroniskt sjuka patienter runt om i världen. Fresenius Kabi AB:s affärsändamål är att bedriva läkemedelstillverkning i de båda produktionsanläggningarna i Brunna och Uppsala, med en effektiv global distributionskedja till koncernens försäljningsbolag. Marknadsbolagen representerar Fresenius Kabi:s produktportfölj på de olika lokala geografiska marknaderna och Fresenius Kabi AB omfattar tre egna lokala försäljningsbolag.

Produktionsenheten i Brunna producerar viktiga råmaterial som används både vid tillverkningen av färdigvaror i produktionsenheten i Uppsala och som exporteras till andra enheter inom koncernen. De färdigvaror som produceras i Uppsalafabriken består huvudsakligen av parenterala näringslösningar som förpackas i en- eller tre-kammarpåsar, samt tillsatslösningar till parenteral nutrition och anestesiprodukter som distribueras i ampuller och vialer.

Uppsalafabriken representerar den största andelen av Fresenius Kabi AB:s totala omsättning. Produkterna distribueras till koncernens marknadsbolag som finns representerade i samtliga världsdelar. Marknadsbolagen har det yttersta ansvaret för försäljningsprognoser samt marknadsföring, upphandling och distribution av koncernens produktportfölj till de externa slutkunderna.

Fresenius Kabi AB:s egna försäljningsbolag finns i länderna Danmark, Finland och Sverige, vars försäljning huvudsakligen sker via offentliga upphandlingar till apotek och landsting. Samtliga marknadsbolag har parthandelstillstånd för medicinsk utrustning och apoteksvaror.

Fresenius Kabi AB bedriver även kontraktstillverkning av läkemedel och har ett flertal globala Life Science-bolag som kunder.

### Utveckling av företagets verksamhet, resultat och position

Finansiell översikt	2024	2023	2022	2021	2020
Nettoomsättning	5 640 104	5 377 197	4 802 564	4 481 358	4 312 572
Rörelseres/Res före fin poster	1 390 583	-243 512	1 136 416	1 099 441	935 094
Rörelsemarginal %	24,7%	-4,5%	23,7%	24,5%	21,7%
Balansomslutning	7 083 658	8 268 431	9 796 638	9 292 402	9 507 744
Soliditet %	72,3%	48,7%	55,0%	56,9%	54,8%
Kassalikviditet %	281,5%	383,5%	332,0%	441,2%	676,2%

Definitioner: se not 37

### Väsentliga händelser under räkenskapsåret

Den sista februari slutfördes avyttringen av delar av produktionsanläggningen i Halden, som ingick i vårt dotterbolag Fresenius Kabi AS, och ägs nu av Prange group och drivs av dess dotterbolag Adragos Pharma.

I April 2024 fick bolaget en ny VD, Berit Lindholm, som ersatte Bettina Krausenbaum.

Ramcon tog över distributionen av Fresenius Kabis medförintekniska produktportfölj från och med 2 maj 2024, som ett led i att minska komplexiteten för bolaget.

På bolagsstämman i maj 2024 valdes Eduardo Montanha In som styrelsens ordförande samt Wai Hing Lam som ny styrelseledamot.

### Väsentliga händelser efter räkenskapsårets slut

Efter balansdagen har följande förändringar skett i bolagets styrelse och ledning; Jonas Potyka avgick från styrelsen i januari 2025 och i februari 2025 lämnade tidigare CFO:n bolaget.

### Verksamhet under räkenskapsåret

Kvalitet och regelefterlevnad är kärnan i vår verksamhet och våra produkter ska alltid uppfylla samtliga kvalitetskrav och spårbarhet längs hela värdekedjan inom inköp, produktion, laboratorier och distribution. För att upprätthålla Fresenius Kabi:s kvalitetssystem genomgår samtliga anställda regelbundet omfattande utbildningar i gällande standarder, dokumentationskrav och GxP-regelverk.

Fresenius Kabi AB har under året kunnat bibehålla låga kvalitetsbristkostnader. Kasserade insatsmaterial, kassation av tillverkade produkter, kundreklamationer och ersättning av produkt till kund har hållits på relativt konstanta nivåer vid en jämförelse mellan åren. Vi har under året haft ett flertal mycket framgångsrika inspektioner från myndigheter och externa kunder.

Fresenius Kabi investerar kontinuerligt i kapacitetsökningar och ständiga förbättringar avseende kvalitet, säkerhet och miljöpåverkan. Liksom tidigare år har Fresenius Kabi även under verksamhetsåret 2024 arbetat med ständiga förbättringar och effektiviseringsprogram.

Varuförsäljningen ökade under 2024 med totalt 4,9%, där den största ökningen är hänförlig till försäljningen på den nordamerikanska marknaden, USA och Kanada, vilken ökade med 12,9% jämfört med föregående år. Europa fortsätter att vara företagets största marknad och försäljningen inom denna region ökade med 7,4% mellan åren. Asien och Afrika visar negativ tillväxt medan den sydamerikanska marknaden uppvisar en ganska låg tillväxt på 3,0%. Dock utgör dessa marknader en mindre del av Fresenius Kabi AB:s totala försäljning.

Försäljningen har under 2024 fortsatt att påverkas positivt av den svaga kursen för den svenska kronan gentemot andra valutor, framförallt euron. Huvudparten av Fresenius Kabi AB:s försäljning sker i euro inom koncernen.

Materialkostnaderna var i stort sett oförändrade jämfört med föregående år. Kronan var fortsatt svag men inflationstakten mattades av jämfört med 2023. Medlakostnader såsom kyla och ånga var något lägre under året jämfört med föregående år. Efter att ha ökat väsentligt under 2023 så minskade de redovisade lagervärdena under räkenskapsåret.

Fresenius Kabi AB

Org nr 558561-6058

**Tillverkning av färdigvaror i Uppsala**

Under räkenskapsåret 2024 uppnåddes en produktionsvolym om totalt ca 117 miljoner enheter. Volymen är fördelad på de fyra huvudkategorierna enkammarpåsar, trekammarpåsar, vialer och ampuller. Enkammarpåsar och trekammarpåsar kategoriseras som Large Volume Parenterals (LVP) medan vialer och ampuller kategoriseras som Small Volume Parenterals (SVP).

Under 2024 producerades 20 miljoner enheter av LVP vilket är på en liknande nivå som år 2023. Produktionen av ampuller och vialer med anestesiläkemedel ökade med 9,9% respektive 2,5% jämfört med 2023.

**Tillverkning av Råmaterial i Brunna**

Under 2024 producerades 191 ton av råvaran PL90 (fosfollpider) i Brunnafabriken, vilket motsvarar en minskning av tillverkningsvolymen med 18% jämfört med året innan, vilket främst berodde på att man normaliserade lagernivåerna. PL90 är en viktig ingrediens i de emulsioner som ingår i många av de färdigvaror som tillverkas och säljs globalt inom Fresenius Kabi. Som ett led i koncernens kontinuerliga riskreduceringsarbete håller Fresenius Kabi AB kontinuerligt ett säkerhetslager av PL90.

**Svenska Marknadsbolaget**

Marknadsenheten i Sverige erbjuder stora delar av Fresenius Kabis produktportfölj och har en stark marknadsposition inom produktsegmenten Parenteral Nutrition, Enteral Nutrition, Standard Solutions, IV Drugs, Onkologi och Desinfektion. Under 2024 såldes segmentet Medical Devices till en distributör som fortsätter att sälja Fresenius Kabis produkter till den svenska marknaden.

Efter en framgångsrik etablering på biosimilarmarknaden 2019 arbetar marknadsenheten i Sverige kontinuerligt med att utöka sin portfölj, med fokus på att bli en erkänd aktör på den svenska biosimilarmarknaden framöver. Flera nya lanseringar planeras under de kommande åren.

Försäljningen av Fresenius Kabis produkter på den svenska marknaden sker i huvudsak genom offentliga upphandlingar med de 21 regionerna. Vissa kommuner gör egna upphandlingar, men de allra flesta nyttjar de anbud som erbjuds på regional nivå.

**Marknadsenheterna i Finland och Danmark**

Under verksamhetsåret har filialer drivits i Danmark och Finland. Den danska filialen ansvarar också för försäljningen till Island, Färöarna och till icke-statliga organisationer (NGO) verksamma i Danmark.

Båda filialerna representerar hela Fresenius Kabis produktportfölj inom affärssegment Parenteral Nutrition, Enteral Nutrition, Standard Solutions, IVDrugs, Onkologi, Desinfektion, Biosimilärer och Medical Devices.

I Danmark har verksamheten pga ökad global efterfrågan samt råvarubrist inte utvecklats helt som förväntat under 2024, men vi ser hoppfullt på det kommande året, då dessa hinder förväntas vara avvärdade. Försäljningen till icke-statliga organisationer har också drabbats negativt av produktbristen under 2024, men även här förväntar vi oss att se en positiv utveckling under 2025 utan störningar i produktionen.

I Finland startade försäljningen av en ny anbudscykel för läkemedel och klinisk nutrition 2024. Förefaget kunde skörda positiva resultat av upphandlingar och ökade både omsättning och lönsamhet.

Samtliga segment visade tillväxt jämfört med föregående år, där nylansering inom biosimilärer var den största bidragande faktorn.

Lönsamhetsförbättringarna drevs av ökad operativ effektivitet, tvärfunktionell omstrukturering och att synergier skapades med Fresenius Kabis organisation i Baltikum.

**Framtida förväntad utveckling, väsentliga risker och osäkerhetsfaktorer för marknadsenheterna**

Marknadsenheterna förväntar sig generellt en positiv och stabil försäljningsutveckling under 2025 efter ett år färgat av restsituationer inom flera produktsegment. Åtgärder i form av ökad produktion och utbyggnad av produktionsenheter innebär att vi inte förväntar oss någon större fortsatt negativ effekt pga dessa utmaningar under 2025.

På medellång och lång sikt förväntas Vision 2026-strategin, som initierades av Fresenius Kabi globalt 2022, ha en positiv inverkan på försäljningsutvecklingen och EBIT med målet att accelerera tillväxt och kostnadsoptimering.

**Norska dotterbolaget**

Under 2024 slutfördes den avyttring av den norska tillverkningsenheten som beslutades om under 2023. Syftet med avyttringen var att koncentrera tillverkningen till ett fåtal större produktionsenheter inom koncernen för att på så sätt effektivisera processer och nyttja synergier. Det som kvarstår i dotterbolaget är marknadsenheten som fortsätter sin verksamhet på den norska marknaden.

**Tillämpning av finansiella instrument i moderbolaget**

Fresenius Kabi AB är sedan 2010 en del av Fresenius SE & Co. KGaA:s egen internbank i Bad Homburg, där virtuella bankkonton för de olika transaktionsvalutorna förvaltas. Kontovalutor förutom svenska kronor är euro, US-dollar, schweiziska franc, brittiska pund, danska kronor samt norska kronor. Varje konto är knutet till respektive valutas rörliga internbankränta. Saldon på de interna bankkontona redovisas som "Fordringar från Koncernföretag".

Externa bankkonton är anslutna till internbankens cashpoolsystem med daglig zero balancing och är i normalfallet alltså noll, men om det, pga av tekniska problem, skulle förekomma ett belopp så redovisas det under tillgångsposten "Kassa och Bank".

**Valutafluktuationer och påverkan på resultatet**

Fresenius Kabi AB har en betydande valutaexponering i sin dagliga verksamhet. Merparten av företagets försäljning sker i euro men företaget gör även en betydande del av sina inköp av framför allt råvaror i euro. Marknadsbolagen i Danmark, Finland och Sverige köper in sin produktportfölj i euro från koncernens globala produktionsnätverk av fabriker. Produkterna säljs sedan vidare till extern kund i respektive hemmamarknads lokala valuta, dvs i svenska kronor i Sverige, danska kronor i Danmark och euro i Finland.

Företaget har netto betydligt högre valutaexponering från den totala försäljningen i främmande valuta jämfört med den totala inköpsvolymen i främmande valuta, vilket har medfört att 2024 års resultat har haft en väsentligt positiv påverkan från valutakurser.

Försäljning och inköp i främmande valuta innebär att kundfordringar och leverantörsskulder balanseras i främmande valuta, vilket i varje bokslut medför stora valutaomräkningseffekter. För att minska Fresenius Kabi AB:s valutavolatilitet har huvudkontoret ökat valutasäkring av Fresenius Kabi AB:s balansräkning. Forwardkontrakten redovisas hos Fresenius Kabi AB till verkligt värde beräknat som diskonterat nuvärde.

Fresenius Kabi AB  
Org nr 556561-6058

Fillalerna i Danmark och Finland har lokal redovisningsvaluta, danska kronor respektive euro, vilket har medfört positiva omräkningseffekter i svenska kronor för Fresenius Kabi AB:s konsoliderade resultat år 2024.

### Icke-finansiella upplysningar

#### Våra anställda är vårt recept på framgång.

Vårt strategiarbete och allt som vi gör i vår verksamhet ska återspegla och baseras på vår kärnvärdering - *Comitted to life*. På Fresenius Kabi erbjuder vi möjligheter till alla medarbetare som vill och har potential att utvecklas vidare till en annan befattning. Vi är stolta och glada över den glädjande informationen att ha blivit utsedda till "Karriärföretag 2025" av Karriärföretagen med motiveringen:

*"Fresenius Kabi har utsetts till Karriärföretag 2025 för sitt dedikerade engagemang för delaktighet och innovation. Med en tydlig fokus på kvalitetsförbättringar och karriärmöjligheter skapar de en dynamisk och inkluderande arbetsmiljö med kontinuerligt lärande och professionell utveckling, vilket ger anställda möjlighet att växa och nå sin fulla potential. Genom att prioritera medarbetares kompetens och utveckling har Fresenius Kabi blivit en attraktiv arbetsgivare för talanger som vill göra en verklig skillnad inom hälso- och sjukvård."*

Utbildning och utveckling kommer att vara en prioriterad fråga även framåt och planer finns att fortsätta bygga ut möjligheterna till vidareutveckling för våra chefer. Vi sätter arbetsmiljö och hälsa högt på agendan och fortbildar både chefer och medarbetare regelbundet inom området.

#### Motiverade och engagerade medarbetare

Vårt mål är att alla chefer på Fresenius Kabi ska ha ett ledarskap som uppmuntrar till medarbetarnas ansvarstagande, engagemang och arbetsglädje. Ett viktigt sätt att arbeta med detta är genom att genomföra pulsmätningar som alla våra medarbetare kan svara på. 2024 års mätning visade på fina resultat gällande teameffektivitet, ledarskap, engagemang samt organisatorisk och social arbetsmiljö. För att säkerställa arbetsmiljön, engagemanget och arbetsglädjen på individuell nivå har alla chefer regelbundna individuella medarbetarsamtal.

#### Likabehandlingsarbete

Det är viktigt för oss med likabehandling och vi ser att det berikar oss som organisation. Ett viktigt verktyg i detta arbete är att vi arbetar med kompetensbaserad rekrytering.

#### Företagsprinciper

Fresenius fem Principer är viktiga för vår kultur och vi arbetar ständigt med dessa i vår verksamhet. Principerna är följande; Vi överträffar patientens förväntningar genom framåtsträvande ambitioner och vi förvandlar idéer till handling. Vi värnar om excellens utan kompromiss på kvaliteten med kompassen inställd på det rätta. Vi är ett enat team och har ett respektfullt samarbete och främjar ansvarstagande. Vi driver innovation inom hälso- och sjukvård vi lär tillsammans med våra kunder och partners och utvecklar behandlingar till nästa nivå.

#### Våra medarbetares välbefinnande

Vi fortsätter att följa upp och arbeta för vår noll-vision gällande skador i arbetet. Vi har ett väl utvecklat rapporteringssystem där alla incidenter dokumenteras, graderas och följs upp. Den allvarligaste typen av incident är den som får sjukskrivning till följd, så kallade LTI (LTI = lost time injuries). Under 2024 kunde vi se en minskning av antal LTI.

Vi har en fortsatt låg sjukfrånvaro. Långtidssjukfrånvaron (dag 15 och framåt) uppmättes till 1,9% och korttidssjukfrånvaron (dag 1-15) till 2,8%. Vår ambition är att alla chefer ska vara väl rustade att upptäcka tidiga signaler för ohälsa och vet vad de ska göra i de fall medarbetare behöver rehabiliteringsåtgärder.

Fresenius Kabi är certifierat enligt standard ISO45001 (arbetsmiljö).

#### Förordningar, avtal och mänskliga rättigheter

För oss är det självklart att följa relevanta lagar och förordningar.


Vi främjar internationella mänskliga rättigheter, inte bara inom vår direkta verksamhet utan också inom vår bredare inflytandesfär. I enlighet med detta integrerar vi principerna om mänskliga rättigheter i våra policies, våra processer och introduktionsutbildningar.

Vi har kollektivavtal med IKEM (innovations- och kemiindustrierna i Sverige).

#### Miljömässig hållbarhet

Tillverkning av läkemedel ställer mycket höga kvalitetskrav på råvarorna och de färdiga produkterna. De förpackningsmaterial och råvaror vi väljer, vår avfallshantering samt hur vi transporterar gods är exempel på aktiviteter där miljöpåverkan uppstår, ibland utanför vår egen verksamhet, men där de beslut vi fattar får stor påverkan. Vi vill därför ta ansvar för att minska klimatpåverkan i hela värdekedjan utifrån ett livscykelperspektiv samt söka innovativa sätt att bedriva vår verksamhet.

Vårt tyska moderbolag Fresenius AG har ett övergripande beslut om att minska CO<sub>2</sub>-utsläppen med 50% till 2030 (basår 2020) och Fresenius ambition är att vara klimatneutralt år 2040. Utöver reducerade CO<sub>2</sub>-utsläpp, har Fresenius ambitionen att minska sin energi- och vattenförbrukning, minska sina avfallsvolymer samt öka avfallsåtervinningen. En fullständig hållbarhetsredovisning för Freseniusgruppen återfinns i Årsredovisningen för Fresenius SE.



En betydande del av företagets miljöbelastning ligger i leverantörskedjan. Leverantörer av råvaror utvärderas kontinuerligt med avseende på CSR (Corporate Social Responsibility).

Fresenius Kabi AB  
Org nr 556561-6058

**Miljöarbete Inom Fresenius Kabi AB**

Fresenius Kabi AB är certifierade enligt standarderna ISO 14001 (miljö) och ISO 50001 (energi).


Fresenius Kabi AB är medlem i Uppsala Klimatprotokoll, där vi samarbetar för en klimatdriven affärs- och verksamhetsutveckling mot Uppsalas långsiktiga klimatmål: ett fossilfritt Uppsala 2030 och klimatpositivt Uppsala 2050.

Fresenius Kabi AB är medlem i Hållbarhetslöftet Uppsala Län. Varje län i Sverige har åtgärdsprogram som ger vägledning och stöd för prioriteringar av insatser för att nå de nationella miljömålen. Åtgärdsprogrammen tas fram av Länsstyrelsen tillsammans med andra aktörer. Länsstyrelsen i Uppsala län har i samråd med Uppsala läns miljö- och klimatråd valt att arbeta med åtgärdsprogram för miljömål genom "Färdplan för ett hållbart län". Där har man fyra huvudgrupper för åtgärder: Energi, transporter och resande, ökad kollinbindning samt indirekt klimatpåverkan från konsumtion.


**Mål och Mätetal**

Fresenius AG har sju huvudsakliga miljömål som alla koncernens verksamheter omfattas av. Målen syftar till att minska total förbrukning av energi, vatten, avloppsvatten, brännbart avfall, miljöfarligt avfall samt CO<sub>2</sub>-utsläpp. Måluppfyllnaden för Fresenius Kabi AB:s produktionsanläggningar framgår enligt graferna nedan.

Vattenkonsumtion m<sup>3</sup>/ton produkt i Kungsängen fabrik



Vattenkonsumtion m<sup>3</sup>/m<sup>3</sup> produkt i Uppsala fabrik



Avloppsvatten m<sup>3</sup>/ton produkt i Kungsängen fabrik




Avloppsvatten m<sup>3</sup>/m<sup>3</sup> produkt i Uppsala fabrik




Farligt avfall ton/ton produkt i Kungsängen fabrik




Farligt avfall kg/m<sup>3</sup> produkt i Uppsala fabrik




Icke farligt avfall ton/ton produkt i Kungsängen fabrik




Icke farligt avfall kg/m<sup>3</sup> produkt i Uppsala fabrik



Avfallsåtervinningsgrad (%) i Kungsängen fabrik



Avfallsåtervinningsgrad (%) i Uppsala fabrik



**Tillstånd**

Vår tillverkning av läkemedel ger upphov till påverkan på miljön, främst genom utsläpp till luft och vatten. Verksamheten räknas därför som miljöfarlig verksamhet och båda fabrikena har tillstånd att bedriva denna typ av verksamhet enligt Miljöbalken.

**Förslag till disposition av företagets vinst eller förlust**

Styrelsen föreslår att fritt eget kapital, 3 088 809 387 SEK, disponeras enligt följande:

Utdelning 470 000 aktier * 1000 SEK per aktie	470 000 000
Balanseras i ny räkning	2 618 809 387
Summa	3 088 809 387

För information om resultat och finansiell ställning i övrigt hänvisas till efterföljande resultat- och balansräkningar med tillhörande noter.

2025061921530

Fresenius Kabi AB  
Org nr 558581-8058

6 (20)

**Resultaträkning**

Belopp / KSEK	Not	2024	2023
Nettoomsättning	3	5 640 612	5 377 197
Övriga rörelseintäkter	4	83 837	122 879
		5 724 449	5 500 076
<b>Rörelsens kostnader</b>			
Råvaror och förnödenheter		-1 099 810	-1 090 170
Handelsvaror		-694 641	-674 946
Övriga externa kostnader	5	-1 540 697	-1 407 374
Personalkostnader	6	-816 732	-813 340
Av- och nedskrivningar av materiella och immateriella anläggningstillgångar		-181 986	-163 552
Övriga rörelsekostnader	7	-	-
<b>Rörelseresultat</b>	8	1 390 583	1 350 694
<b>Resultat från finansiella poster</b>			
Resultat från andelar i koncernföretag	9	-	-1 594 206
Övriga ränteintäkter och liknande resultatposter	10	92 655	81 886
Räntekostnader och liknande resultatposter	11	-23 059	-30 507
<b>Resultat efter finansiella poster</b>		1 460 179	-192 133
<b>Bokslutsdispositioner</b>			
Bokslutsdispositioner, övriga	12	-172 834	-223 012
<b>Resultat före skatt</b>		1 287 345	-415 145
Skatt på årets resultat	13	-298 365	-253 232
<b>Årets resultat</b>		988 980	-668 377

2025061921531

**Balansräkning**

Belopp i KSEK

Not

2024

2023

**TILLGÅNGAR****Anläggningstillgångar****Immateriella anläggningstillgångar**

Balanserade utgifter för utvecklingsarbeten och liknande arbeten	14	17 901	24 034
Patent, varumärken samt liknande rättigheter	15	113 319	169 969
Utsläppsrätter	16	1 562	—
Goodwill	17	—	—
Software	18	17 865	10 787
		150 647	204 790

**Materiella anläggningstillgångar**

Byggnader och mark	19	445 745	468 554
Maskiner och andra tekniska anläggningar	20	525 332	572 866
Inventarer, verktyg och installationer	21	17 061	18 792
Pågående nyanläggningar och förskott avseende materiella anläggningstillgångar	22	276 665	212 820
		1 264 803	1 273 032

**Finansiella anläggningstillgångar**

Andelar i koncernföretag	23	1 039 978	1 039 978
Andra långfristiga fordringar	24	41 341	2 791
		1 081 319	1 042 769

**Summa anläggningstillgångar**

2 496 769 2 520 591

**Omsättningstillgångar****Varulager m m**

Råvaror och förmödenheter		335 850	377 871
Varor under tillverkning		136 440	112 567
Färdiga varor och handelsvaror		463 577	482 460
		935 867	972 898

**Kortfristiga fordringar**

Kundfordringar		182 850	198 498
Fordringar hos koncernföretag	25	3 385 429	4 433 711
Aktuell skattefordran		—	—
Övriga fordringar		5 991	9 860
Förutbetalda kostnader och upplupna intäkter	26	76 752	132 873
		3 651 022	4 774 942

**Kassa och bank**

Kassa och bank		—	—
		—	—

**Summa omsättningstillgångar**

4 586 889 5 747 840

**SUMMA TILLGÅNGAR**

7 083 658 8 268 431

2025061921532

Fresenius Kabi AB

Org nr 556581-8058

**Balansräkning**

Belopp i KSEK	Not	2024	2023
<b>EGET KAPITAL OCH SKULDER</b>			
<b>Eget kapital</b>			
<i>Bundet eget kapital</i>			
Aktiekapital (470 000 aktier)		47 000	47 000
Utvecklingsfond		14 197	19 905
Reservfond		9 400	9 400
		<u>70 597</u>	<u>76 305</u>
<i>Fritt eget kapital</i>			
Balanserat resultat		2 099 829	2 759 124
Årets resultat		988 980	-668 377
	27	<u>3 088 809</u>	<u>2 090 747</u>
		3 159 406	2 167 052
<b>Obeskattade reserver</b>			
Akkumulerade överavskrivningar	28	400 638	397 646
Periodiseringsfonder	29	2 128 642	1 958 799
		<u>2 529 280</u>	<u>2 356 445</u>
<b>Långfristiga skulder</b>			
Skulder till koncernföretag	30	-	2 500 000
Övriga skulder		1 874	-
		<u>1 874</u>	<u>2 500 000</u>
<b>Kortfristiga skulder</b>			
Leverantörsskulder		201 939	173 592
Skulder till koncernföretag		706 756	669 914
Aktuell skatteskuld		75 179	17 753
Övriga skulder		11 365	12 674
Upplupna kostnader och förutbetalda intäkter	31	397 859	371 001
		<u>1 393 098</u>	<u>1 244 934</u>
<b>SUMMA EGET KAPITAL OCH SKULDER</b>		<u>7 083 658</u>	<u>8 268 431</u>

2025061921553

Fresenius Kabl AB  
Org nr 556561-6058

## Rapport över förändringar i eget kapital

2023	Bundet eget kapital			Fritt eget kapital	
	Aktiekapital	Utvecklingsfond	Reservfond	Bal.res. inkl årets resultat	Totalt eget kapital
Ingående balans	47 000	16 610	9 400	3 628 706	3 701 716
Årets resultat				-668 377	-668 377
<i>Förändringar direkt mot eget kapital</i>					
Bruttoavsättning					
Inv bal.utgifter	-	5 736		-5 736	-
Aterföring av utvecklingsfond		-2 441		2 441	-
Omräkningsdiff				-1 287	-1 287
<b>Summa</b>		<b>3 295</b>		<b>-4 582</b>	<b>-1 287</b>
<i>Transaktioner med ägare</i>					
Utdelning				-865 000	-865 000
<b>Summa</b>				<b>-865 000</b>	<b>-865 000</b>
Vid årets utgång	47 000	19 905	9 400	2 090 747	2 167 052
<hr/>					
2024	Bundet eget kapital			Fritt eget kapital	
	Aktiekapital	Utvecklingsfond	Reservfond	Bal.res. inkl årets resultat	Totalt eget kapital
Ingående balans	47 000	19 905	9 400	2 090 747	2 167 052
Årets resultat				988 980	988 980
<i>Förändringar direkt mot eget kapital</i>					
Bruttoavsättning					
Inv bal.utgifter		-3 267		3 267	-
Aterföring av utvecklingsfond		-2 441		2 441	-
Omräkningsdiff				3 374	3 374
<b>Summa</b>		<b>-5 708</b>		<b>9 082</b>	<b>3 374</b>
<i>Transaktioner med ägare</i>					
Utdelning				-	-
<b>Summa</b>				<b>-</b>	<b>-</b>
Vid årets utgång	47 000	14 197	9 400	3 088 809	3 159 406

Villkorlig återbetalningsskyldighet för aktieägartillskott uppgick till 155.382 KSEK (155.382 KSEK).

2025061921534

Fresenius Kabi AB

Org nr 550501-6058

**Kassaflödesanalys**

Belopp i KSEK	2024	2023
<b>Den löpande verksamheten</b>		
Resultat efter finansiella poster	1 460 179	-192 133
Justering för poster som inte ingår i kassaflödet	34 183 830	1 761 485
	1 644 009	1 569 352
Betald inkomstskatt	-240 939	-202 618
<b>Kassaflöde från den löpande verksamheten före förändringar av rörelsekapital</b>	1 403 070	1 366 834
<i>Förändringar i rörelsekapital</i>		
Ökning(-)/Minskning(+) av varulager	37 031	-164 126
Ökning(-)/Minskning(+) av rörelsefordringar	1 126 879	43 144
Ökning(+)/Minskning(-) av rörelseskulder	92 612	-234 309
<b>Kassaflöde från den löpande verksamheten</b>	2 659 592	1 011 543
<b>Investeringsverksamheten</b>		
Förvärv av materiella anläggningstillgångar	-101 606	-143 966
Förvärv av immateriella anläggningstillgångar	-17 592	-2 550
Förvärv av finansiella tillgångar	-38 550	-27
Avyttring av finansiella tillgångar	-	-
<b>Kassaflöde från investeringsverksamheten</b>	-157 748	-146 543
<b>Finansieringsverksamheten</b>		
Amortering av lån	-2 500 000	-
Utbetald utdelning till moderföretagets aktieägare	-	-865 000
<b>Kassaflöde från finansieringsverksamheten</b>	-2 500 000	-865 000
<b>Årets kassaflöde</b>	1 844	-
<b>Likvida medel vid årets början</b>	-	-
<b>Likvida medel vid årets slut</b>	1 844	-

2025061921535

## Noter

Belopp i KSEK om inget annat anges

### Not 1 Redovisningsprinciper

Årsredovisningen har upprättats i enlighet med årsredovisningslagen och Bokföringsnämndens allmänna råd BFAR 2012:1 Årsredovisning och koncernredovisning (K3).

Tillgångar, avsättningar och skulder har värderats till anskaffningsvärden om inget annat anges nedan.

#### Immateriella tillgångar

##### Utgifter för forskning och utveckling

Vid redovisning av utgifter för utveckling tillämpas aktiveringsmodellen. Det innebär att utgifter som uppkommit under utvecklingsfasen redovisas som tillgång när samtliga nedanstående förutsättningar är uppfyllda:

- Det är tekniskt möjligt att färdigställa den immateriella anläggningstillgången så att den kan användas eller säljas.
- Avsikten är att färdigställa den immateriella anläggningstillgången och att använda eller sälja den.
- Förutsättningar finns för att använda eller sälja den immateriella anläggningstillgången.
- Det är sannolikt att den immateriella anläggningstillgången kommer att generera framtida ekonomiska fördelar.
- Det finns erforderliga och adekvata tekniska, ekonomiska och andra resurser för att fullfölja utvecklingen och för att använda eller sälja den immateriella anläggningstillgången.
- De utgifter som är hänförliga till den immateriella anläggningstillgången kan beräknas på ett tillförlitligt sätt.

Internt upparbetade immateriella anläggningstillgångar redovisas till anskaffningsvärde minskat med ackumulerade avskrivningar och nedskrivningar.

##### Övriga immateriella anläggningstillgångar

Övriga immateriella anläggningstillgångar som förvärvats är redovisade till anskaffningsvärde minskat med ackumulerade avskrivningar och nedskrivningar.

#### Avskrivningar

Avskrivning sker linjärt över tillgångens beräknade nyttjandeperiod. Avskrivningen redovisas som kostnad i resultaträkningen.

##### Internt upparbetade immateriella tillgångar

Balanserade utgifter för utveckling och liknande arbeten

Nyttjandeperiod

5-10 år

##### Förvärvade immateriella tillgångar

Patent

Nyttjandeperiod

10-20 år

Marknadsrättigheter

5-10 år

Varumärken

10 år

Dataprogram

5 år

Goodwill

5 år

Nyttjandeperioden för en immateriell tillgång är den period under vilken en tillgång förväntas bidra till ett direkt eller indirekt framtida kassaflöde till bolaget. Ekonomiska faktorer som inkurans, efterfrågan och konkurrens har också beaktats för att definiera en tillgångs nyttjandeperiod.

Dessutom har bolaget tagit hänsyn till rättsliga, reglerande eller övriga avtalsbestämmelser som kan begränsa tillgångens nyttjandeperiod och förväntad användning av tillgången.

#### Materiella anläggningstillgångar

Materiella anläggningstillgångar redovisas till anskaffningsvärde minskat med ackumulerade avskrivningar och nedskrivningar. I anskaffningsvärdet ingår förutom inköpspriset även utgifter som är direkt hänförliga till förvärvet.

##### Tillkommande utgifter

Tillkommande utgifter som uppfyller tillgångskriteriet räknas in i tillgångens redovisade värde. Utgifter för löpande underhåll och reparationer redovisas som kostnader när de uppkommer.

För vissa av de materiella anläggningstillgångarna har skillnaden i förbrukningen av betydande komponenter bedömts vara väsentlig. Dessa tillgångar har därför delats upp i komponenter vilka skrivs av separat.

#### Avskrivningar

Avskrivning sker linjärt över tillgångens beräknade nyttjandeperiod eftersom det återspeglar den förväntade förbrukningen av tillgångens framtida ekonomiska fördelar. Avskrivningen redovisas som kostnad i resultaträkningen.

För de anläggningar som ingick i förvärvet av verksamheten från Phamacia & Upjohn (nuvarande Pfizer) har Fresenius Kabi AB fortsatt att skriva av i enlighet med den ursprungliga livslängden. Detta har gjorts pga att anläggningstillgångarna var begagnade när Fresenius Kabi anskaffade dem (1999) och att använda Pfizers anskaffningsvärde speglar bättre dess kvarvarande ekonomiska livslängd.

Anläggningstillgångar har skrivits av till skattemässigt lägsta värde. Avskrivning utöver den planmässiga avskrivningen redovisas som ackumulerad avskrivning utöver plan. Nedskrivning sker vid bestående värdenedgång.

Byggnader

Nyttjandeperiod

20-50 år

Maskiner och andra tekniska anläggningar

3-25 år

Inventarier, verktyg och installationer

3-5 år

#### Nedskrivningar - materiella och immateriella anläggningstillgångar samt andelar i koncernföretag

Vid varje balansdag bedöms om det finns någon indikation på att en tillgångs värde är lägre än dess redovisade värde. Om en sådan indikation finns, beräknas tillgångens återvinningsvärde.

Återvinningsvärdet är det högsta av verkligt värde med avdrag för försäljningskostnader och nyttjandevärde. Vid beräkning av nyttjandevärdet beräknas nuvärdet av de framtida kassaflöden som tillgången väntas ge upphov till i den löpande verksamheten samt när den avyttras eller utrangeras.

Fresenius Kabi AB

Org nr 556561-6058

Den diskonteringsränta som används är före skatt och återspeglar marknadsmässiga bedömningar av pengars tidsvärde och de risker som avser tillgången. En tidigare nedskrivning återförs endast om de skäl som låg till grund för beräkningen av återvinningsvärdet vid den senaste nedskrivningen har förändrats.

### Leasing

Alla leasingavtal redovisas som operationella leasingavtal.

#### Operationella leasingavtal

Leasingavgifterna enligt operationella leasingavtal, inklusive förhöjd förstagångshyra men exklusive utgifter för tjänster som försäkring och underhåll, redovisas som kostnad linjärt över leasingperioden.

### Utländsk valuta

#### Poster i utländsk valuta

Monetära poster i utländsk valuta räknas om till balansdagens kurs. Icke-monetära poster räknas inte om utan redovisas till kursen vid anskaffningstillfället.

Valutakursdifferenser som uppkommer vid reglering eller omräkning av monetära poster redovisas i resultaträkningen det räkenskapsår de uppkommer.

Utländska filialers tillgångar och skulder har räknats om. Monetära poster omräknas till balansdagens kurs medan icke-monetära poster som värderas till verkligt värde räknas om till valutakursen den dag då det verkliga värdet fastställdes. Andra icke-monetära poster redovisas till kursen vid anskaffningstidpunkten.

### Varulager

Varulagret är upptaget till det lägsta av anskaffningsvärdet och nettoförsäljningsvärdet. Därvid har inkuransrisk beaktats. Anskaffningsvärdet beräknas enligt först in- först ut- principen. I anskaffningsvärdet ingår förutom utgifter för inköp även utgifter för att bringa varorna till deras aktuella plats och skick.

I egentillverkade halv- och helfabrikat består anskaffningsvärdet av direkta tillverkningskostnader och de indirekta kostnader som utgör mer än en oväsentlig del av den sammanlagda utgiften för tillverkningen. Vid värdering har hänsyn tagits till normalt kapacitetsutnyttjande.

### Finansiella tillgångar och skulder

Finansiella tillgångar och skulder redovisas i enlighet med kapitel 12 (Finansiella instrument värderade enligt 4 kap. 14 a–14 e §§ årsredovisningslagen) i BFNAR 2012:1.

#### Redovisning i och borttagande från balansräkningen

En finansiell tillgång eller finansiell skuld tas upp i balansräkningen när företaget blir part i instrumentets avtalsmässiga villkor.

En finansiell tillgång tas bort från balansräkningen när den avtalsenliga rätten till kassaflödet från tillgången har upphört eller reglerats. Detsamma gäller när de risker och fördelar som är förknippade med innehavet i allt väsentligt överförs till annan part och företaget inte längre har kontroll över den finansiella tillgången. En finansiell skuld tas bort från balansräkningen när den avtalade förpliktelsen fullgjorts eller upphört. Avstaköp och avistaförsäljning av finansiella tillgångar redovisas på likviddagen.

#### Klassificering och värdering

Finansiella tillgångar och skulder har klassificerats i olika värderingskategorier i enlighet med kapitel 12 i BFNAR 2012:1. Klassificeringen i olika värderingskategorier ligger till grund för hur de finansiella instrumenten ska värderas och hur värdeförändringar ska redovisas.

#### (i) Finansiella tillgångar som innehåses för handel

Finansiella tillgångar i denna kategori värderas till verkligt värde och värdeförändringar redovisas i resultaträkningen. I kategorin ingår derivat med positivt verkligt värde med undantag för derivat som är ett identifierat och effektivt säkringsinstrument.

#### (ii) Lånefordringar och kundfordringar

Lånefordringar och kundfordringar är finansiella tillgångar som har fastställda eller fastställbara betalningar, men som inte är derivat. Dessa tillgångar värderas till upplupet anskaffningsvärde. Upplupet anskaffningsvärde bestäms utifrån den effektivränta som beräknades vid anskaffningstidpunkten. Kundfordringar redovisas till det belopp som beräknas inflyta, dvs. efter avdrag för osäkra fordringar.

#### (iii) Finansiella skulder som innehåses för handel

Finansiella skulder i denna kategori värderas löpande till verkligt värde med värdeförändringar redovisade i resultaträkningen. I kategorin ingår derivat med negativt verkligt värde med undantag för derivat som är ett identifierat och effektivt säkringsinstrument.

#### (iv) Övriga finansiella skulder

Lån samt övriga finansiella skulder, t.ex. leverantörsskulder, ingår i denna kategori. Skulderna värderas till upplupet anskaffningsvärde.

#### (v) Fordringar och skulder i utländsk valuta

För säkring av fordran eller skuld mot valutakursrisk används valutaterminer. För skydd mot valutarisk tillämpas inte säkringsredovisning eftersom en ekonomisk säkring avspeglas i redovisningen genom att både den underliggande fordran eller skulden och säkringsinstrumentet redovisas till balansdagens valutakurs och valutakursförändringarna redovisas i årets resultat. Valutakursförändringar avseende rörelserelaterade fordringar och skulder redovisas i rörelseresultatet medan valutakursförändringar avseende finansiella fordringar och skulder redovisas i finansnettot.

### Andelar i dotterföretag

Andelar i dotterföretag redovisas till anskaffningsvärde minskat med ackumulerade nedskrivningar. I anskaffningsvärdet ingår förutom inköpspriset även utgifter som är direkt hänförliga till förvärvet.

### Ersättningar till anställda

#### Ersättningar till anställda efter avslutad anställning

Planer för ersättningar efter avslutad anställning klassificeras som antingen avgiftsbestämda eller förmånsbestämda.

Vid avgiftsbestämda planer betalas fastställda avgifter till ett annat företag, normalt ett försäkringsföretag, och företaget har inte längre någon förpliktelse till den anställde när avgiften är betald. Storleken på den anställdes ersättningar efter avslutad anställning är beroende av de avgifter som har betalats och den kapitalavkastning som avgifterna ger.

2025061921537

Fresenius Kabi AB

Org nr 558581-8058

Vid förmånsbestämda planer har företaget en förpliktelse att lämna de överenskomna ersättningarna till nuvarande och tidigare anställda. Företaget bär i allt väsentligt dels risken att ersättningarna kommer att bli högre än förväntat (aktuariell risk), dels risken att avkastningen på tillgångarna avviker från förväntningarna (investeringsrisk). Investeringsrisk föreligger även om tillgångarna är överförda till ett annat företag.

#### Avgiftsbestämda planer

Avgifterna för avgiftsbestämda planer redovisas som kostnad. Obetalda avgifter redovisas som skuld.

#### Förmånsbestämda planer

Företaget har valt att tillämpa de förenklingsregler som finns i BFNAR 2012:1.

Planer för vilka pensionspremier betalas redovisas som avgiftsbestämda vilket innebär att avgifterna kostnadsförs i resultaträkningen.

I de fall pensionsförpliktelser har tryggats genom överföring av medel till en pensionsstiftelse redovisas en avsättning i de fall stiftelsens förmögenhet värderad till marknadsvärde understiger förpliktelsen. I de fall stiftelsens förmögenhet överstiger förpliktelsen redovisas ingen tillgång.

#### Ersättningar vid uppsägning

Ersättningar vid uppsägningar, i den omfattning ersättningen inte ger företaget några framtida ekonomiska fördelar, redovisas endast som en skuld och en kostnad när företaget har en legal eller informell förpliktelse att antingen

- avsluta en anställds eller en grupp av anställdas anställning före den normala tidpunkten för anställningens upphörande, eller
- lämna ersättningar vid uppsägning genom erbjudande för att uppmuntra frivillig avgång.

Ersättningar vid uppsägningar redovisas endast när företaget har en detaljerad plan för uppsägningen och inte har någon realistisk möjlighet att annullera planen.

#### Skatt

Skatt på årets resultat i resultaträkningen består av aktuell skatt och uppskjuten skatt. Aktuell skatt är inkomstskatt för innevarande räkenskapsår som avser årets skattepliktiga resultat och den del av tidigare räkenskapsårs inkomstskatt som ännu inte har redovisats. Uppskjuten skatt är inkomstskatt för skattepliktigt resultat avseende framtida räkenskapsår till följd av tidigare transaktioner eller händelser.

Uppskjuten skatteskuld redovisas för alla skattepliktiga temporära skillnader, dock särredovisas inte uppskjuten skatt hänförlig till obeskattade reserver eftersom obeskattade reserver redovisas som en egen post i balansräkningen. Uppskjuten skattefordran redovisas för avdragsgilla temporära skillnader och för möjligheten att i framtiden använda skattemässiga underskottsavdrag.

Värderingen baseras på hur det redovisade värdet för motsvarande tillgång eller skuld förväntas återvinnas respektive regleras. Beloppen baseras på de skattesatser och skatteregler som är beslutade per balansdagen och har inte nuvärdeberäknats.

Uppskjutna skattefordringar har värderats till högst det belopp som sannolikt kommer att återvinnas baserat på innevarande och framtida skattepliktiga resultat. Värderingen omprövas varje balansdag.

#### Avsättningar

En avsättning redovisas i balansräkningen när företaget har en legal eller informell förpliktelse till följd av en inträffad händelse och det är sannolikt att ett utflöde av resurser krävs för att reglera förpliktelsen och en tillförlitlig uppskattning av beloppet kan göras.

Vid första redovisningstillfället värderas avsättningar till den bästa uppskattningen av det belopp som kommer att krävas för att reglera förpliktelsen på balansdagen. Avsättningarna omprövas varje balansdag.

#### Eventualförpliktelser

En eventualförpliktelse är:

- En möjlig förpliktelse som till följd av inträffade händelser och vars förekomst endast kommer att bekräftas av en eller flera osäkra framtida händelser, som inte helt ligger inom företagets kontroll, inträffar eller uteblir, eller
- En befintlig förpliktelse till följd av inträffade händelser, men som inte redovisas som skuld eller avsättning eftersom det inte är sannolikt att ett utflöde av resurser kommer att krävas för att reglera förpliktelsen eller förpliktelsens storlek inte kan beräknas med tillräcklig tillförlitlighet.

Eventualförpliktelser är en sammanfattande beteckning för sådana garantier, ekonomiska åtaganden och eventuella förpliktelser som inte tas upp i balansräkningen.

#### Intäkter

Det inflöde av ekonomiska fördelar som företaget erhållit eller kommer att erhålla för egen räkning redovisas som intäkt. Intäkter värderas till verkliga värdet av det som erhållits eller kommer att erhållas, med avdrag för rabatter.

#### Försäljning av varor

Vid försäljning av varor redovisas intäkten vid leverans.

#### Tjänsteuppdrag och entreprenadavtal – löpande räkning

Inkomst från uppdrag på löpande räkning redovisas som intäkt i takt med att arbete utförs och material levereras eller förbrukas.

#### Ränta, royalty och utdelning

Intäkt redovisas när de ekonomiska fördelarna som är förknippade med transaktionen sannolikt kommer att tillfalla företaget samt när inkomsten kan beräknas på ett tillförlitligt sätt.

Ränta redovisas som intäkt enligt effektivräntemetoden.

Royalty periodiseras i enlighet med överenskommelsens ekonomiska innebörd.

Utdelning redovisas när ägarens rätt att erhålla betalningen har säkerställts.

Eftersom moderföretaget innehar mer än hälften av rösterna för samtliga andelar i dotterföretaget redovisas utdelning när rätten att få utdelning bedöms som säker och kan beräknas på ett tillförlitligt sätt.

#### Koncernbidrag och aktieägartillskott

Aktieägartillskott som erhållits utan att emitterade aktier eller andra egetkapitalinstrument lämnats i utbyte redovisas direkt i eget kapital.

2025061921538

Fresenius Kabi AB

Org nr 558561-6058

**Not 2 Uppskattningar och bedömningar**

Försäljningen av tillverkningsenheten i det norska dotterbolaget trädde i kraft under det första kvartalet 2024 så att det numera enbart består av marknadsenheten. Varje år genomförs en nedskrivningsprövning av aktievärdet där man tilltar på de diskonterade förväntade kassaflödena från verksamheten. Bedömningen var att det inte fanns behov av någon ytterligare nedskrivning utöver den som gjordes 2023 i samband med att avyttringen beslutats.

**Not 3 Nettoomsättning per geografisk marknad**

	2024	2023
<i>Nettoomsättning per geografisk marknad</i>		
Europa	3 574 567	3 327 454
Nordamerika	1 023 182	906 571
Asien	830 587	929 066
Afrika	33 741	40 770
Sydamerika	178 535	173 336
	<u>5 640 612</u>	<u>5 377 197</u>

**Not 4 Övriga rörelseintäkter**

	2024	2023
Kursvinster på fordringar/skulder av rörelsekaraktär	10 550	6 526
Utfakturering av koncerngemensamma kostnader	41 691	83 444
Royaltyintäkter	31 550	37 801
Övrigt	46	15 108
	<u>83 837</u>	<u>122 879</u>

**Not 5 Övriga externa kostnader, därav Arvode och kostnadsersättning till revisorer**

	2024	2023
<i>Öhrlings PricewaterhouseCoopers AB fr o m 2020</i>		
Revisionsuppdrag	1 044	1 243
Andra uppdrag	—	—
	<u>1 044</u>	<u>1 243</u>

Med revisionsuppdrag avses lagstadgad revision av årsredovisningen och bokföringen samt styrelsens och verkställande direktörens förvaltning samt revision och annan granskning utförd i enlighet med överenskommelse eller avtal.

Detta inkluderar övriga arbetsuppgifter som det ankommer på bolagets revisor att utföra samt rådgivning eller annat biträde som förädlas av iakttagelser vid sådan granskning eller genomförandet av sådana övriga arbetsuppgifter.

**Not 6 Anställda, personalkostnader och arvoden till styrelse**

Medelantalet anställda	2024		2023	
		varav män		varav män
Sverige	900	62%	911	62%
Danmark	21	22%	22	22%
Finland	8	40%	12	40%
<b>Totalt</b>	<b>929</b>	<b>61%</b>	<b>945</b>	<b>61%</b>

**Redovisning av könsfördelning i företagsledning**

	2024	2023
	Andel kvinnor	Andel kvinnor
Styrelsen och VD	29%	29%

**Löner och andra ersättningar samt sociala kostnader, inklusive pensionskostnader**

	2024	2023
Löner och ersättningar	544 788	550 165
Sociala kostnader	246 070	237 883
(varav pensionskostnad)	(68 790)	(68 694)
Övriga personalkostnader	25 873	25 292
	<u>816 731</u>	<u>813 340</u>

**Löner och andra ersättningar fördelade mellan styrelseledamöter m.fl. och övriga anställda**

	2024		2023	
	Styrelse och VD	Övriga anställda	Styrelse och VD	Övriga anställda
Löner och andra ersättningar (varav tantiem o.d.)	3 930 (935)	540 858 (24 717)	3 371 (610)	546 794 (23 402)

Normalt utgår inga styrelsearvoden.

Sedan första april 2024 är VD lokalt anställd i Sverige med en uppsägningstid på 6 månader. Inget avgångsvederlag är inskrivet i avtalet.

2025061921539

Fresenius Kabl AB

Org nr 556561-6058

**Not 7 Övriga rörelsekostnader**

	2024	2023
Kursförluster på fordringar/skulder av rörelsekaraktär	-	-

**Not 8 Rörelseresultat, därav Operationell leasing****Leasingavtal där företaget är leasetagare**

<i>Framtida minileaseavgifter avseende icke uppsägningsbara operationella leasingavtal</i>	2024	2023
Inom ett år	31 822	23 947
Mellan ett och fem år	29 388	37 925
Senare än fem år	36	130
	<u>61 246</u>	<u>62 002</u>

Räkenskapsårets kostnadsförda leasingavgifter	2024	2023
	<u>55 714</u>	<u>62 377</u>

Företaget har ingått hyres/leasingavtal där de största områdena är IT-utrustning, Truckar, Tjänstebilar samt Larm/Bevakning. Avtalen är ej uppsägningsbara och avtalsperioderna varierar mellan 3-7 år. Vid avtalens slut finns möjlighet att förlänga/avsluta eller avsluta/köpa ut tillgångarna beroende på avtalets utformning.

**Not 9 Resultat från andelar i koncernföretag**

	2024	2023
Utdelning	-	-
Nedskrivningar	-	-1 594 206
	<u>-</u>	<u>-1 594 206</u>

**Not 10 Ränteintäkter och liknande resultatposter**

	2024	2023
Ränteintäkter, koncernföretag	92 452	81 291
Ränteintäkter, övriga	203	595
	<u>92 655</u>	<u>81 886</u>

**Not 11 Räntekostnader och liknande resultatposter**

	2024	2023
Räntekostnader, koncernföretag	-22 864	-30 503
Valutakursförändring på långfristigt lån	-	-
Räntekostnader, övriga	-195	-4
	<u>-23 059</u>	<u>-30 507</u>

**Not 12 Bokslutsdispositioner, övriga**

	2024	2023
Skilnad mellan skattemässig och redovisad avskrivning		
- Patent och liknande rättigheter	941	13 127
- Byggnader och mark	9 647	-15 600
- Maskiner och andra tekniska anläggningar	-13 579	-40 638
Periodiseringsfond, årets avsättning	-479 682	-410 455
Periodiseringsfond, årets återföring	309 839	230 554
	<u>-172 834</u>	<u>-223 012</u>

**Not 13 Skatt på årets resultat**

	2024	2023
Aktuell skattekostnad	-298 365	-253 232
	<u>-298 365</u>	<u>-253 232</u>

**Avstämning av effektiv skatt**

	2024		2023	
	Procent	Belopp	Procent	Belopp
Resultat före skatt		1 287 345		-415 145
Skatt enligt gällande skattesats	20,6%	-265 193	20,6%	85 520
Ej avdragsbara kostnader	1,3%	-16 925	-0,3%	-1 050
Ej skattepliktiga intäkter	0,0%	37	0,0%	122
Nedskrivning av andelar i dotterbolag; FK Norge	0,0%	-	-79,1%	-328 406
Skatt hänförlig till tidigare år. DK och FI	0,8%	-10 572	-0,3%	-1 211
Återbetald skatt från ömsesidig överenskommelse (MAP)	0,0%	-	0,0%	-
Övrigt	0,4%	-5 712	-2,0%	-8 207
Redovisad effektiv skatt	23,2%	-298 365	-61,0%	-253 232

2025061921540

Fresenius Kabi AB  
Org nr 556561-6058

**Not 14 Balanserade utgifter för utvecklingsarbeten**

	2024	2023
<i>Akkumulerade anskaffningsvärden</i>		
Vid årets början	78 257	76 251
Övriga investeringar	464	2 006
Vid årets slut	<u>78 721</u>	<u>78 257</u>
<i>Akkumulerade avskrivningar</i>		
Vid årets början	-54 223	-47 627
Årets avskrivning	-6 597	-6 596
Nedskrivning under året	-	-
Vid årets slut	<u>-60 820</u>	<u>-54 223</u>
<b>Redovisat värde vid årets slut</b>	<u>17 901</u>	<u>24 034</u>

**Not 15 Patent, varumärken samt liknande rättigheter**

	2024	2023
<i>Akkumulerade anskaffningsvärden</i>		
Vid årets början	599 192	599 192
Övriga investeringar	-	-
Omklassificeringar	-	-
Vid årets slut	<u>599 192</u>	<u>599 192</u>
<i>Akkumulerade avskrivningar</i>		
Vid årets början	-429 223	-372 573
Årets avskrivning	-56 650	-56 650
Vid årets slut	<u>-485 873</u>	<u>-429 223</u>
<b>Redovisat värde vid årets slut</b>	<u>113 319</u>	<u>169 969</u>

**Not 16 Utläppsrätter**

	2024	2023
<i>Akkumulerade anskaffningsvärden</i>		
Vid årets början	-	-
Nyanskaffningar	1 562	-
Vid årets slut	<u>1 562</u>	<u>-</u>
<i>Akkumulerade avskrivningar</i>		
Vid årets början	-	-
Årets avskrivning	-	-
Vid årets slut	<u>-</u>	<u>-</u>
<b>Redovisat värde vid årets slut</b>	<u>1 562</u>	<u>-</u>

**Not 17 Goodwill**

	2024	2023
<i>Akkumulerade anskaffningsvärden</i>		
Vid årets början	162 546	167 356
Avyttringar och nedläggning av verksamhet	-	-4 779
Årets omräkningsdifferenser	272	-31
Vid årets slut	<u>162 818</u>	<u>162 546</u>
<i>Akkumulerade avskrivningar</i>		
Vid årets början	-162 546	-167 356
Avyttringar och nedläggning av verksamhet	-	4 779
Årets avskrivning	-	-
Årets omräkningsdifferenser	-272	31
Vid årets slut	<u>-162 818</u>	<u>-162 546</u>
<b>Redovisat värde vid årets slut</b>	<u>-</u>	<u>-</u>

2025061921541

Fresenius Kabi AB

Org nr 556561-6058

**Not 18            Software**

	2024	2023
<i>Ackumulerade anskaffningsvärden</i>		
Vid årets början	45 503	45 462
Nyanskaffningar	-	292
Omklassificeringar	15 566	999
Avyttringar och utrangeringar under året	-	-1 250
Vid årets slut	<u>61 069</u>	<u>45 503</u>
<i>Ackumulerade avskrivningar</i>		
Vid årets början	-34 716	-28 694
Årets avskrivning	-8 488	-6 525
Återförda avskrivningar på avyttringar och utrangeringar	-	503
Vid årets slut	<u>-43 204</u>	<u>-34 716</u>
<b>Redovisat värde vid årets slut</b>	<b>17 865</b>	<b>10 787</b>

**Not 19            Byggnader och mark**

	2024	2023
<i>Ackumulerade anskaffningsvärden</i>		
Vid årets början	1 017 707	1 007 422
Nyanskaffningar	-	1 614
Omklassificeringar	-	8 671
Vid årets slut	<u>1 017 707</u>	<u>1 017 707</u>
<i>Ackumulerade avskrivningar</i>		
Vid årets början	-549 153	-526 566
Årets avskrivning	-22 809	-22 587
Årets nedskrivning	-	-
Vid årets slut	<u>-571 962</u>	<u>-549 153</u>
<b>Redovisat värde vid årets slut</b>	<b>445 745</b>	<b>468 554</b>
<b>Varav mark</b>	<b>2024</b>	<b>2023</b>
Ackumulerade anskaffningsvärden	<u>142 851</u>	<u>142 851</u>
	142 851	142 851
<b>Redovisat värde vid årets slut</b>	<b>142 851</b>	<b>142 851</b>

**Not 20            Maskiner och andra tekniska anläggningar**

	2024	2023
<i>Ackumulerade anskaffningsvärden</i>		
Vid årets början	2 472 996	2 375 351
Nyanskaffningar	275	22 201
Avyttringar och utrangeringar	-1 302	-121 381
Omklassificeringar	34 450	196 825
Vid årets slut	<u>2 506 419</u>	<u>2 472 996</u>
<i>Ackumulerade avskrivningar</i>		
Vid årets början	-1 898 051	-1 940 919
Återförda avskrivningar på avyttringar och utrangeringar	1 293	114 673
Omklassificeringar	-	-
Årets avskrivning	-84 329	-71 805
Vid årets slut	<u>-1 981 087</u>	<u>-1 898 051</u>
<i>Ackumulerade nedskrivningar</i>		
Vid årets början	-2 079	-13 998
Återförda nedskrivningar på avyttringar och utrangeringar	2 079	11 919
Vid årets slut	<u>-</u>	<u>-2 079</u>
<b>Redovisat värde vid årets slut</b>	<b>525 332</b>	<b>572 866</b>

*I nyanskaffningar 2023 ingår en anläggning som inte har gått via Pågående anläggningar, då det är en transfer från annat koncernbolag.*

20250619121542

Fresenius Kabi AB  
Org nr 558581-6058

**Not 21 Inventarier, verktyg och installationer**

	2024	2023
<i>Akkumulerade anskaffningsvärden</i>		
Vid årets början	51 883	57 949
Nyanskaffningar	3 036	8 213
Avyttringar och utrangeringar	-5 304	-14 188
Årets omräkningsdifferenser	823	-91
Vid årets slut	50 438	51 883
<i>Akkumulerade avskrivningar</i>		
Vid årets början	-33 091	-42 134
Återförda avskrivningar på avyttringar och utrangeringar	5 078	10 268
Årets avskrivning på anskaffningsvärden	-4 957	-1 252
Årets omräkningsdifferenser	-407	27
Vid årets slut	-33 377	-33 091
<b>Redovisat värde vid årets slut</b>	<b>17 061</b>	<b>18 792</b>

**Not 22 Pågående nyanläggningar och förskott avseende materiella anläggningstillgångar**

	2024	2023
Vid årets början	212 820	309 533
Omklassificeringar	-53 042	-229 493
Investeringar	116 887	132 780
<b>Redovisat värde vid årets slut</b>	<b>276 665</b>	<b>212 820</b>

**Not 23 Andelar i koncernföretag**

	2024	2023
<i>Akkumulerade anskaffningsvärden</i>		
Vid årets början	1 039 978	2 634 184
Nedskrivning	-	-1 594 206
Vid årets slut	1 039 978	1 039 978
<b>Redovisat värde vid årets slut</b>	<b>1 039 978</b>	<b>1 039 978</b>

**Spec av företagets innehav av andelar i koncernföretag**

Dotterföretag / Org nr / Säte			2024	2023
	Antal andelar	Andel i % (j)	Redovisat värde	Redovisat värde
Fresenius Kabi Norge AS, NO-980 250 008, Halden	60 670	100,0	1 039 978	1 039 978

**Not 24 Andra långfristiga fordringar**

	2024	2023
<i>Akkumulerade anskaffningsvärden</i>		
Vid årets början	2 791	2 765
Tillkommande fordringar	38 503	31
Reglerade fordringar	-	-
Årets omräkningsdifferenser	47	-5
<b>Redovisat värde vid årets slut</b>	<b>41 341</b>	<b>2 791</b>

**Not 25 Fordringar hos koncernföretag**

	2024	2023
Kundfordringar mot koncernbolag	1 923 237	1 813 815
Inhouse Cash (Internbank)	1 462 192	2 619 896
Deposition hos moderbolaget	-	-
	3 385 429	4 433 711

**Not 26 Förutbetalda kostnader och upplupna intäkter**

	2024	2023
Upplupna intäkter	1 389	14 564
Förutbetalda hyror och försäkringskostnader	890	782
Reservdelar	66 625	62 937
Valutasäkring	4 442	51 818
Övriga poster	3 406	2 772
	76 752	132 873

2025061921543

Fresenius Kabi AB

Org nr 556561-0058

**Not 27 Disposition av vinst eller förlust****Förslag till disposition av företagets vinst eller förlust**

Styrelsen föreslår att fritt eget kapital, 3 088 809 KSEK, disponeras enligt följande:

Utdelning 470 000 aktier * 1000 SEK per aktie	470 000
Balanseras i ny räkning	<u>2 618 809</u>
Summa	<u>3 088 809</u>

**Not 28 Ackumulerade överavskrivningar**

	2024	2023
Koncessioner, patent, licenser, varumärken	2 541	3 004
Goodwill	-	478
Byggnader och mark	70 694	80 341
Maskiner och andra tekniska anläggningar	<u>327 403</u>	<u>313 823</u>
	400 638	397 646

**Not 29 Periodiseringsfonder**

	2024	2023
Avsatt räkenskapsår 2018	-	309 839
Avsatt räkenskapsår 2019	322 184	322 184
Avsatt räkenskapsår 2020	252 408	252 408
Avsatt räkenskapsår 2021	337 416	337 416
Avsatt räkenskapsår 2022	326 497	326 497
Avsatt räkenskapsår 2023	410 455	410 455
Avsatt räkenskapsår 2024	<u>479 682</u>	-
	2 128 642	1 958 799

**Not 30 Långfristiga skulder**

	2024	2023
Skulder som förfaller senare än fem år från balansdagen		
Skulder till koncernföretag	-	2 500 000
Övriga skulder	<u>1 874</u>	-
	1 874	2 500 000

**Not 31 Upplupna kostnader och förutbetalda intäkter**

	2024	2023
Personalrelaterade poster	148 884	150 379
Rabatter och bonus till kunder	86 220	63 545
Upplupna skulder ej fakturerade varuinköp	43 695	51 632
Upplupna skulder ej fakturerade tjänster	17 309	8 676
Upplupna investeringskostnader	-	2 104
Reserv för reklamationer	17 367	851
Valutasäkring	6 406	4 072
Reservering för viten	42 823	27 745
Övriga poster	<u>35 155</u>	<u>61 997</u>
	397 859	371 001

Inga förutbetalda intäkter har redovisats per 2024-12-31 respektive 2023-12-31.

**Not 32 Ställda säkerheter och eventalförpliktelser**

	2024	2023
<b>Ställda säkerheter</b>		
- Depositioner	1 559	1 559
<b>Eventalförpliktelser</b>	Inga	Inga

**Not 33 Väsentliga händelser efter räkenskapsårets slut**

Efter balansdagen har följande förändringar skett i bolagets styrelse och ledning; Jonas Potyka avgick från styrelsen i januari 2025 och i februari 2025 lämnade tidigare CFO:n bolaget.

**Not 34 Övriga upplysningar till kassaflödesanalysen****Justeringar för poster som inte ingår i kassaflödet m m**

	2024	2023
Avskrivningar	183 830	165 415
Nedskrivningar/reversering av nedskrivningar	<u>-1 844</u>	<u>1 596 070</u>
	181 986	1 761 485

2025061921544

Fresenius Kabi AB

Org nr 658561-6058

**Not 35 Koncernuppgifter**

Fresenius Kabi AB är ett helägt dotterbolag till Fresenius Kabi AG, org.nr HRB 11854, som ingår i koncernen med Fresenius SE Org nr HRB 11852 som moderbolag. Moderbolaget har sitt säte i Bad Homburg, Tyskland. Moderföretagets koncernredovisning finns att tillgå hos Fresenius SE, Else-Kröner-Strasse 1, Bad Homburg, Tyskland.

Företaget som utgör moderföretag för en koncern med dotterföretag enl not 23, upprättar ej koncernredovisning då företaget och dess samtliga dotterföretag omfattas av en koncernredovisning som upprättas av Fresenius Kabi SE. Fresenius Kabi SE:s koncernredovisning har upprättats och reviderats enligt den lagstiftning som har tillkommit i enlighet med Europeiska gemenskapernas direktiv av den 13 juni 1983 om sammanställd redovisning (83/349/EEG).

Denna finns att tillgå på <https://www.fresenius.com>

**Inköp och försäljning inom koncernen**

Av företagets totala inköp och försäljning mätt i kronor avser 22% (21%) av inköpen och 77% (75%) av försäljningen andra företag inom hela den företagsgrupp som koncernen tillhör.

**Not 36 Hållbarhetsrapport**

Fresenius Kabi AB ingår som en del i den hållbarhetsrapport som tas fram av moderbolaget Fresenius SE & Co. KGaA, Org nr HRB 11852 med hänvisning till Bad Homburg.

**Not 37 Nyckeltalsdefinitioner**

Rörelsemarginal: Rörelseresultat / Nettoomsättning

Balansomslutning: Totala tillgångar

Sollditet: (Totalt eget kapital + obeskattade reserver med avdrag för skatte-%) / Totala tillgångar

Kassalikviditet: (Omsättningstillgångar - varulager) / Kortfristiga skulder

Uppsala den 17:e juni 2025

Signed by:

Eduardo Montaña

788C0EE375R14D2...  
Eduardo Montaña  
Ordförande

Signed by:

Berit Lindholm

3ED35CAD7C2247C...  
Berit Lindholm  
Verkställande direktör

DocuSigned by:

Maximilian Boehmer

F16CF18D7R304B1...  
Maximilian Boehmer  
Styrelseledamot

Signed by:

Wai Hing Lam

89CFCE9D8404B9...  
Wai Hing Lam  
Styrelseledamot

Signed by:

Andreas Karlsson

2E3D7FD1F171493...  
Andreas Karlsson  
Arbetslagarrepresentant

Signed by:

Linnea Soldemo

69E583382A4C484...  
Linnea Soldemo  
Arbetslagarrepresentant

Vår revisionsberättelse har lämnats 2025-06-17

Öhrlings PricewaterhouseCoopers AB

Signed by:

Helene Westberg

99CFE17ACB6A4D6...  
Helene Westberg  
Auktoriserad revisor

2025061921545

Certificate Of Completion

Envelope Id: 53BD2A97-FE69-4334-9160-AC895734D11B
Subject: Complete with DocuSign: Annual Report 2024.pdf, Årsredovisning 2024.pdf

Status: Completed

Source Envelope:

Document Pages: 40
Certificate Pages: 5
AutoNav: Enabled
Envelopeld Stamping: Enabled
Time Zone: (UTC+01:00) Amsterdam, Berlin, Bern, Rome, Stockholm, Vienna

Envelope Originator:
Gunilla Larsson
Else-Kröner-Straße 1
Bad Homburg v.d.H, Hessen 61352
gunilla.larsson@fresenius-kabi.com
IP Address: 212.247.171.203

Record Tracking

Status: Original
6/17/2025 11:09:21 AM

Holder: Gunilla Larsson
gunilla.larsson@fresenius-kabi.com

Location: DocuSign

Signer Events

Andreas Karlsson
andreas.karlsson@fresenius-kabi.com
Security Level: Email, Account Authentication
(None)

Signature

Signed by:
[Signature]
2E3D7FD1F171493...

Timestamp

Sent: 6/17/2025 11:19:20 AM
Viewed: 6/17/2025 12:39:35 PM
Signed: 6/17/2025 12:40:55 PM

Signature Adoption: Drawn on Device
Using IP Address: 212.247.171.203

Electronic Record and Signature Disclosure:

Accepted: 6/17/2025 12:39:35 PM
ID: 2ba6aa20-a0ff-4429-ae2a-a311a634b556

Berit Lindholm
berit.lindholm@fresenius-kabi.com
MD Fresenius Kabi AB
Security Level: Email, Account Authentication
(None)

Signed by:
[Signature]
3ED35C4D7C2247C...

Sent: 6/17/2025 11:19:21 AM
Viewed: 6/17/2025 12:47:22 PM
Signed: 6/17/2025 12:47:35 PM

Signature Adoption: Uploaded Signature Image
Using IP Address: 212.247.171.203

Electronic Record and Signature Disclosure:

Accepted: 4/2/2024 5:42:21 PM
ID: 760934e6-ef41-4975-adb5-48812baaf695

Eduardo Montanha
eduardo.montanha@fresenius-kabi.com
pa Region TechOps US
Security Level: Email, Account Authentication
(None)

Signed by:
[Signature]
78BCBEE375D14D2...

Sent: 6/17/2025 11:19:21 AM
Viewed: 6/17/2025 11:37:35 AM
Signed: 6/17/2025 11:38:47 AM

Signature Adoption: Pre-selected Style
Using IP Address: 5.61.64.143
Signed using mobile

Electronic Record and Signature Disclosure:

Accepted: 11/29/2024 6:34:08 PM
ID: f33667bd-0387-4302-b7d1-dbaf641b7e79

Helene Westberg
helene.westberg@pwc.com
Security Level: Email, Account Authentication
(None)

Signed by:
[Signature]
89CFC17ACB6A4D5...

Sent: 6/17/2025 11:19:23 AM
Viewed: 6/17/2025 11:21:14 AM
Signed: 6/17/2025 4:36:01 PM

Signature Adoption: Pre-selected Style
Using IP Address: 84.17.219.58

Electronic Record and Signature Disclosure:

Accepted: 6/17/2025 11:21:14 AM
ID: eecf9918-2a10-409e-9a73-e938e6d4ca3c

2025061921547

**Signer Events**

Linnea Soldemo  
linnea.soldemo@fresenius-kabi.com  
Security Level: Email, Account Authentication  
(None)

**Signature**

Signed by:  
*Linnea Soldemo*  
69E683382A4C484...

**Timestamp**

Sent: 6/17/2025 11:19:21 AM  
Viewed: 6/17/2025 12:12:26 PM  
Signed: 6/17/2025 12:18:34 PM

Signature Adoption: Pre-selected Style  
Using IP Address: 212.247.171.203

**Electronic Record and Signature Disclosure:**  
Accepted: 6/17/2025 12:12:26 PM  
ID: 35bfba03-0bee-4895-ad48-27377ce9eb73

Maximilian Boehmer  
maximilian.boehmer@fresenius-kabi.com  
CFO BU Pharma  
Security Level: Email, Account Authentication  
(None)

DocuSigned by:  
*Maximilian Boehmer*  
E1ECE1807B304B1...

Sent: 6/17/2025 11:19:22 AM  
Viewed: 6/17/2025 2:58:57 PM  
Signed: 6/17/2025 4:30:39 PM

Signature Adoption: Pre-selected Style  
Using IP Address: 5.61.64.90

**Electronic Record and Signature Disclosure:**  
Accepted: 6/26/2024 2:36:46 PM  
ID: be5dc9d3-99cf-4e3f-9f97-04e61c3d1b35

Wai Hing Lam  
waihing.lam@fresenius-kabi.com  
Senior VP  
Security Level: Email, Account Authentication  
(None)

Signed by:  
*Wai Hing Lam*  
89CECED9D8404B9...

Sent: 6/17/2025 11:19:22 AM  
Viewed: 6/17/2025 4:29:38 PM  
Signed: 6/17/2025 4:31:01 PM

Signature Adoption: Pre-selected Style  
Using IP Address: 212.247.171.203

**Electronic Record and Signature Disclosure:**  
Accepted: 6/17/2025 4:29:38 PM  
ID: 448d3d2c-9f03-4ec5-b06d-91b70fade6c9

**In Person Signer Events**

**Signature**

**Timestamp**

**Editor Delivery Events**

**Status**

**Timestamp**

**Agent Delivery Events**

**Status**

**Timestamp**

**Intermediary Delivery Events**

**Status**

**Timestamp**

**Certified Delivery Events**

**Status**

**Timestamp**

**Carbon Copy Events**

**Status**

**Timestamp**

**Witness Events**

**Signature**

**Timestamp**

**Notary Events**

**Signature**

**Timestamp**

**Envelope Summary Events**

**Status**

**Timestamps**

Envelope Sent Hashed/Encrypted 6/17/2025 11:19:23 AM  
Certified Delivered Security Checked 6/17/2025 4:29:38 PM  
Signing Complete Security Checked 6/17/2025 4:31:01 PM  
Completed Security Checked 6/17/2025 4:36:01 PM

**Payment Events**

**Status**

**Timestamps**

**Electronic Record and Signature Disclosure**

# Revisionsberättelse

Till bolagsstämman i Fresenius Kabi AB, org.nr 556561-6058

## Rapport om årsredovisningen

### Uttalanden

Vi har utfört en revision av årsredovisningen för Fresenius Kabi AB för år 2024.

Enligt vår uppfattning har årsredovisningen upprättats i enlighet med årsredovisningslagen och ger en i alla väsentliga avseenden rättvisande bild av Fresenius Kabi ABs finansiella ställning per den 31 december 2024 och av dess finansiella resultat och kassaflöde för året enligt årsredovisningslagen. Förvaltningsberättelsen är förenlig med årsredovisningens övriga delar.

Vi tillstyrker därför att bolagsstämman fastställer resultaträkningen och balansräkningen för Fresenius Kabi AB.

### Grund för uttalanden

Vi har utfört revisionen enligt International Standards on Auditing (ISA) och god revisionssed i Sverige. Vårt ansvar enligt dessa standarder beskrivs närmare i avsnittet Revisorns ansvar. Vi är oberoende i förhållande till Fresenius Kabi AB enligt god revisorssed i Sverige och har i övrigt fullgjort vårt yrkesetiska ansvar enligt dessa krav.

Vi anser att de revisionsbevis vi har inhämtat är tillräckliga och ändamålsenliga som grund för våra uttalanden.

### Styrelsens och verkställande direktörens ansvar

Det är styrelsen och verkställande direktören som har ansvaret för att årsredovisningen upprättas och att den ger en rättvisande bild enligt årsredovisningslagen. Styrelsen och verkställande direktören ansvarar även för den interna kontroll som de bedömer är nödvändig för att upprätta en årsredovisning som inte innehåller några väsentliga felaktigheter, vare sig dessa beror på oegentligheter eller misstag.

Vid upprättandet av årsredovisningen ansvarar styrelsen och verkställande direktören för bedömningen av bolagets förmåga att fortsätta verksamheten. De upplyser, när så är tillämpligt, om förhållanden som kan påverka förmågan att fortsätta verksamheten och att använda antagandet om fortsatt drift. Antagandet om fortsatt drift tillämpas dock inte om styrelsen och verkställande direktören avser att likvidera bolaget, upphöra med verksamheten eller inte har något realistiskt alternativ till att göra något av detta.

### Revisorns ansvar

Våra mål är att uppnå en rimlig grad av säkerhet om huruvida årsredovisningen som helhet inte innehåller några väsentliga felaktigheter, vare sig dessa beror på oegentligheter eller misstag, och att lämna en revisionsberättelse som innehåller våra uttalanden. Rimlig säkerhet är en hög grad av säkerhet, men är ingen garanti för att en revision som utförs enligt ISA och god revisionssed i Sverige alltid kommer att upptäcka en väsentlig felaktighet om en sådan finns. Felaktigheter kan uppstå på grund av oegentligheter eller misstag och anses vara väsentliga om de enskilt eller tillsammans rimligen kan förväntas påverka de ekonomiska beslut som användare fattar med grund i årsredovisningen.

En ytterligare beskrivning av vårt ansvar för revisionen av årsredovisningen finns på Revisorsinspektionens webbplats: [www.revisorsinspektionen.se/revisornsansvar](http://www.revisorsinspektionen.se/revisornsansvar). Denna beskrivning är en del av revisionsberättelsen.

## Rapport om andra krav enligt lagar och andra författningar

### Uttalanden

Utöver vår revision av årsredovisningen har vi även utfört en revision av styrelsens och verkställande direktörens förvaltning för Fresenius Kabi AB för år 2024 samt av förslaget till dispositioner beträffande bolagets vinst eller förlust.

Vi tillstyrker att bolagsstämman disponerar vinsten enligt förslaget i förvaltningsberättelsen och beviljar styrelsens ledamöter och verkställande direktören ansvarsfrihet för räkenskapsåret.

### Grund för uttalanden

Vi har utfört revisionen enligt god revisionssed i Sverige. Vårt ansvar enligt denna beskrivs närmare i avsnittet Revisorns ansvar. Vi är oberoende i förhållande till Fresenius Kabi AB enligt god revisorssed i Sverige och har i övrigt fullgjort vårt yrkesetiska ansvar enligt dessa krav.

Vi anser att de revisionsbevis vi har inhämtat är tillräckliga och ändamålsenliga som grund för våra uttalanden.

### Styrelsens och verkställande direktörens ansvar

Det är styrelsen som har ansvaret för förslaget till dispositioner beträffande bolagets vinst eller förlust. Vid förslag till utdelning innefattar detta bland annat en bedömning av om utdelningen är försvarlig med hänsyn till de krav som bolagets verksamhetsart, omfattning och risker ställer på storleken av bolagets egna kapital, konsolideringsbehov, likviditet och ställning i övrigt.

Styrelsen ansvarar för bolagets organisation och förvaltningen av bolagets angelägenheter. Detta innefattar bland annat att fortlöpande bedöma bolagets ekonomiska situation, och att tillse att bolagets organisation är utformad så att bokföringen, medelsförvaltningen och bolagets ekonomiska angelägenheter i övrigt kontrolleras på ett betryggande sätt. Den verkställande direktören ska sköta den löpande förvaltningen enligt styrelsens riktlinjer och anvisningar och bland annat vidta de åtgärder som är nödvändiga för att bolagets bokföring ska fullgöras i överensstämmelse med lag och för att medelsförvaltningen ska skötas på ett betryggande sätt.

### Revisorns ansvar

Vårt mål beträffande revisionen av förvaltningen, och därmed vårt uttalande om ansvarsfrihet, är att inhämta revisionsbevis för att med en rimlig grad av säkerhet kunna bedöma om någon styrelseledamot eller verkställande direktören i något väsentligt avseende:

- företagit någon åtgärd eller gjort sig skyldig till någon försummelse som kan föranleda ersättningsskyldighet mot bolaget, eller
- på något annat sätt handlat i strid med aktiebolagslagen, årsredovisningslagen eller bolagsordningen.

Vårt mål beträffande revisionen av förslaget till dispositioner av bolagets vinst eller förlust, och därmed vårt uttalande om detta, är att med rimlig grad av säkerhet bedöma om förslaget är förenligt med aktiebolagslagen.

Rimlig säkerhet är en hög grad av säkerhet, men ingen garanti för att en revision som utförs enligt god revisionssed i Sverige alltid kommer att upptäcka åtgärder eller försummelser som kan föranleda ersättningsskyldighet mot bolaget, eller att ett förslag till dispositioner av bolagets vinst eller förlust inte är förenligt med aktiebolagslagen.

En ytterligare beskrivning av vårt ansvar för revisionen av förvaltningen finns på Revisorsinspektionens webbplats: [www.revisorsinspektionen.se/revisornsansvar](http://www.revisorsinspektionen.se/revisornsansvar). Denna beskrivning är en del av revisionsberättelsen.

Uppsala den dag som framgår av vår elektroniska signatur

Öhrlings PricewaterhouseCoopers AB

Helene Westberg  
Auktoriserad revisor

# Deltagare

ÖHRLINGS PRICEWATERHOUSECOOPERS AB 556029-6740 Sverige

Signerat med Svenskt BankID

2025-06-17 14:35:27 UTC

Undertecknare

Datum

Namn returnerat från Svenskt BankID: Anna Hélène Maria Westberg

Helene Westberg

Auktoriserad revisor

Leveranskanal: E-post

2025061921553