

Årsredovisning
för
Popplanäs Invest AB
559170-5875

Räkenskapsåret
2022-09-01 – 2023-08-31

Fastställelseintyg

Undertecknad styrelseledamot i Popplanäs Invest AB intygar att resultaträkningen och balansräkningen i årsredovisningen har fastställts på årsstämma den 23 februari 2024. Årsstämman beslutade att godkänna styrelsens förslag till resultatdisposition.

Jag intygar också att innehållet i årsredovisningen och revisionsberättelsen stämmer överens med originalen.

Värnamo den 23 februari 2024


Jonas Nord

Årsredovisning
för
Popplanäs Invest AB
559170-5875

Räkenskapsåret
2022-09-01 – 2023-08-31

Innehållsförteckning

Förvaltningsberättelse	1
Resultaträkning	3
Balansräkning	4
Noter	6

Styrelsen och verkställande direktören för Poplanäs Invest AB avger följande årsredovisning för räkenskapsåret 2022-09-01 – 2023-08-31.

Årsredovisningen är upprättad i svenska kronor, SEK. Om inte annat särskilt anges, redovisas alla belopp i hela kronor (kr). Uppgifter inom parentes avser föregående år.

Förvaltningsberättelse

Information om verksamheten

Bolaget äger och förvaltar aktier.
Företaget har sitt säte i Värnamo.

Väsentliga händelser under räkenskapsåret

Året har präglats av fortsatta prisökningar för våra verksamhetsbolag. Prisstegringen har under senare halvan stabiliserat sig men skapade en hel del utmaningar i befintliga avtal. Elpriserna har varit volatila vilket skapat ett osäkerhetsmoment hos våra tillverkande enheter. Finansieringskostnaderna har dessutom ökat kraftigt i samtliga bolag.

Över lag har våra bolag lyckats kompensera sig för de utmaningar som har rådit med ett undantag, det bolag som tillverkar badrumsmoduler där även valutan har påverkat verksamheten hårt.

Vi arbetar aktivt med bolagens utveckling och försöker skapa förutsättningar att ta fram produkter som passar in i den gröna omställningen.

Poplanäs har tagit in nya delägare genom en emission samt har en pågående garanterad emission för att skapa möjlighet till nya förvärv.

Under året har vi genomfört förändringar av vår strategi och vi har numera 3 olika affärsområden. Detta innebär att vi avyttrat Dinnergruppen AB med dotterbolag då den inte passade in i den nya strategin.

Poplanäs har förvärvat 29% av Nyströms Pressgjuteri AB samt 100% av tillhörande fastighetsbolag. Fastighetsbolaget har i sin tur har sålts och hyrs via en leaseback lösning.

Flerårsöversikt (Tkr)	2022/23	2021/22	2020/21	2019/20
Nettoomsättning	9 110	6 505	3 289	1 604
Resultat efter finansiella poster	57 093	31 629	5 761	-861
Soliditet (%)	78,0	40,1	26,6	67,6

2024030601719

Förändringar i eget kapital

	Aktie- kapital	Fri överkurs- fond	Balanserat resultat	Årets resultat	Totalt
Belopp vid årets ingång	50 000		19 561 664	32 642 692	52 254 356
Disposition enligt beslut av årsstämman:					
Utdelning			-6 000 000		-6 000 000
Balanseras i ny räkning			32 642 692	-32 642 692	0
Pågående nyemission	280	1 599 890			1 600 170
Nyemission	2 500	4 997 500			5 000 000
Årets resultat				57 374 105	57 374 105
					110 228 63
Belopp vid årets utgång	52 780	6 597 390	46 204 356	57 374 105	1

Förslag till vinstdisposition

Styrelsen föreslår att till förfogande stående vinstmedel (kronor):

fri överkursfond	6 597 390
balanserad vinst	46 204 356
årets vinst	57 374 105
	110 175 851
disponeras så att	
Utdelning	0
i ny räkning överföres	110 175 851
	110 175 851

Företagets resultat och ställning i övrigt framgår av efterföljande resultat- och balansräkning med noter.

Resultaträkning	Not	2022-09-01 -2023-08-31	2021-09-01 -2022-08-31
Rörelsens intäkter			
Nettoomsättning		9 110 367	6 504 914
Övriga rörelseintäkter		79 510	0
		9 189 877	6 504 914
Rörelsens kostnader			
Övriga externa kostnader		-5 662 229	-5 801 346
Personalkostnader	2	-4 552 193	-3 657 877
Avskrivningar och nedskrivningar av materiella och immateriella anläggningstillgångar		-14 908	-4 248
		-10 229 330	-9 463 471
Rörelseresultat		-1 039 453	-2 958 557
Resultat från finansiella poster			
Resultat från andelar i koncernföretag	3	58 482 471	35 789 416
Resultat från övriga värdepapper och fordringar som är anläggningstillgångar		393 843	0
Övriga ränteintäkter och liknande resultatposter		79 546	0
Räntekostnader och liknande resultatposter		-823 419	-1 202 328
		58 132 441	34 587 088
Resultat efter finansiella poster		57 092 988	31 628 531
Resultat före skatt		57 092 988	31 628 531
Skatt på årets resultat	4	281 117	1 014 161
Årets resultat		57 374 105	32 642 692

Balansräkning	Not	2023-08-31	2022-08-31
TILLGÅNGAR			
Anläggningstillgångar			
<i>Immateriella anläggningstillgångar</i>			
Koncessioner, patent, licenser, varumärken samt liknande rättigheter	5	62 400	42 500
		62 400	42 500
<i>Materiella anläggningstillgångar</i>			
Inventarier, verktyg och installationer	6	0	2 908
		0	2 908
<i>Finansiella anläggningstillgångar</i>			
Andelar i koncernföretag	7	74 855 000	71 162 000
Andra långfristiga värdepappersinnehav	8	1 008 600	14 058 600
Uppskjuten skattefordran		1 295 278	1 014 161
Andra långfristiga fordringar		166 250	0
		77 325 128	86 234 761
Summa anläggningstillgångar		77 387 528	86 280 169
Omsättningstillgångar			
<i>Kortfristiga fordringar</i>			
Kundfordringar		182 084	10 969
Fordringar hos koncernföretag		42 070 419	12 989 438
Aktuella skattefordringar		120 186	0
Övriga fordringar		16 500 001	115 750
Förutbetalda kostnader och upplupna intäkter		349 385	70 729
		59 222 075	13 186 886
<i>Kassa och bank</i>		3 878 945	30 733 652
Summa omsättningstillgångar		63 101 020	43 920 538
SUMMA TILLGÅNGAR		140 488 548	130 200 707

Balansräkning Not 2023-08-31 2022-08-31

EGET KAPITAL OCH SKULDER

Eget kapital

Bundet eget kapital

Aktiekapital		52 500	50 000
Ej registrerat aktiekapital		280	0
		52 780	50 000

Fritt eget kapital

Fri överkursfond		6 597 390	0
Balanserad vinst eller förlust		46 204 356	19 561 664
Årets resultat		57 374 105	32 642 692
		110 175 851	52 204 356

Summa eget kapital		110 228 631	52 254 356
---------------------------	--	--------------------	-------------------

Långfristiga skulder

10

Skulder till kreditinstitut		6 000 000	12 000 000
Summa långfristiga skulder		6 000 000	12 000 000

Kortfristiga skulder

Övriga skulder till kreditinstitut		6 000 000	6 000 000
Leverantörsskulder		161 705	1 344 714
Skulder till koncernföretag		6 325 814	42 235 000
Aktuella skatteskulder		0	6 337
Övriga skulder		11 333 763	15 898 119
Upplupna kostnader och förutbetalda intäkter		438 635	462 181
Summa kortfristiga skulder		24 259 917	65 946 351

SUMMA EGET KAPITAL OCH SKULDER		140 488 548	130 200 707
---------------------------------------	--	--------------------	--------------------

2024030601722

Noter

Not 1 Redovisnings- och värderingsprinciper

Allmänna upplysningar

Årsredovisningen är upprättad i enlighet med årsredovisningslagen och BFNAR 2012:1 Årsredovisning och koncernredovisning (K3).

Intäktsredovisning

Intäkter har tagits upp till verkligt värde av vad som erhållits eller kommer att erhållas och redovisas i den omfattning det är sannolikt att de ekonomiska fördelarna kommer att tillgodogöras bolaget och intäkterna kan beräknas på ett tillförlitligt sätt.

Anläggningstillgångar

Immateriella och materiella anläggningstillgångar redovisas till anskaffningsvärde minskat med ackumulerade avskrivningar enligt plan och eventuella nedskrivningar.

Avskrivning sker linjärt över den förväntade nyttjandeperioden med hänsyn till väsentligt restvärde. Följande avskrivningsprocent tillämpas:

Koncessioner, patent, licenser, varumärken samt liknande rättigheter	5 år
Inventarier	3-5 år

Finansiella instrument

Finansiella instrument värderas utifrån anskaffningsvärdet. Instrumentet redovisas i balansräkningen när bolaget blir part i instrumentets avtalsmässiga villkor. Finansiella tillgångar tas bort från balansräkningen när rätten att erhålla kassaflöden från instrumentet har löpt ut eller överförts och bolaget har överfört i stort sett alla risker och förmåner som är förknippade med äganderätten. Finansiella skulder tas bort från balansräkningen när förpliktelserna har reglerats eller på annat sätt upphört.

Andelar i dotterföretag

Andelar i dotterföretag redovisas till anskaffningsvärde efter avdrag för eventuella nedskrivningar. I anskaffningsvärdet ingår köpeskillingen som erlagts för aktierna samt förvärvskostnader. Eventuella kapitaltillskott läggs till anskaffningsvärdet när de uppkommer.

Andra långfristiga värdepappersinnehav

Placeringar i värdepapper som är anskaffade med avsikt att innehas långsiktigt har redovisats till sina anskaffningsvärden. Varje balansdag görs bedömning om eventuellt nedskrivningsbehov.

Inkomstskatter

Total skatt utgörs av aktuell skatt och uppskjuten skatt. Skatter redovisas i resultaträkningen, utom då underliggande transaktion redovisas direkt mot eget kapital varvid tillhörande skatteeffekter redovisas i eget kapital.

Aktuell skatt

Aktuell skatt avser inkomstskatt för innevarande räkenskapsår samt den del av tidigare räkenskapsårs inkomstskatt som ännu inte redovisats. Aktuell skatt beräknas utifrån den skattesats som gäller per balansdagen.

Uppskjuten skatt

Uppskjuten skatt är inkomstskatt som avser framtida räkenskapsår till följd av tidigare händelser. Redovisning sker enligt balansräkningsmetoden. Enligt denna metod redovisas uppskjutna skatteskulder

och uppskjutna skattefordringar på temporära skillnader som uppstår mellan bokförda respektive skattemässiga värden för tillgångar och skulder samt för övriga skattemässiga avdrag eller underskott.

Uppskjutna skattefordringar nettoredovisas mot uppskjutna skatteskulder endast om de kan betalas med ett nettobelopp. Uppskjuten skatt beräknas utifrån gällande skattesats på balansdagen. Effekter av förändringar i gällande skattesatser resultatförs i den period förändringen lagstadsats. Uppskjuten skattefordran redovisas som finansiell anläggningstillgång och uppskjuten skatteskuld som avsättning.

Uppskjuten skattefordran avseende underskottsavdrag eller andra framtida skattemässiga avdrag redovisas i den omfattning det är sannolikt att avdragen kan avräknas mot framtida skattemässiga överskott.

På grund av sambandet mellan redovisning och beskattning särredovisas inte den uppskjutna skatteskulden som är hänförlig till obeskattade reserver.

Koncernförhållanden

Företaget är moderföretag men med hänvisning till undantagsreglerna i årsredovisningslagen 7 kap 2§ upprättas ingen egen koncernredovisning. Det överordnade moderföretaget Värnanäs AB, organisationsnummer 556735-3783 med säte i Värnamo upprättar koncernredovisning.

Nyckeltalsdefinitioner

Nettoomsättning

Rörelsens huvudintäkter, fakturerade kostnader, sidointäkter samt intäktskorrigeringar.

Resultat efter finansiella poster

Resultat efter finansiella intäkter och kostnader men före bokslutsdispositioner och skatter.

Soliditet (%)

Justerat eget kapital (eget kapital och obeskattade reserver med avdrag för uppskjuten skatt) i procent av balansomslutning.

Uppskattningar och bedömningar

Upprättandet av bokslut och tillämpning av redovisningsprinciper, baseras ofta på ledningens bedömningar, uppskattningar och antaganden som anses vara rimliga vid den tidpunkt då bedömningen görs. Uppskattningar och bedömningar är baserade på historiska erfarenheter och ett antal andra faktorer, som under rådande omständigheter anses vara rimliga. Resultatet av dessa används för att bedöma de redovisade värdena på tillgångar och skulder, som inte annars framgår tydligt från andra källor. Det verkliga utfallet kan avvika från dessa uppskattningar och bedömningar. Uppskattningar och antaganden ses över regelbundet.

Inga väsentliga källor till osäkerhet i uppskattningar och antaganden på balansdagen bedöms kunna innebära en betydande risk för en väsentlig justering av redovisade värden för tillgångar och skulder under nästa räkenskapsår.

Not 2 Medelantalet anställda

	2022-09-01 -2023-08-31	2021-09-01 -2022-08-31
Medelantalet anställda	3	3

Not 3 Resultat från andelar i koncernföretag

	2022-09-01 -2023-08-31	2021-09-01 -2022-08-31
Resultat vid avyttringar	16 492 052	35 789 416
Utdelningar	41 990 419	0
	58 482 471	35 789 416

Not 4 Aktuell och uppskjuten skatt

	2022-09-01 -2023-08-31	2021-09-01 -2022-08-31
Skatt på årets resultat		
Förändringar av uppskjuten skatt avseende temporära skillnader	281 117	1 014 161
Totalt redovisad skatt	281 117	1 014 161

Avstämning av effektiv skatt

	2022-09-01 -2023-08-31		2021-09-01 -2022-08-31	
	Procent	Belopp	Procent	Belopp
Redovisat resultat före skatt		57 092 988		31 628 531
Skatt enligt gällande skattesats	20,60	-11 761 156	20,60	-6 515 477
Ej avdragsgilla kostnader		-6 757		-4 773
Ej skattepliktiga intäkter		12 049 037		
Under året utnyttjande av tidigare års underskottsavdrag vars skattevärde ej redovisats som tillgång		-281 124		-852 370
Försäljning av dotterbolag				7 372 620
Redovisad effektiv skatt	0,00	0	0,00	0

2024030601726

Not 5 Koncessioner, patent, licenser, varumärken samt liknande rättigheter

	2023-08-31	2022-08-31
Ingående anskaffningsvärden	42 500	0
Inköp	31 900	42 500
Utgående ackumulerade anskaffningsvärden	74 400	42 500
Ingående avskrivningar	0	0
Årets avskrivningar	-12 000	0
Utgående ackumulerade avskrivningar	-12 000	0
Utgående redovisat värde	62 400	42 500

Not 6 Inventarier, verktyg och installationer

	2023-08-31	2022-08-31
Ingående anskaffningsvärden	14 195	14 195
Utgående ackumulerade anskaffningsvärden	14 195	14 195
Ingående avskrivningar	-11 287	-7 039
Årets avskrivningar	-2 908	-4 248
Utgående ackumulerade avskrivningar	-14 195	-11 287
Utgående redovisat värde	0	2 908

Not 7 Andelar i koncernföretag

	2023-08-31	2022-08-31
Ingående anskaffningsvärden	71 162 000	61 687 000
Inköp/Aktieägartillskott	14 900 000	9 475 000
Försäljningar	-11 207 000	
Utgående ackumulerade anskaffningsvärden	74 855 000	71 162 000
Utgående redovisat värde	74 855 000	71 162 000

2024030601727

Not 8 Andra långfristiga värdepappersinnehav

	2023-08-31	2022-08-31
Ingående anskaffningsvärden	14 058 600	0
Försäljningar	-13 050 000	0
Inköp	0	14 058 600
Utgående ackumulerade anskaffningsvärden	1 008 600	14 058 600
Utgående redovisat värde	1 008 600	14 058 600

Not 10 Långfristiga skulder

	2023-08-31	2022-08-31
Skuld som betalas senare än 5 år från bokslutsdagen	0	0
	0	0

Not 11 Ställda säkerheter

	2023-08-31	2022-08-31
Aktier i dotterföretag	73 725 000	58 825 000
	73 725 000	58 825 000

Not 12 Eventualförpliktelser

	2023-08-31	2022-08-31
Proprieborgen	34 131 371	33 635 159
	34 131 371	33 635 159

Poplänäs Invest AB
Org.nr 559170-5875

11 (11)

Värnamo den dag som framgår av respektive befattningshavares elektroniska underskrift

Jonas Nord
Verkställande direktör

Niclas Bergman

Vår revisionsberättelse har lämnats den dag som framgår av min elektroniska underskrift

Ernst & Young AB

Kristina Skärström
Auktoriserad revisor

2024030601728

PENNEO

Signaturerna i detta dokument är juridiskt bindande. Dokumentet är signerat genom Penneo™ för säker digital signering. Tecknarnas identitet har lagrats, och visas nedan.

"Med min signatur bekräftar jag innehållet och alla datum i detta dokumentet."

JONAS NORD

ÅR - VD / Styrelseledamot

Serienummer: 19750623xxxx

IP: 192.165.xxx.xxx

2024-02-23 08:51:25 UTC



Niclas Håkan Gyllnar Bergman

ÅR - VD / Styrelseledamot

Serienummer: 19680414xxxx

IP: 94.234.xxx.xxx

2024-02-23 08:52:03 UTC



KRISTINA SKÄRSTRÖM

Aukt. Revisor / Godkänd revisor

Serienummer: 19640627xxxx

IP: 147.161.xxx.xxx

2024-02-23 10:07:53 UTC



Detta dokument är digitalt signerat genom **Penneo.com**. Den digitala signeringsdatan i dokumentet är sakrad och validerad genom det datorgenererade hashvärdet hos det originella dokumentet. Dokumentet är låst och tidsstamplat med ett certifikat från en betrodd tredje part. All kryptografisk information är innesluten i denna PDF, för framtida validering om så krävs.

Hur man verifierar originaliteten hos dokumentet

Detta dokument är skyddat genom ett Adobe CDS certifikat. När du öppnar

dokumentet i Adobe Reader bör du se att dokumentet är certifierat med **Penneo e-signature service** <penneo@penneo.com> Detta garanterar att dokumentets innehåll inte har ändrats.

Du kan verifiera den kryptografiska informationen i dokumentet genom att använda Penneos validator, som finns på <https://penneo.com/validator>



2024032613762

Revisionsberättelse

Till bolagsstämman i Poplånas Invest AB, org.nr 559170-5875

Rapport om årsredovisningen

Uttalanden

Vi har utfört en revision av årsredovisningen för Poplånas Invest AB för räkenskapsåret 2022-09-01 – 2023-08-31.

Enligt vår uppfattning har årsredovisningen upprättats i enlighet med årsredovisningslagen och ger en i alla väsentliga avseenden rättvisande bild av Poplånas Invest ABs finansiella ställning per den 31 augusti 2023 och av dess finansiella resultat för året enligt årsredovisningslagen. Förvaltningsberättelsen är förenlig med årsredovisningens övriga delar.

Vi tillstyrker därför att bolagsstämman fastställer resultaträkningen och balansräkningen.

Grund för uttalanden

Vi har utfört revisionen enligt International Standards on Auditing (ISA) och god revisionssed i Sverige. Vårt ansvar enligt dessa standarder beskrivs närmare i avsnittet Revisorns ansvar. Vi är oberoende i förhållande till Poplånas Invest AB enligt god revisionssed i Sverige och har i övrigt fullgjort vårt yrkesetiska ansvar enligt dessa krav.

Vi anser att de revisionsbevis vi har inhämtat är tillräckliga och ändamålsenliga som grund för våra uttalanden.

Styrelsens och verkställande direktörens ansvar

Det är styrelsen och verkställande direktören som har ansvaret för att årsredovisningen upprättas och att den ger en rättvisande bild enligt årsredovisningslagen. Styrelsen och verkställande direktören ansvarar även för den interna kontroll som de bedömer är nödvändig för att upprätta en årsredovisning som inte innehåller några väsentliga felaktigheter, vare sig dessa beror på oegentligheter eller misstag.

Vid upprättandet av årsredovisningen ansvarar styrelsen och verkställande direktören för bedömningen av bolagets förmåga att fortsätta verksamheten. De upplyser, när så är tillämpligt, om förhållanden som kan påverka förmågan att fortsätta verksamheten och att använda antagandet om fortsatt drift. Antagandet om fortsatt drift tillämpas dock inte om styrelsen och verkställande direktören avser att likvidera bolaget, upphöra med verksamheten eller inte har något realistiskt alternativ till att göra något av detta.

Revisorns ansvar

Våra mål är att uppnå en rimlig grad av säkerhet om att årsredovisningen som helhet inte innehåller några väsentliga felaktigheter, vare sig dessa beror på oegentligheter eller misstag, och att lämna en revisionsberättelse som innehåller våra uttalanden. Rimlig säkerhet är en hög grad av säkerhet, men är ingen garanti för att en revision som utförs enligt ISA och god revisionssed i Sverige alltid kommer att upptäcka en väsentlig felaktighet om en sådan finns. Felaktigheter kan uppstå på grund av oegentligheter eller misstag och anses vara väsentliga om de enskilt eller tillsammans rimligen kan förväntas påverka de ekonomiska beslut som användare fattar med grund i årsredovisningen.

Som del av en revision enligt ISA använder vi professionellt omdöme och har en professionellt skeptisk inställning under hela revisionen. Dessutom:

- identifierar och bedömer vi riskerna för väsentliga felaktigheter i årsredovisningen, vare sig dessa beror på oegentligheter eller misstag, utformar och utför granskningsåtgärder bland annat utifrån dessa risker och inhämtar revisionsbevis som är tillräckliga och ändamålsenliga för att utgöra en grund för våra uttalanden. Risken för att inte upptäcka en väsentlig felaktighet till följd av oegentligheter är högre än för en väsentlig felaktighet som beror på misstag, eftersom oegentligheter kan innefatta agerande i maskopi, förfalskning, avsiktliga utelämnanden, felaktig information eller åsidosättande av intern kontroll.
- skaffar vi oss en förståelse av den del av bolagets interna kontroll som har betydelse för vår revision för att utforma granskningsåtgärder som är lämpliga med hänsyn till omständigheterna, men inte för att uttala oss om effektiviteten i den interna kontrollen.
- utvärderar vi lämpligheten i de redovisningsprinciper som används och rimligheten i styrelsens och verkställande direktörens uppskattningar i redovisningen och tillhörande upplysningar.
- drar vi en slutsats om lämpligheten i att styrelsen och verkställande direktören använder antagandet om fortsatt drift vid upprättandet av årsredovisningen. Vi drar också en slutsats, med grund i de inhämtade revisionsbevisen, om det finns någon väsentlig osäkerhetsfaktor som avser sådana händelser eller förhållanden som kan leda till betydande tvivel om bolagets förmåga att fortsätta verksamheten. Om vi drar slutsatsen att det finns en väsentlig osäkerhetsfaktor, måste vi i revisionsberättelsen fästa uppmärksamheten på upplysningarna i årsredovisningen om den väsentliga osäkerhetsfaktorn eller, om sådana upplysningar är otillräckliga, modifiera uttalandet om årsredovisningen. Våra slutsatser baseras på de revisionsbevis som inhämtas fram till datumet för revisionsberättelsen. Dock kan framtida händelser eller förhållanden göra att ett bolag inte längre kan fortsätta verksamheten.
- utvärderar vi den övergripande presentationen, strukturen och innehållet i årsredovisningen, däribland upplysningarna, och om årsredovisningen återger de underliggande transaktionerna och händelserna på ett sätt som ger en rättvisande bild.

Vi måste informera styrelsen om bland annat revisionens planerade omfattning och inriktning samt tidpunkten för den. Vi måste också informera om betydelsefulla iakttagelser under revisionen, däribland de eventuella betydande brister i den interna kontrollen som vi identifierat.

Rapport om andra krav enligt lagar och andra författningar

Uttalanden

Utöver vår revision av årsredovisningen har vi även utfört en revision av styrelsens och verkställande direktörens förvaltning av Popplanäs Invest AB för räkenskapsåret 2022-09-01 – 2023-08-31 samt av förslaget till dispositioner beträffande bolagets vinst eller förlust.

Vi tillstyrker att bolagsstämman disponerar vinsten enligt förslaget i förvaltningsberättelsen och beviljar styrelsens ledamöter och verkställande direktören ansvarsfrihet för räkenskapsåret.

Grund för uttalanden

Vi har utfört revisionen enligt god revisions sed i Sverige. Vårt ansvar enligt denna beskrivs närmare i avsnittet Revisorns ansvar. Vi är oberoende i förhållande till Popplanäs Invest AB enligt god revisors sed i Sverige och har i övrigt fullgjort vårt yrkesetiska ansvar enligt dessa krav.

Vi anser att de revisionsbevis vi har inhämtat är tillräckliga och ändamålsenliga som grund för våra uttalanden.

Styrelsens och verkställande direktörens ansvar

Det är styrelsen som har ansvaret för förslaget till dispositioner beträffande bolagets vinst eller förlust. Vid förslag till utdelning innefattar detta bland annat en bedömning av om utdelningen är försvarlig med hänsyn till de krav som bolagets verksamhetsart, omfattning och risker ställer på storleken av bolagets egna kapital, konsolideringsbehov, likviditet och ställning i övrigt.

Styrelsen ansvarar för bolagets organisation och förvaltningen av bolagets angelägenheter. Detta innefattar bland annat att fortlöpande bedöma bolagets ekonomiska situation och att tillse att bolagets organisation är utformad så att bokföringen, medelsförvaltningen och bolagets ekonomiska angelägenheter i övrigt kontrolleras på ett betryggande sätt. Verkställande direktören ska sköta den löpande förvaltningen enligt styrelsens riktlinjer och anvisningar och bland annat vidta de åtgärder som är nödvändiga för att bolagets bokföring ska fullgöras i överensstämmelse med lag och för att medelsförvaltningen ska skötas på ett betryggande sätt.

Revisorns ansvar

Vårt mål beträffande revisionen av förvaltningen, och därmed vårt uttalande om ansvarsfrihet, är att inhämta revisionsbevis för att med en rimlig grad av säkerhet kunna bedöma om någon styrelseledamot eller verkställande direktören i något väsentligt avseende:

- företagit någon åtgärd eller gjort sig skyldig till någon försummelse som kan föranleda ersättningskyldighet mot bolaget, eller
- på något annat sätt handlat i strid med aktiebolagslagen, årsredovisningslagen eller bolagsordningen.


Vårt mål beträffande revisionen av förslaget till dispositioner av bolagets vinst eller förlust, och därmed vårt uttalande om detta, är att med rimlig grad av säkerhet bedöma om förslaget är förenligt med aktiebolagslagen.

Rimlig säkerhet är en hög grad av säkerhet, men ingen garanti för att en revision som utförs enligt god revisions sed i Sverige alltid kommer att upptäcka åtgärder eller försummelser som kan föranleda ersättningskyldighet mot bolaget, eller att ett förslag till dispositioner av bolagets vinst eller förlust inte är förenligt med aktiebolagslagen.

Som en del av en revision enligt god revisions sed i Sverige använder vi professionellt omdöme och har en professionellt skeptisk inställning under hela revisionen. Granskningen av förvaltningen och förslaget till dispositioner av bolagets vinst eller förlust grundar sig främst på revisioner av räkenskaperna. Vilka tillkommande granskningsåtgärder som utförs baseras på vår professionella bedömning med utgångspunkt i risk och väsentlighet. Det innebär att vi fokuserar granskningen på sådana åtgärder, områden och förhållanden som är väsentliga för verksamheten och där avsteg och överträdelse skulle ha särskild betydelse för bolagets situation. Vi går igenom och prövar fattade beslut, beslutsunderlag, vidtagna åtgärder och andra förhållanden som är relevanta för vårt uttalande om ansvarsfrihet. Som underlag för vårt uttalande om styrelsens förslag till dispositioner beträffande bolagets vinst eller förlust har vi granskat om förslaget är förenligt med aktiebolagslagen.


Värnamo den 23 februari 2024

Ernst & Young AB


Kristina Skärström

Auktoriserad revisor

Fotokopians överensstämmelse
med originalet intygas:


Viktoria Bergman

Årsredovisning och koncernredovisning

för räkenskapsåret 2022-09-01 - 2023-08-31

Styrelsen för Värnanäs AB avger härmed följande
årsredovisning och koncernredovisning.

Innehåll	Sida
Förvaltningsberättelse	2
Koncernen	
Resultaträkning	4
Balansräkning	5
Rapport över förändringar i eget kapital	6
Kassaflödesanalys	7
Moderföretaget	
Resultaträkning	8
Balansräkning	9
Rapport över förändringar i eget kapital	10
Kassaflödesanalys	11
Tilläggsupplysningar	
Redovisningsprinciper m.m.	12
Noter	15

Styrelsens säte: Värnamo

Företagets redovisningsvaluta: Svenska kronor (SEK).

Alla belopp redovisas, om inte annat anges, i tusentals kronor (tkr).

Förvaltningsberättelse

Information om verksamheten

Bolaget bedriver ridsportverksamhet samt investeringar i onoterade bolag och värdepapper. Bolaget äger 12,3 % av aktierna i Nivika Fastigheter AB (publ), 556735-38909.

Bolaget äger 81,4 % av aktierna i Poplanäs Invest AB, 559170-5875. Poplanäs Invest AB äger och förvaltar aktier i bolag som bedriver industriverksamhet, städbolag samt tillverkning av prefabricerade byggelement.

Bolaget äger 100 % av Varnanas Invest SL och 100% av Exion Marketing & Event AB, 559196-9661. Exion Marketing & Event AB äger 100% av Dinnergruppen AB, 559136-9102. Dinnergruppen AB äger och förvaltar aktier i bolag som bedriver restaurangverksamhet.

Väsentliga händelser under räkenskapsåret och efter dess utgång

Under året har bolaget tagit in en ny delägare, dessutom har det skett ett flertal förändringar i aktieportföljen.

Under våren deltog Värnanäs AB i en riktad emission med Nivika Fastigheter AB vilket stärkte bolagets balansräkning. Bolagets marknadsvärde i Nivika Fastigheter AB överstiger väsentligt det bokförda värdet. En stor del av förlusten under året härrör sig från Nivika Fastigheter ABs resultat där stora nedskrivningar på fastigheterna gjorts.

Exion Marketing & Event AB har under året startat igång en anläggning för tvätt och recond av bilar samt ett däckhotell, med Däckia som partner. I slutet av året förvärvade Exion hela Dinnergruppen AB från Poplanäs Invest AB. Under året har Exion och Dinnergruppen arrangerat ett antal event till sammans.

Året har präglats av fortsatta prisökningar för våra verksamhetsbolag. Prisstegringen har under senare halvan stabiliserat sig men skapade en hel del utmaningar i befintliga avtal. Elpriserna har varit volatila vilket skapat ett osäkerhetsmoment hos våra tillverkande enheter. Finansieringskostnaderna har dessutom ökat kraftigt i samtliga bolag. Våra bolag har lyckats kompensera sig för de utmaningar som har rådit.

Vi arbetar aktivt med bolagens utveckling och försöker skapa förutsättningar att ta fram produkter som passar in i den gröna omställningen.

Poplanäs har under året genomfört förändringar av strategi och har numera tre affärsområden. Detta innebär att Poplanäs Invest AB har avyttrat Dinnergruppen AB med dotterbolag då den inte passade in i den nya strategin. Dinner Gruppen AB ägs numera av Exion Marketing & Event AB.

Förväntad framtida utveckling samt risker och osäkerhetsfaktorer

Den största finansiella risken består av högre räntor, fallande aktiemarknad samt svagare krona. Koncernen försöker minska risken genom investeringar på diversifierade marknader. Koncernen avser att fortsätta med sin förvärsstrategi.

Ägarförhållanden

Niclas & Viktoria Bergman och TMF Invest AB äger bolaget tillsammans där TMF är minoritetsägare, samtliga parter äger mer än 10 procent av utestående aktier.

Flerårsöversikt koncernen*

	2022/23	2021/22
Nettoomsättning (tkr)	455 216	371 310
Resultat efter finansiella poster (tkr)	-42 244	135 645
Balansomslutning (tkr)	704 274	680 294
Soliditet (%)	49,3%	52,9%
Antal anställda	223	278

Flerårsöversikt Moderföretaget*

	2022/23	2021/22	2020/21	2019/20
Nettoomsättning (tkr)	3 949	5 054	28 499	34 418
Resultat efter finansiella poster (tkr)	4 918	10 345	141 989	7 487
Balansomslutning (tkr)	357 226	265 369	255 346	69 619
Soliditet (%)	45,3%	49,4%	59,3%	25,0%
Antal anställda	3	3	27	29

Förslag till resultatdisposition

Styrelsen föreslår att till förfogande stående vinstmedel

Balanserat resultat	158 947 679
Årets resultat	109 161
	159 056 840
disponeras så att	
till aktieägare utdelas (200 kronor per aktie)	20 000 000
i ny räkning överföres	139 056 840
	159 056 840

Koncernens resultaträkning

	Not	2022-09-01 -2023-08-31	2021-09-01 -2022-08-31
Nettoomsättning	2	455 216	371 310
Förändring av lager av varor under tillverkning, färdiga varor och pågående arbete för annans räkning		16 108	-9 323
Övriga rörelseintäkter		6 913	12 250
		478 237	374 237
<i>Rörelsens kostnader</i>			
Råvaror och förnödenheter		-247 194	-183 918
Övriga externa kostnader	3,4	-86 553	-71 170
Personalkostnader	5	-141 874	-125 767
Avskrivningar och nedskrivningar av materiella och immateriella anläggningstillgångar		-17 438	-16 846
Resultat från andelar i intresseföretag		-38 956	86 832
Övriga rörelsekostnader		-2 296	-1 403
		-534 311	-312 272
Rörelseresultat	6	-56 074	61 965
<i>Resultat från finansiella poster</i>			
Resultat från övriga värdepapper och fordringar som är anläggningstillgångar	7	14 534	74 704
Övriga ränteintäkter och liknande resultatposter	8	11 428	3 793
Räntekostnader och liknande resultatposter	9	-12 132	-4 817
		13 830	73 680
Resultat efter finansiella poster		-42 244	135 645
Skatt på årets resultat	11	9 586	3 769
Årets resultat		-32 658	139 414
Hänförligt till			
Moderföretagets aktieägare		-35 410	130 833
Minoritetsintresse		2 752	8 581

Koncernens balansräkning

	Not	2023-08-31	2022-08-31
TILLGÅNGAR			
Anläggningstillgångar			
<i>Immateriella anläggningstillgångar</i>			
Koncessioner, patent, licenser, varumärken samt liknande rättigheter	12	1 251	1 344
Goodwill	13	52 315	59 643
		53 566	60 987
<i>Materiella anläggningstillgångar</i>			
Byggnader och mark	14	12 097	12 009
Förbättringsutgifter på annans fastighet	15	2 967	3 691
Maskiner och andra tekniska anläggningar	16	6 664	9 608
Inventarier, verktyg och installationer	17	31 123	23 117
Pågående nyanläggningar och förskott avseende materiella anläggningstillgångar		19 186	19 056
		72 037	67 481
<i>Finansiella anläggningstillgångar</i>			
Andelar i intresseföretag	21,22	191 714	171 287
Andra långfristiga värdepappersinnehav	23	138 059	92 495
Uppskjuten skattefordran	24	14 668	9 709
Andra långfristiga fordringar	25	36 104	20 475
		380 545	293 966
Summa anläggningstillgångar		506 148	422 434
Omsättningstillgångar			
<i>Varulager m.m.</i>			
Råvaror och förnödenheter		24 122	26 746
Varor under tillverkning		6 148	4 228
Färdiga varor och handelsvaror		10 221	7 409
Pågående arbeten för annans räkning		2 298	1 462
		42 789	39 845
<i>Kortfristiga fordringar</i>			
Kundfordringar		60 714	63 467
Aktuell skattefordran		1 883	0
Övriga fordringar		55 011	60 587
Förutbetalda kostnader och upplupna intäkter	26	7 738	6 224
		125 346	130 278
<i>Kassa och bank</i>	27	29 991	89 391
Summa omsättningstillgångar		198 126	259 514
SUMMA TILLGÅNGAR		704 274	681 948

Koncernens balansräkning

	Not	2023-08-31	2022-08-31
EGET KAPITAL OCH SKULDER			
Eget kapital			
Aktiekapital (100 000 resp 1 000 aktier)		114	100
Övrigt tillskjutet kapital		6 000	6 000
Annat eget kapital inklusive årets resultat		323 786	328 914
Eget kapital hänförligt till moderföretagets aktieägare		329 900	335 014
Minoritetsintresse		17 139	24 903
		347 039	359 917
Avsättningar			
Uppskjuten skatteskuld	29	4 692	3 934
		4 692	3 934
Långfristiga skulder			
Skulder till kreditinstitut	30	126 236	136 374
Negativ goodwill		2 950	3 802
Övriga skulder		73 423	3 544
		202 609	143 720
Kortfristiga skulder			
Checkräkningskredit	31	8 107	2 758
Skulder till kreditinstitut		32 059	12 686
Förskott från kunder		5 629	103
Leverantörsskulder		27 522	32 548
Aktuella skatteskulder		4 898	2 312
Övriga skulder		25 287	68 203
Fakturerad men ej upparbetad intäkt		22 360	35 536
Upplupna kostnader och förutbetalda intäkter		24 072	20 231
		149 934	174 377
SUMMA EGET KAPITAL OCH SKULDER		704 274	681 948

Rapport över förändringar i koncernens egna kapital

	Aktiekapital	Övrigt tillskjutet kapital	Annat eget kapital inkl. årets resultat	Minoritetsintresse	Totalt
Ingående balans 2022-09-01	100	6 000	328 914	24 903	359 917
<i>Transaktioner med ägare:</i>					
Nyemission	14		59 986	0	60 000
Lämnad utdelning			-30 000	-9 364	-39 364
Omräkningsdifferenser			286	0	286
IB-justering minoritetsintresse			10	-1 152	-1 142
Årets resultat			-35 410	2 752	-32 658
Utgående balans 2023-08-31	114	6 000	323 786	17 139	347 039

Koncernens kassaflödesanalys

	Not	2022-09-01 -2023-08-31	2021-09-01 -2022-08-31
Den löpande verksamheten			
Rörelseresultat		-56 074	61 965
<i>Justering för poster som inte ingår i kassaflödet</i>			
Avskrivningar och nedskrivningar		17 438	16 846
Vinst vid försäljning av materiella anläggningstillgångar		0	-3 027
Förlust vid utrangering av inventarier		91	87
Resultatandel intresseföretag		38 956	-86 832
		411	-10 961
Erhållen ränta och liknande resultatposter		13 312	3 793
Erlagd ränta och liknande resultatposter		-12 132	-4 817
Betald inkomstskatt		-2 638	-269
Kassaflöde från den löpande verksamheten före förändringar av rörelsekapital		-1 047	-12 254
<i>Förändringar i rörelsekapital</i>			
Förändring av varulager		-2 944	-32 214
Förändring av rörelsefordringar		6 815	-40 586
Förändring av rörelseskulder		-25 146	76 215
Kassaflöde från den löpande verksamheten		-22 322	-8 839
<i>Investeringsverksamheten</i>			
Förvärv av immateriella anläggningstillgångar		-54	-4 185
Förvärv av materiella anläggningstillgångar		-15 153	-68 110
Försäljning av materiella anläggningstillgångar		277	64 633
Förvärv av finansiella anläggningstillgångar		-130 929	-81 470
Försäljning av finansiella anläggningstillgångar		28 404	140 328
Kassaflöde från investeringsverksamheten		-117 455	51 196
<i>Finansieringsverksamheten</i>			
Nyemission		60 000	0
Upptagna lån		154 296	85 018
Amortering av skuld		-94 555	-84 597
Utbetald utdelning		-39 364	-30 000
Kassaflöde från finansieringsverksamheten		80 377	-29 579
Årets kassaflöde		-59 400	12 778
Likvida medel vid årets början		89 391	76 613
Likvida medel vid årets slut		29 991	89 391

Moderföretagets resultaträkning

	Not	2022-09-01 -2023-08-31	2021-09-01 -2022-08-31
Nettoomsättning	2	3 949	5 054
Övriga rörelseintäkter		112	121
		4 061	5 175
<i>Rörelsens kostnader</i>			
Handelsvaror		-108	-133
Övriga externa kostnader	3,4	-1 795	-1 913
Personalkostnader	5	-2 276	-2 275
Avskrivningar och nedskrivningar (samt återföring därav) av materiella och immateriella anläggningstillgångar		-830	-815
Övriga rörelsekostnader		-91	0
		-5 100	-5 136
Rörelseresultat	6	-1 039	39
<i>Resultat från finansiella poster</i>			
Resultat från övriga värdepapper och fordringar som är anläggningstillgångar	7	2 286	7 800
Övriga ränteintäkter och liknande resultatposter	8	11 182	4 923
Räntekostnader och liknande resultatposter	9	-7 511	-2 417
		5 957	10 306
Resultat efter finansiella poster		4 918	10 345
Bokslutsdispositioner	10	-4 446	36
Resultat före skatt		472	10 381
Skatt på årets resultat	11	-363	-563
Årets resultat		109	9 818

Moderföretagets balansräkning

	Not	2023-08-31	2022-08-31
TILLGÅNGAR			
<i>Anläggningstillgångar</i>			
<i>Materiella anläggningstillgångar</i>			
Byggnader och mark	14	7 813	8 249
Inventarier, verktyg och installationer	17	1 600	1 994
		9 413	10 243
<i>Finansiella anläggningstillgångar</i>			
Andelar i koncernföretag	18,19	27 811	19 760
Fordringar hos koncernföretag	20	46 287	85 699
Andelar i intresseföretag	21,22	61 315	9 990
Andra långfristiga värdepappersinnehav	23	137 040	67 700
Andra långfristiga fordringar	25	35 938	20 475
		308 391	203 624
Summa anläggningstillgångar		317 804	213 867
<i>Omsättningstillgångar</i>			
<i>Kortfristiga fordringar</i>			
Kundfordringar		36	1 338
Fordringar hos koncernföretag		840	7 600
Aktuell skattefordran		504	318
Övriga fordringar		28 262	38 399
Förutbetalda kostnader och upplupna intäkter	26	2 704	2 508
		32 346	50 163
<i>Kassa och bank</i>	27	7 076	1 339
Summa omsättningstillgångar		39 422	51 502
SUMMA TILLGÅNGAR		357 226	265 369

Moderföretagets balansräkning

	Not	2023-08-31	2022-08-31
EGET KAPITAL OCH SKULDER			
Eget kapital			
<i>Bundet eget kapital</i>			
Aktiekapital (100 000 resp 1 000 aktier)		114	100
		114	100
<i>Fritt eget kapital</i>			
Balanserat resultat		158 947	119 143
Årets resultat		109	9 818
		159 056	128 961
		159 170	129 061
Obeskattade reserver	28	3 545	2 599
Långfristiga skulder	30		
Skulder till kreditinstitut		117 948	95 688
Övriga skulder		75 036	0
		192 984	95 688
Kortfristiga skulder			
Checkräkningskredit	31	0	1 370
Leverantörsskulder		125	43
Övriga skulder		300	35 879
Upplupna kostnader och förutbetalda intäkter	32	1 102	729
		1 527	38 021
SUMMA EGET KAPITAL OCH SKULDER		357 226	265 369

Rapport över förändringar i moderföretagets egna kapital

	<i>Bundet eget kapital</i>			<i>Fritt eget kapital</i>		Totalt
	Aktie- kapital	Uppskrivnings- fond	Reservfond	Balanserat resultat	Årets resultat	
Ingående balans 2021-09-01	100	0	0	7 801	141 342	149 243
Omföring resultat föregående år				141 342	-141 342	0
<i>Transaktioner med ägare:</i>						
Lämnad utdelning				-30 000		-30 000
Årets resultat					9 818	9 818
Utgående balans 2022-08-31	100	0	0	119 143	9 818	129 061
Omföring resultat föregående år				9 818	-9 818	0
<i>Transaktioner med ägare:</i>						
Nyemission	14			59 986		60 000
Lämnad utdelning				-30 000		-30 000
Årets resultat					109	109
Utgående balans 2023-08-31	114	0	0	158 947	109	159 170

Moderföretagets kassaflödesanalys

	2022-09-01 -2023-08-31	2021-09-01 -2022-08-31
Den löpande verksamheten		
Rörelseresultat	-1 039	39
Justeringar för poster som inte ingår i kassaflödet		
Avskrivningar och nedskrivningar	830	815
Vinst vid försäljning av inventarier	91	-39
	-118	815
Resultat från andelar	6 073	7
Erhållen ränta	11 182	4 923
Erlagd ränta	-7 511	-2 417
Betald inkomstskatt	-549	-563
Kassaflöde från den löpande verksamheten	9 077	2 765
före förändringar av rörelsekapital		
<i>Förändringar i rörelsekapital</i>		
Förändring av rörelsefordringar	18 003	-5 580
Förändring av rörelseskulder	-36 494	9 552
Kassaflöde från den löpande verksamheten	-9 414	6 737
<i>Investeringsverksamheten</i>		
Förvärv av andelar i koncernföretag	-8 050	-1 150
Förvärv av andelar i intresseföretag	-51 325	-1 485
Förvärv av materiella anläggningstillgångar	-91	-415
Försäljning av materiella anläggningstillgångar	0	319
Förvärv av finansiella anläggningstillgångar	-79 438	-79 985
Försäljning av finansiella anläggningstillgångar	27 691	22 908
Kassaflöde från investeringsverksamheten	-111 213	-59 808
<i>Finansieringsverksamheten</i>		
Nyemission	60 000	0
Upptagna lån	154 296	95 688
Amortering av skuld	-57 000	-75 000
Utbetald utdelning	-30 000	-30 000
Kassaflöde från finansieringsverksamheten	127 296	-9 312
Årets kassaflöde	6 669	-62 383
Likvida medel vid årets början	1 339	63 722
Likvida medel vid årets slut	7 076	1 339

Noter

Not 1 Redovisningsprinciper m.m.

Allmänna redovisningsprinciper

Årsredovisningen och koncernredovisningen har upprättats enligt Årsredovisningslagen (1995:1554) och Bokföringsnämndens allmänna råd BFNAR 2012:1 Årsredovisning och koncernredovisning (K3).

Bedömningar och uppskattningar

Upprättandet av bokslut och tillämpning av redovisningsprinciper, baseras ofta på ledningens bedömningar, uppskattningar och antaganden som anses rimliga vid den tidpunkt då bedömningen görs. Uppskattningar och bedömningar är baserade på historiska erfarenheter och ett antal andra faktorer, som under rådande omständigheter anses vara rimliga. Resultatet av dessa används för att bedöma de redovisade värdena på tillgångar och skulder, som inte annars framgår tydligt från andra källor. Det verkliga utfallet kan avvika från dessa uppskattningar och bedömningar. Uppskattningar och antaganden ses över regelbundet.

Redovisningsprinciper - Koncernen

Koncernredovisning

Koncernredovisningen är upprättad enligt förvärvsmetoden. Koncernredovisningen omfattar moderföretaget samt dess dotterföretag. Med dotterföretag avses de företag i vilka moderföretaget, direkt eller indirekt, har ett bestämmande inflytande. I normalfallet avser detta företag där moderföretaget innehar mer än 50 % av rösterna. I koncernredovisningen ingår dotterföretagen från den dagen koncernen erhåller bestämmande inflytande tills den dag det inte längre föreligger. Dotterföretagens redovisningsprinciper överensstämmer med koncernens redovisningsprinciper i övrigt.

I koncernredovisningen faller koncernföretagens bokslutsdispositioner bort och ingår i det redovisade resultatet efter avdrag för uppskjuten skatt. Detta innebär att koncernföretagens obeskattade reserver i koncernens balansräkning fördelas mellan uppskjuten skatteskuld och eget kapital.

Minoritetens andel av årets resultat redovisas direkt i anslutning till Årets resultat samt att eget kapital som hänför sig till minoriteten återfinns på en separat rad i koncernens egna kapital.

Andelar i intresseföretag

Koncernens innehav av andelar i ett företag som inte är dotterföretag men där koncernen utövar ett betydande men inte bestämmande inflytande klassificeras som innehav av andelar i intresseföretag. Intresseföretag föreligger då koncernen innehar mer än 20 % men mindre än 50 % av rösterna i den juridiska personen. Koncernen redovisar andelar i intresseföretag enligt kapitalandelsmetoden. I de fall koncernen förvärvar ytterligare andelar i intresseföretaget, men det fortsatt är ett intresseföretag till koncernen, omvärderas inte det tidigare innehavet. Då andelar i intresseföretag avyttras, så att betydande inflytande inte längre föreligger, redovisas hela innehavet som avyttrat och eventuell vinst eller förlust redovisas i koncernens resultaträkning. I de fall det ändå finns kvar andelar redovisas de som Övriga värdepappersinnehav.

Intäktsredovisning

Försäljning av varor

Intäkten redovisas till verkligt värde av vad som erhållits eller kommer att erhållas. Det innebär att intäkten redovisas till nominellt värde (fakturabelopp) om ersättning erhålls i likvida medel direkt vid leveransen. Avdrag görs för lämnade rabatter.

Vid försäljning av varor redovisas normalt inkomsten som intäkt när de väsentliga förmåner och risker som är förknippade med ägandet av varan har överförts till köparen.

Ränta, royalty och utdelning

Ersättning i form av ränta, royalty eller utdelning redovisas som intäkt när det är sannolikt att de ekonomiska fördelar som är förknippade med transaktionen har tillförts koncernen samt när inkomsten kan beräknas på ett tillförlitligt sätt.

Tjänste- och entreprenaduppdrag

Tjänsteuppdrag/Entreprenaduppdrag på löpande räkning intäktsredovisas i takt med att arbetet utförs. Upparbetad, ej fakturerad intäkt tas i balansräkningen upp till det belopp som beräknas bli fakturerat och redovisas i posten "Upparbetad men ej fakturerad intäkt".

Leasingavtal

Koncernen som leasetagare

Koncernen är leasetagare genom så kallade operationella leasingavtal då de ekonomiska risker och fördelar som är förknippade med tillgången inte har övergått till koncernen. Leasingavgifterna, inklusive en eventuell första förhöjd hyra, redovisas som en kostnad linjärt över leasingperioden.

Ersättningar till anställda

Ersättningar till anställda avser alla typer av ersättningar som koncernen lämnar till de anställda. Koncernens ersättningar innefattar bland annat löner, betald semester, betald frånvaro, bonus och ersättningar efter avslutad anställning (pensioner). Redovisning sker i takt med intjänandet. Ersättningar till anställda efter avslutad anställning avser avgiftsbestämda eller förmånsbestämda pensionsplaner. Som avgiftsbestämda planer klassificeras planer där fastställda avgifter betalas och det inte finns förpliktelser, vare sig legala eller informella, att betala något ytterligare, utöver dessa avgifter. Övriga planer klassificeras som förmånsbestämda pensionsplaner.

Koncernen har endast avgiftsbestämda pensionsplaner. Utgifter för avgiftsbestämda planer redovisas som en kostnad under den period de anställda utför de tjänster som ligger till grund för förpliktelsen.

Omräkning av poster i utländsk valuta

Fordringar och skulder i utländsk valuta har värderats till balansdagens kurs. Kursvinster och kursförluster på rörelsefordringar och rörelseskulder redovisas i rörelseresultatet medan kursvinster och kursförluster på finansiella fordringar och skulder redovisas som finansiella poster.

Skatt

Total skatt utgörs av aktuell skatt och uppskjuten skatt. Skatter redovisas i resultaträkningen, utom då underliggande transaktion redovisas direkt mot eget kapital varvid tillhörande skatteeffekt redovisas i eget kapital.

Aktuell skatt

Aktuell skatt avser inkomstskatt för innevarande räkenskapsår samt den del av tidigare räkenskapsårs inkomstskatt som ännu inte redovisats. Aktuell skatt beräknas utifrån per den skattesats som gäller per balansdagen.

Uppskjuten skatt

Uppskjuten skatt är inkomstskatt som avser framtida räkenskapsår till följd av tidigare händelser. Redovisning sker enligt balansräkningsmetoden. Enligt denna redovisas uppskjutna skatteskulder och uppskjutna skattefordringar på temporära skillnader som uppstår mellan bokförda respektive skattemässiga värden för tillgångar och skulder samt för övriga skattemässiga avdrag eller underskott.

Uppskjutna skattefordringar nettoredovisas mot uppskjutna skatteskulder endast om de kan betalas med ett nettobelopp. Uppskjuten skatt beräknas utifrån beslutad skattesats på balansdagen. Effekter av förändringar i gällande skattesatser resultatförs i den period förändringen lagstads. Uppskjutna skattefordringar reduceras till den del det inte är sannolikt att den underliggande skattefordran kommer att kunna realiseras inom en överskådlig framtid. Uppskjuten skattefordran redovisas som finansiella anläggningstillgång och uppskjuten skatteskuld som avsättning.

Anläggningstillgångar

Materiella och immateriella anläggningstillgångar redovisas till anskaffningsvärde minskat med ackumulerade avskrivningar och eventuella nedskrivningar.

Materiella anläggningstillgångar har delats upp på betydande komponenter när komponenterna har väsentligt olika

avskrivningsbart belopp utgörs av anskaffningsvärdet minskat med ett beräknat restvärde om detta är väsentligt. Avskrivning sker linjärt över den förväntade nyttjandeperioden.

Följande avskrivningstider tillämpas:

Immateriella anläggningstillgångar

Koncessioner, patent, licenser, varumärken samt liknande rättigheter
Goodwill

5 år
10 år

Materiella anläggningstillgångar

Byggnader och mark
Maskiner och andra tekniska anläggningar
Inventarier, verktyg och installationer

20-50 år
3-10 år
3-10 år

Finansiella instrument

Finansiella instrument värderas utifrån anskaffningsvärdet.

Varulager

Varulagret har värderats till det lägsta av dess anskaffningsvärde och dess nettoförsäljningsvärde på balansdagen. Med nettoförsäljningsvärdet avses varornas beräknade försäljningspris, minskat med försäljningskostnader. Den valda värderingsmetoden innebär att eventuell inkurans i varulagret har beaktats.

Fordringar, skulder och avsättningar

Om inget annat anges ovan värderas kortfristiga fordringar till det lägsta av dess anskaffningsvärde och det belopp varmed de beräknas bli reglerade. Långfristiga fordringar och långfristiga skulder värderas efter det första värderingstillfället till upplupet anskaffningsvärde. Övriga skulder och avsättningar värderas till de belopp varmed de beräknas bli reglerade. Övriga tillgångar redovisas till anskaffningsvärde om inget annat anges ovan.

Redovisningsprinciper - Moderföretaget

Endast redovisningsprinciper som avviker från de som tillämpas i koncernredovisningen

Koncernbidrag

Erhållna och lämnade koncernbidrag redovisas som bokslutsdisposition.

Andelar i koncernföretag

Andelar i koncernföretag redovisas till anskaffningsvärde med avdrag för eventuella nedskrivningar. Utdelningar redovisas som intäkt, även om utdelningen avser ackumulerade vinster innan förvärvstidpunkten. Utdelningen redovisas i normalfallet när behörigt organ fattat beslut om den och den kan beräknas på ett tillförlitligt sätt.

Andelar i intresseföretag och joint venture

Andelar i intresseföretag redovisas till anskaffningsvärde med avdrag för eventuella nedskrivningar. Utdelningar redovisas som intäkt, även om utdelningen avser ackumulerade vinster innan förvärvstidpunkten.

Finansiella instrument

Finansiella instrument värderas utifrån anskaffningsvärdet.

Not 2 Nettoomsättningens fördelning

Nettoomsättningen fördelar sig på verksamhetsgrenar enligt följande:

	Koncernen		Moderföretaget	
	2022/23	2021/22	2022/23	2021/22
Förvaltning	27 168	4 160	3 308	4 160
Byggverksamhet	141 594	202 515	0	0
Restaurangverksamhet	67 049	71 299	0	0
Tillverkningsindustri	219 405	83 132	0	0
Övrigt	0	10 204	641	894
	455 216	371 310	3 949	5 054

Not 3 Arvode till revisorer

	Koncernen		Moderföretaget	
	2022/23	2021/22	2022/23	2021/22
<i>Ernst & Young AB</i>				
Revisionsuppdraget	385	237	50	85
Annan revisionsverksamhet	140	92	42	40
	525	329	92	125
<i>Access Revision</i>				
Revisionsuppdraget	71	67	0	0
Annan revisionsverksamhet	89	80	0	0
	160	147	0	0

Not 4 Leasingavtal - leasetagare

Operationell leasing

	Koncernen		Moderföretaget	
	2022/23	2021/22	2022/23	2021/22
Kostnadsförda leasingavgifter avseende operationella leasingavtal	26 704	14 256	623	366
Framtida minimileaseavgifter avseende ej uppsägningsbara operationella leasingavtal:				
Ska betalas inom 1 år	25 349	17 324	623	370
Ska betalas inom 2-5 år	87 431	63 025	1 940	1 480
	112 780	80 349	2 563	1 850

Not 5 Anställda och personalkostnader

Medelantalet anställda

	2022/23		2021/22	
	Antal anställda	Varav män	Antal anställda	Varav män
Moderföretaget	3	0%	3	16%
Dotterföretag	220	83%	275	83%
Totalt koncernen	223	82%	278	77%

Löner och andra ersättningar

	Koncernen		Moderföretaget	
	2022/23	2021/22	2022/23	2021/22
Styrelse och VD	5 114	2 175	719	0
Övriga anställda	91 797	89 052	834	1 565
	96 911	91 227	1 553	1 565

Sociala kostnader

Pensionskostnader för styrelse och VD	821	369	0	0
Pensionskostnader övriga anställda	6 015	9 804	226	349
Övriga sociala kostnader	30 548	22 141	548	512
	37 384	32 314	774	861

Könsfördelning bland ledande befattningshavare

	Koncernen		Moderföretaget	
	2023-08-31	2022-08-31	2023-08-31	2022-08-31
Andel kvinnor i styrelsen	30%	20%	33%	0%
Andel män i styrelsen	70%	80%	77%	100%
Andel kvinnor bland övriga ledande befattningshavare	11%	20%	0%	50%
Andel män bland övriga ledande befattningshavare	89%	80%	0%	50%

Uppgifterna avser förhållandet på balansdagen.

Not 6 Inköp och försäljning mellan koncernföretag

	Moderföretaget	
	2022/23	2021/22
Andel av årets totala inköp som skett från andra företag inom koncernen	0%	0%
Andel av årets totala försäljning som skett till andra företag inom koncernen	85%	82%

Not 7 Resultat från övriga värdepapper och fordringar som är anläggningstillgångar

	Koncernen		Moderföretaget	
	2022/23	2021/22	2022/23	2021/22
Erhållna utdelningar	1 884	0	6 073	0
Resultat vid avyttringar	16 500	74 704	63	11 650
Nedskrivningar	-3 850	0	-3 850	-3 850
	14 534	74 704	2 286	7 800

Not 8 Övriga ränteintäkter och liknande resultatposter

	Koncernen		Moderföretaget	
	2022/23	2021/22	2022/23	2021/22
Ränteintäkter från koncernföretag	0	0	0	1 159
Övriga ränteintäkter	3 599	3 015	3 353	3 291
Kursdifferenser	7 829	778	7 829	473
	11 428	3 793	11 182	4 923

Not 9 Räntekostnader och liknande resultatposter

	Koncernen		Moderföretaget	
	2022/23	2021/22	2022/23	2021/22
Övriga räntekostnader	-12 131	-3 563	-7 511	-2 417
Kursdifferenser	-1	-1 254	0	0
	-12 132	-4 817	-7 511	-2 417

Not 10 Bokslutsdispositioner

	Moderföretaget	
	2022/23	2021/22
Lämnat koncernbidrag	-3 500	0
Återföring från periodiseringsfond	0	134
Avsättning till periodiseringsfond	-660	0
Skillnad mellan bokförd avskrivning och avskrivning enligt plan	-286	-98
	-4 446	36

Not 11 Skatt på årets resultat

	Koncernen		Moderföretaget	
	2022/23	2021/22	2022/23	2021/22
Aktuell skatt	-2 642	-2 928	-363	-563
Justering avseende tidigare år	4		0	0
Förändring av uppskjuten skatt avseende temporära skillnader	12 224	6 697	0	0
Summa redovisad skatt	9 586	3 769	-363	-563

Genomsnittlig effektiv skattesats - 2,8% - -

Avstämning av effektiv skattesats

Redovisat resultat före skatt	-42 244	135 645	473	10 381
Skatt på redovisat resultat enligt gällande skattesats (20,6 %):	8 702	-27 943	-97	-2 138
Skatteeffekt av:				
Skattereduktion	48		48	0
Övriga ej avdragsgilla kostnader	-1 982	-1 273	-1 335	-795
Effekt underskottsavdrag	-13	-10 566	0	0
Skattemässiga avskrivningar på byggnader	235		0	0
Ej skattepliktiga intäkter	2 596	25 663	1 021	2 370
Resultatandel intresseföretag	0	17 888	0	0
Redovisad skatt	9 586	3 769	-363	-563

Effektiv skattesats - 2,8% - -

Upplysningar om uppskjuten skattefordran och skatteskuld

Vad avser förändringen av uppskjuten skattefordran, se not 29 Avsättningar

Not 12 Koncessioner, patent, licenser, varumärken samt liknande rättigheter

	Koncernen		Moderföretaget	
	2023-08-31	2022-08-31	2023-08-31	2022-08-31
Ingående anskaffningsvärden	2 724	2 059	0	0
Årets anskaffningar	54	665	0	0
Omklassificeringar	443	0	0	0
Utgående ackumulerade anskaffningsvärden	3 221	2 724	0	0
Ingående avskrivningar	-1 380	-740	0	0
Årets avskrivningar	-590	-640	0	0
Utgående ackumulerade avskrivningar	-1 970	-1 380	0	0
Utgående redovisat värde	1 251	1 344	0	0

Not 13 Goodwill

	Koncernen		Moderföretaget	
	2023-08-31	2022-08-31	2023-08-31	2022-08-31
Ingående anskaffningsvärden	70 649	67 129	0	0
Årets anskaffningar	0	3 520	0	0
Utgående ackumulerade anskaffningsvärden	70 649	70 649	0	0
Ingående avskrivningar	-11 006	-2 593	0	0
Årets avskrivningar	-7 328	-8 413	0	0
Utgående ackumulerade avskrivningar	-18 334	-11 006	0	0
Utgående redovisat värde	52 315	59 643	0	0

Not 14 Byggnader och mark

	Koncernen		Moderföretaget	
	2023-08-31	2022-08-31	2023-08-31	2022-08-31
Ingående anskaffningsvärden	15 786	85 840	12 026	12 026
Försäljningar/utrangeringar	0	-70 054	0	0
Utgående ackumulerade anskaffningsvärden	16 310	15 786	12 026	12 026
Ingående avskrivningar	-3 777	-11 800	-3 777	-3 341
Försäljningar/utrangeringar	0	8 459	0	0
Årets avskrivningar	-436	-436	-436	-436
Utgående ackumulerade avskrivningar	-4 213	-3 777	-4 213	-3 777
Utgående redovisat värde	12 097	12 009	7 813	8 249

Not 15 Förbättringsutgifter på annans fastighet

	Koncernen		Moderföretaget	
	2023-08-31	2022-08-31	2023-08-31	2022-08-31
Ingående anskaffningsvärden	5 412	3 637	0	0
Årets anskaffningar	115	1 775	0	0
Utgående ackumulerade anskaffningsvärden	5 527	5 412	0	0
Ingående avskrivningar	-1 721	-954	0	0
Årets avskrivningar	-839	-767	0	0
Utgående ackumulerade avskrivningar	-2 560	-1 721	0	0
Utgående redovisat värde	2 967	3 691	0	0

Not 16 Maskiner och andra tekniska anläggningar

	Koncernen		Moderföretaget	
	2023-08-31	2022-08-31	2023-08-31	2022-08-31
Ingående anskaffningsvärden	35 921	3 562	0	0
Årets anskaffningar	36	44 990	0	0
Försäljningar/utrangeringar	-135	-12 631	0	0
Omklassificeringar	-1 003	0	0	0
Utgående ackumulerade anskaffningsvärden	34 819	35 921	0	0
Ingående avskrivningar	-26 313	-1 123	0	0
Försäljningar/utrangeringar	103	12 631	0	0
Omklassificering/Övertagna avskr vid förvärv	110	-35 962	0	0
Årets avskrivningar	-2 055	-1 859	0	0
Utgående ackumulerade avskrivningar	-28 155	-26 313	0	0
Utgående redovisat värde	6 664	9 608	0	0

Not 17 Inventarier, verktyg och installationer

	Koncernen		Moderföretaget	
	2023-08-31	2022-08-31	2023-08-31	2022-08-31
Ingående anskaffningsvärden	50 640	32 315	3 192	3 282
Årets anskaffningar	14 179	21 345	78	415
Försäljningar/utrangeringar	-821	-3 020	-490	-505
Omklassificeringar	1 303	0	0	0
Utgående ackumulerade anskaffningsvärden	65 301	50 640	2 780	3 192
Ingående avskrivningar	-27 523	-15 218	-1 198	-1 044
Försäljningar/utrangeringar	429	1 010	404	225
Omklassificeringar/Övertagna avskr vid förvärv	-110	-7 475	0	0
Årets avskrivningar	-6 974	-5 840	-386	-379
Utgående ackumulerade avskrivningar	-34 178	-27 523	-1 180	-1 198
Utgående redovisat värde	31 123	23 117	1 600	1 994

Not 18 Andelar i koncernföretag

	Moderföretaget	
	2023-08-31	2022-08-31
Ingående anskaffningsvärden	19 760	18 610
Årets anskaffningar	8 051	1 150
Utgående ackumulerade anskaffningsvärden	27 811	19 760
Utgående redovisat värde	27 811	19 760

Not 19 Specifikation av andelar i koncernföretag

Namn	Kapital- andel	Rösträtts- andel	Antal andelar	Bokfört värde
Poplanäs Invest AB	81%	81%	855 000	25 751
Varnanas Invest SL	100%	100%	100	10
Exion Marketing & Event AB	100%	100%	100	2 050
				27 811

	Org.nr.	Säte
Poplanäs Invest AB	559170-5875	Värnamo
Varnanas Invest SL	B02932036	Spanien
Exion Marketing & Event AB	559196-9661	Värnamo

Not 20 Fordringar hos koncernföretag

	Koncernen		Moderföretaget	
	2023-08-31	2022-08-31	2023-08-31	2022-08-31
Ingående anskaffningsvärden			85 699	45 956
Tillkommande fordringar			15 986	39 743
Amorteringar, avgående fordringar			-55 398	0
Utgående ackumulerade anskaffningsvärden			46 287	85 699
Utgående redovisat värde			46 287	85 699

Not 21 Andelar i intresseföretag

	Koncernen		Moderföretaget	
	2023-08-31	2022-08-31	2023-08-31	2022-08-31
Ingående anskaffningsvärden	171 287	83 192	9 990	8 728
Årets anskaffningar	51 325	1 485	51 325	1 485
Försäljningar/utrangeringar	0	-223	0	-223
Årets resultatandel	-30 931	86 833	0	0
Omklassificeringar	33	0	0	0
Utgående ackumulerade anskaffningsvärden	191 714	171 287	61 315	9 990
Utgående redovisat värde	191 714	171 287	61 315	9 990

Not 22 Specifikation av andelar i intresseföretag

Namn	Antal andelar	Kapital- andel	Rösträtts- andel	Bokfört värde	
				moder- företaget	Resultatandel Koncern
Nivika Fastigheter AB	9 571 746	12%	25%	61 315	-30 931
				61 315	-30 931
Nivika Fastigheter AB				Org.nr. 556735-3809	Säte Värnamo

Not 23 Andra långfristiga värdepappersinnehav

	Koncernen		Moderföretaget	
	2023-08-31	2022-08-31	2023-08-31	2022-08-31
Ingående anskaffningsvärden	96 345	37 264	71 550	35 268
Årets anskaffningar	79 441	59 030	79 441	34 582
Försäljningar/utrangeringar	-29 994	-7 649	-6 251	-6 000
Omklassificeringar	-33	7 700	0	7 700
Utgående ackumulerade anskaffningsvärden	145 759	96 345	144 740	71 550
Ingående nedskrivningar	-3 850	0	-3 850	0
Årets nedskrivningar	-3 850	-3 850	-3 850	-3 850
Utgående ackumulerade nedskrivningar	-7 700	-3 850	-7 700	-3 850
Utgående redovisat värde	138 059	92 495	137 040	67 700

Not 24 Uppskjuten skattefordran

	Koncernen		Moderföretaget	
	2023-08-31	2022-08-31	2023-08-31	2022-08-31
Ingående saldo	9 709	3 473	0	0
Tillkommande skattefordringar	5 070	6 236	0	0
Återförda skattefordringar	-111	0	0	0
	14 668	9 709	0	0

Se även not 11 Skatt på årets resultat.

Not 25 Andra långfristiga fordringar

	Koncernen		Moderföretaget	
	2023-08-31	2022-08-31	2023-08-31	2022-08-31
Ingående anskaffningsvärden	20 475	30 058	20 475	27 556
Tillkommande fordringar	21 712	2 475	21 546	2 475
Amorteringar, avgående fordringar	-16 292	-4 358	-16 292	-1 856
Omklassificeringar	10 209	-7 700	10 209	-7 700
Utgående ackumulerade anskaffningsvärden	36 104	20 475	35 938	20 475
Utgående redovisat värde	36 104	20 475	35 938	20 475

Not 26 Förutbetalda kostnader och upplupna intäkter

	Koncernen		Moderföretaget	
	2023-08-31	2022-08-31	2023-08-31	2022-08-31
Upplupna intäkter	815	3 983	0	0
Upplupna ränteintäkter	2 610	0	2 610	2 421
Förutbetalda hyreskostnader	1 107	956	0	0
Övriga förutbetalda kostnader	3 206	1 285	94	87
	7 738	6 224	2 704	2 508

Not 27 Kassa och bank

	Koncernen		Moderföretaget	
	2023-08-31	2022-08-31	2023-08-31	2022-08-31
Disponibla tillgodohavanden	29 991	89 391	7 076	1 339
	29 991	89 391	7 076	1 339

Not 28 Obeskattade reserver

	Moderföretaget	
	2023-08-31	2022-08-31
Periodiseringsfond avsatt 2018	514	514
Periodiseringsfond avsatt 2019	435	435
Periodiseringsfond avsatt 2020	620	620
Periodiseringsfond avsatt 2021	380	380
Periodiseringsfond avsatt 2023	660	0
Akkumulerade överavskrivningar	936	650
	3 545	2 599

Not 29 Avsättningar

	Koncernen		Moderföretaget	
	2023-08-31	2022-08-31	2023-08-31	2022-08-31
<i>Uppskjuten skatteskuld</i>				
Belopp vid årets ingång	3 934	5 299	0	0
Årets avsättningar	758	0	0	0
Under året ianspråktaga belopp	0	-1 365	0	0
	4 692	3 934	0	0

Se även not 11 Skatt på årets resultat.

Not 30 Långfristiga skulder

	Koncernen		Moderföretaget	
	2023-08-31	2022-08-31	2023-08-31	2022-08-31
Förfaller mellan 1 och 5 år efter balansdagen				
Skulder till kreditinstitut	126 236	136 374	117 948	95 688
Övriga skulder	73 423	7 080	75 036	0
	199 659	143 454	192 984	95 688
Förfaller senare än 5 år efter balansdagen				
Skulder till kreditinstitut	0	0	0	0
Övriga skulder	0	0	0	0
	0	0	0	0

Not 31 Checkräkningskredit

	Koncernen		Moderföretaget	
	2023-08-31	2022-08-31	2023-08-31	2022-08-31
Beviljad kredit	18 450	6 800	3 000	3 000
Utnyttjad kredit	8 107	2 758	0	1 370

Not 32 Upplupna kostnader och förutbetalda intäkter

	Koncernen		Moderföretaget	
	2023-08-31	2022-08-31	2023-08-31	2022-08-31
Upplupna löner	4 140	5 249	0	0
Upplupna semesterlöner	8 870	6 029	187	121
Upplupna sociala avgifter	6 653	4 871	58	38
Upplupna räntekostnader	1 126	772	782	459
Övriga upplupna kostnader	3 283	3 310	75	111
	24 072	20 231	1 102	729

Not 33 Ställda säkerheter

	Koncernen		Moderföretaget	
	2023-08-31	2022-08-31	2023-08-31	2022-08-31
Säkerheter ställda för egna skulder till kreditinstitut:				
Företagsinteckningar	50 680	42 230	0	0
Värdepappersdepå	73 868	20 826	73 868	20 826
Maskiner med äganderättsförbehåll	5 761	4 979	0	0
Belånade kundfordringar	23 779	24 032	0	0
	154 088	92 067	73 868	20 826

Not 34 Eventualförpliktelser

	Koncernen		Moderföretaget	
	2023-08-31	2022-08-31	2023-08-31	2022-08-31
Borgensförbindelser till förmån för koncernföretag	0	0	0	18 000
Övriga ansvarsförbindelser				
Garantier	250	250	0	0
Regionalt investeringsstöd	66	140	0	0
	316	250	0	18 000

Not 35 Nyckeltalsdefinitioner

Rörelsemarginal

Rörelseresultat i procent av nettoomsättningen

Justerat eget kapital

Eget kapital med tillägg för obeskattade reserver som reducerats med uppskjuten skatt.

Avkastning på eget kapital

Resultat efter finansiella poster i procent av genomsnittligt justerat eget kapital

Soliditet

Justerat eget kapital i procent av balansomsättning

Värnanäs AB
556735-3783

Värnamo den 28 februari 2024

Niclas Bergman
Ordf/Ledamot

Viktoria Bergman
Ledamot

Tim Floderus
Ledamot

Vår revisionsberättelse har lämnats den 28 februari 2024

Ernst & Young AB

Kristina Skärström
Auktoriserad Revisor

PENNEO

Signaturerna i detta dokument är juridiskt bindande. Dokumentet är signerat genom Penneo™ för säker digital signering. Tecknarnas identitet har lagrats, och visas nedan.

"Med min signatur bekräftar jag innehållet och alla datum i detta dokumentet."


Tim Floderus

ÅR - VD / Styrelseledamot

Serienummer: 19941019xxxx

IP: 193.150.xxx.xxx

2024-02-28 10:14:52 UTC



Anni Viktoria Bergman

ÅR - VD / Styrelseledamot

Serienummer: 19690705xxxx

IP: 192.165.xxx.xxx

2024-02-28 10:50:43 UTC



Niclas Håkan Gyllnar Bergman

ÅR - VD / Styrelseledamot

Serienummer: 19680414xxxx

IP: 192.165.xxx.xxx

2024-02-28 13:15:51 UTC



KRISTINA SKÄRSTRÖM

Aukt. Revisor / Godkänd revisor

Serienummer: 19640627xxxx

IP: 147.161.xxx.xxx

2024-02-28 13:25:27 UTC



Detta dokument är digitalt signerat genom **Penneo.com**. Den digitala signeringsdatan i dokumentet är säkrad och validerad genom det datorgenererade hashvärdet hos det originella dokumentet. Dokumentet är låst och tidsstämplat med ett certifikat från en betrodd tredje part. All kryptografisk information är innesluten i denna PDF, för framtida validering om så krävs.

Hur man verifierar originaliteten hos dokumentet

Detta dokument är skyddat genom ett Adobe CDS certifikat. När du öppnar

dokumentet i Adobe Reader bör du se att dokumentet är certifierat med **Penneo e-signature service** <penneo@penneo.com> Detta garanterar att dokumentets innehåll inte har ändrats.

Du kan verifiera den kryptografiska informationen i dokumentet genom att använda Penneos validator, som finns på <https://penneo.com/validator>



Revisionsberättelse

Till bolagsstämman i Värmanäs AB, org.nr 556735-3783

Rapport om årsredovisningen och koncernredovisningen

Vi har utfört en revision av årsredovisningen och koncernredovisningen för Värmanäs AB för räkenskapsåret 2022-09-01 – 2023-08-31.

Enligt vår uppfattning har årsredovisningen och koncernredovisningen upprättats i enlighet med årsredovisningslagen och ger en i alla väsentliga avseenden rättvisande bild av moderbolagets och koncernens finansiella ställning per den 31 augusti 2023 och av dessas finansiella resultat och kassaflöden för året enligt årsredovisningslagen. Förvaltningsberättelsen är förenlig med årsredovisningens och koncernredovisningens övriga delar.

Vi tillstyrker därför att bolagsstämman fastställer resultaträkningen och balansräkningen för moderbolaget och koncernen.

Vi har utfört revisionen enligt International Standards on Auditing (ISA) och god revisionssed i Sverige. Vårt ansvar enligt dessa standarder beskrivs närmare i avsnittet Revisorns ansvar. Vi är oberoende i förhållande till moderbolaget och koncernen enligt god revisionssed i Sverige och har i övrigt fullgjort vårt yrkesetiska ansvar enligt dessa krav.

Vi anser att de revisionsbevis vi har inhämtat är tillräckliga och ändamålsenliga som grund för våra uttalanden.

Det är styrelsen som har ansvaret för att årsredovisningen och koncernredovisningen upprättas och att de ger en rättvisande bild enligt årsredovisningslagen. Styrelsen ansvarar även för den interna kontroll som den bedömer är nödvändig för att upprätta en årsredovisning och koncernredovisning som inte innehåller några väsentliga felaktigheter, vare sig dessa beror på oegentligheter eller misstag.

Vid upprättandet av årsredovisningen och koncernredovisningen ansvarar styrelsen för bedömningen av bolagets och koncernens förmåga att fortsätta verksamheten. Den upplyser, när så är tillämpligt, om förhållanden som kan påverka förmågan att fortsätta verksamheten och att använda antagandet om fortsatt drift. Antagandet om fortsatt drift tillämpas dock inte om styrelsen avser att likvidera bolaget, upphöra med verksamheten eller inte har något realistiskt alternativ till att göra något av detta.

Våra mål är att uppnå en rimlig grad av säkerhet om att årsredovisningen och koncernredovisningen som helhet inte innehåller några väsentliga felaktigheter, vare sig dessa beror på oegentligheter eller misstag, och att lämna en revisionsberättelse som innehåller våra uttalanden. Rimlig säkerhet är en hög grad av säkerhet, men är ingen garanti för att en revision som utförs enligt ISA och god revisionssed i Sverige alltid kommer att upptäcka en väsentlig felaktighet om en sådan finns. Felaktigheter kan uppstå på grund av oegentligheter eller misstag och anses vara väsentliga om de enskilt eller tillsammans rimligen kan förväntas påverka de ekonomiska beslut som användare fattar med grund i årsredovisningen och koncernredovisningen.

Som del av en revision enligt ISA använder vi professionellt omdöme och har en professionellt skeptisk inställning under hela revisionen. Dessutom:

- identifierar och bedömer vi riskerna för väsentliga felaktigheter i årsredovisningen och koncernredovisningen, vare sig dessa beror på oegentligheter eller misstag, utformar och utför granskningsåtgärder bland annat utifrån dessa risker och inhämtar revisionsbevis som är tillräckliga och ändamålsenliga för att utgöra en grund för våra uttalanden. Risken för att inte upptäcka en väsentlig felaktighet till följd av oegentligheter är högre än för en väsentlig felaktighet som beror på misstag, eftersom oegentligheter kan innefatta agerande i maskopi, förfalskning, avsiktliga utelämnanden, felaktig information eller åsidosättande av intern kontroll.
- skaffar vi oss en förståelse av den del av bolagets interna kontroll som har betydelse för vår revision för att utforma granskningsåtgärder som är lämpliga med hänsyn till omständigheterna, men inte för att uttala oss om effektiviteten i den interna kontrollen.
- utvärderar vi lämpligheten i de redovisningsprinciper som används och rimligheten i styrelsens uppskattningar i redovisningen och tillhörande upplysningar.
- drar vi en slutsats om lämpligheten i att styrelsen använder antagandet om fortsatt drift vid upprättandet av årsredovisningen och koncernredovisningen. Vi drar också en slutsats, med grund i de inhämtade revisionsbevisen, om det finns någon väsentlig osäkerhetsfaktor som avser sådana händelser eller förhållanden som kan leda till betydande tvivel om bolagets och koncernens förmåga att fortsätta verksamheten. Om vi drar slutsatsen att det finns en väsentlig osäkerhetsfaktor, måste vi i revisionsberättelsen fästa uppmärksamheten på upplysningarna i årsredovisningen och koncernredovisningen om den väsentliga osäkerhetsfaktorn eller, om sådana upplysningar är otillräckliga, modifiera uttalandet om årsredovisningen och koncernredovisningen. Våra slutsatser baseras på de revisionsbevis som inhämtas fram till datumet för revisionsberättelsen. Dock kan framtida händelser eller förhållanden göra att ett bolag och en koncern inte längre kan fortsätta verksamheten.
- utvärderar vi den övergripande presentationen, strukturen och innehåll i årsredovisningen och koncernredovisningen, däribland upplysningarna, och om årsredovisningen och koncernredovisningen återger de underliggande transaktionerna och händelserna på ett sätt som ger en rättvisande bild.
- inhämtar vi tillräckliga och ändamålsenliga revisionsbevis avseende den finansiella informationen för enheterna eller affärsaktiviteterna inom koncernen för att göra ett uttalande avseende koncernredovisningen. Vi ansvarar för styrning, övervakning och utförande av koncernrevisionen. Vi är ensamt ansvariga för våra uttalanden.

Vi måste informera styrelsen om bland annat revisionens planerade omfattning och inriktning samt tidpunkten för den. Vi måste också informera om betydelsefulla iakttagelser under revisionen, däribland de eventuella betydande brister i den interna kontrollen som vi identifierat.



Rapport om andra krav enligt lagar och andra författningar

Utöver vår revision av årsredovisningen och koncernredovisningen har vi även utfört en revision av styrelsens förvaltning av Värmanäs AB för räkenskapsåret 2022-09-01 – 2023-08-31 samt av förslaget till dispositioner beträffande bolagets vinst eller förlust.

Vi tillstyrker att bolagsstämman disponerar vinsten enligt förslaget i förvaltningsberättelsen och beviljar styrelsens ledamöter ansvarsfrihet för räkenskapsåret.

Vi har utfört revisionen enligt god revisions sed i Sverige. Vårt ansvar enligt denna beskrivs närmare i avsnittet Revisorns ansvar. Vi är oberoende i förhållande till moderbolaget och koncernen enligt god revisions sed i Sverige och har i övrigt fullgjort vårt yrkesetiska ansvar enligt dessa krav.

Vi anser att de revisionsbevis vi har inhämtat är tillräckliga och ändamålsenliga som grund för våra uttalanden.

Det är styrelsen som har ansvaret för förslaget till dispositioner beträffande bolagets vinst eller förlust. Vid förslag till utdelning innefattar detta bland annat en bedömning av om utdelningen är försvarlig med hänsyn till de krav som bolagets och koncernens verksamhetsart, omfattning och risker ställer på storleken av moderbolagets och koncernens egna kapital, konsolideringsbehov, likviditet och ställning i övrigt.

Styrelsen ansvarar för bolagets organisation och förvaltningen av bolagets angelägenheter. Detta innefattar bland annat att fortlöpande bedöma bolagets och koncernens ekonomiska situation och att tillse att bolagets organisation är utformad så att bokföringen, medelsförvaltningen och bolagets ekonomiska angelägenheter i övrigt kontrolleras på ett betryggande sätt.

Vårt mål beträffande revisionen av förvaltningen, och därmed vårt uttalande om ansvarsfrihet, är att inhämta revisionsbevis för att med en rimlig grad av säkerhet kunna bedöma om någon styrelseledamot i något väsentligt avseende:

- företagit någon åtgärd eller gjort sig skyldig till någon försummelse som kan föranleda ersättningsskyldighet mot bolaget, eller
- på något annat sätt handlat i strid med aktiebolagslagen, årsredovisningslagen eller bolagsordningen.

Vårt mål beträffande revisionen av förslaget till dispositioner av bolagets vinst eller förlust, och därmed vårt uttalande om detta, är att med rimlig grad av säkerhet bedöma om förslaget är förenligt med aktiebolagslagen.

Rimlig säkerhet är en hög grad av säkerhet, men ingen garanti för att en revision som utförs enligt god revisions sed i Sverige alltid kommer att upptäcka åtgärder eller försummelser som kan föranleda ersättningsskyldighet mot bolaget, eller att ett förslag till dispositioner av bolagets vinst eller förlust inte är förenligt med aktiebolagslagen.

Som en del av en revision enligt god revisions sed i Sverige använder vi professionellt omdöme och har en professionellt skeptisk inställning under hela revisionen. Granskningen av förvaltningen och förslaget till dispositioner av bolagets vinst eller förlust grundar sig främst på revisioner av räkenskaperna. Vilka tillkommande granskningsåtgärder som utförs baseras på vår professionella bedömning med utgångspunkt i risk och väsentlighet. Det innebär att vi fokuserar granskningen på sådana åtgärder, områden och förhållanden som är väsentliga för verksamheten och där avsteg och överträdelser skulle ha särskild betydelse för bolagets situation. Vi går igenom och prövar fattade beslut, beslutsunderlag, vidtagna åtgärder och andra förhållanden som är relevanta för vårt uttalande om ansvarsfrihet. Som underlag för vårt uttalande om styrelsens förslag till dispositioner beträffande bolagets vinst eller förlust har vi granskat styrelsens motiverade yttrande samt ett urval av underlagen för detta för att kunna bedöma om förslaget är förenligt med aktiebolagslagen.

Värnamo den dag som framgår av vår elektroniska underskrift
Ernst & Young AB

Kristina Skärström
Kristina Skärström
Auktoriserad revisor

PENNEO

Signaturerna i detta dokument är juridiskt bindande. Dokumentet är signerat genom Penneo™ för säker digital signering. Tecknarnas identitet har lagrats, och visas nedan.

"Med min signatur bekräftar jag innehållet och alla datum i detta dokumentet."


KRISTINA SKÄRSTRÖM (SSN-validerad)

Signing Partner

Serienummer: 19640627xxxx

IP: 147.161.xxx.xxx

2024-02-28 13:28:16 UTC



Detta dokument är digitalt signerat genom **Penneo.com**. Den digitala signeringsdatan i dokumentet är säkrad och validerad genom det datorgenererade hashvärdet hos det originella dokumentet. Dokumentet är låst och tidsstämplat med ett certifikat från en betrodd tredje part. All kryptografisk information är innesluten i denna PDF, för framtida validering om så krävs.

Hur man verifierar originaliteten hos dokumentet

Detta dokument är skyddat genom ett Adobe CDS certifikat. När du öppnar

dokumentet i Adobe Reader bör du se att dokumentet är certifierat med **Penneo e-signature service** <penneo@penneo.com> Detta garanterar att dokumentets innehåll inte har ändrats.

Du kan verifiera den kryptografiska informationen i dokumentet genom att använda Penneos validator, som finns på <https://penneo.com/validator>