

Årsredovisning

för

Care of You Östersund AB

559243-3584


Räkenskapsåret

2022-09-01 – 2023-08-31

Fastställelseintyg

Undertecknad styrelseledamot i Care of You Östersund AB intygar, dels att denna kopia av årsredovisningen stämmer överens med originalet, dels att resultaträkningen och balansräkningen i årsredovisningen har fastställts på årsstämman 2024-01-17. Årsstämman beslutade att godkänna styrelsens förslag till resultatdisposition.

Östersund 2024-01-17



Kristina Stockfelt

Styrelsen för Care of You Östersund AB avger följande årsredovisning för räkenskapsåret 2022-09-01 – 2023-08-31.

Årsredovisningen är upprättad i svenska kronor, SEK. Om inte annat särskilt anges, redovisas alla belopp i hela kronor (kr).

Förvaltningsberättelse

Verksamheten

Allmänt om verksamheten

Bolaget bedriver verksamhet inom hudvårdande ansikts- och kroppsbehandlingar, fotvård, nagelteknologi, butiksförsäljning av produkter tillhörande tjänsteområdet.

Företaget har sitt säte i Östersund.

Flerårsöversikt (Tkr)	2022/23	2021/22	2020/21	2020 (7 mån)
Nettoomsättning	865	1 141	931	154
Resultat efter finansiella poster	-43	71	42	-169
Soliditet (%)	41,7	38,1	31,3	29,1

Förändringar i eget kapital

	Aktie- kapital	Balanserat resultat	Årets resultat	Totalt
Belopp vid årets ingång	25 000	89 147	154 644	268 791
Disposition enligt beslut av årsstämman:				
Balanseras i ny räkning		154 644	-154 644	0
Årets resultat			-42 613	-42 613
Belopp vid årets utgång	25 000	243 791	-42 613	226 178

Ej återbetalade villkorade aktieägartillskott uppgår per balansdagen till 300 000 (300 000) kr.

Resultatdisposition

Styrelsen föreslår att till förfogande stående vinstmedel (kronor):

balanserad vinst	243 792
årets förlust	-42 613
	201 179
disponeras så att i ny räkning överföres	201 179
	201 179

Företagets resultat och ställning i övrigt framgår av efterföljande resultat- och balansräkning med noter.

Resultaträkning

Not
1

2022-09-01
-2023-08-31

2021-09-01
-2022-08-31

Rörelseintäkter, lagerförändringar m. m.

Nettoomsättning	865 137	1 141 073
Övriga rörelseintäkter	1 320	2 000
Summa rörelseintäkter, lagerförändringar m.m.	866 457	1 143 073

Rörelsekostnader

Handelsvaror	-234 465	-283 823
Övriga externa kostnader	-328 033	-333 080
Personalkostnader	3 -302 369	-411 068
Av- och nedskrivningar av materiella och immateriella anläggningstillgångar	-44 013	-44 013
Summa rörelsekostnader	-908 880	-1 071 984
Rörelseresultat	-42 423	71 089

Finansiella poster

Övriga ränteintäkter och liknande resultatposter	365	0
Räntekostnader och liknande resultatposter	-555	-299
Summa finansiella poster	-190	-299
Resultat efter finansiella poster	-42 613	70 790

Resultat före skatt -42 613 70 790

Årets resultat -42 613 70 790

Balansräkning

Not
1

2023-08-31

2022-08-31

TILLGÅNGAR

Anläggningstillgångar

Materiella anläggningstillgångar

Maskiner och andra tekniska anläggningar
Summa materiella anläggningstillgångar

4

69 019

113 032

69 019

113 032

Summa anläggningstillgångar

69 019

113 032

Omsättningstillgångar

Varulager m. m.

Färdiga varor och handelsvaror
Summa varulager

149 610

214 832

149 610

214 832

Kortfristiga fordringar

Kundfordringar
Övriga fordringar
Förutbetalda kostnader och upplupna intäkter
Summa kortfristiga fordringar

0

700

45 286

40 405

21 912

27 157

67 198

68 262

Kassa och bank

Kassa och bank
Summa kassa och bank
Summa omsättningstillgångar

255 947

309 087

255 947

309 087

472 755

592 181

SUMMA TILLGÅNGAR

541 774

705 213

Balansräkning

Not
1

2023-08-31

2022-08-31

EGET KAPITAL OCH SKULDER

Eget kapital

Bundet eget kapital

Aktiekapital

25 000

25 000

Summa bundet eget kapital

25 000

25 000

Fritt eget kapital

Balanserat resultat

243 792

173 001

Årets resultat

-42 613

70 790

Summa fritt eget kapital

201 179

243 791

Summa eget kapital

226 179

268 791

Långfristiga skulder

Övriga skulder

250 000

350 000

Summa långfristiga skulder

250 000

350 000

Kortfristiga skulder

Förskott från kunder

16 372

41 879

Leverantörsskulder

9 941

17 312

Övriga skulder

39 282

27 231

Summa kortfristiga skulder

65 595

86 422

SUMMA EGET KAPITAL OCH SKULDER

541 774

705 213

Noter

Not 1 Redovisningsprinciper

Allmänna upplysningar

Årsredovisningen är upprättad i enlighet med årsredovisningslagen och Bokföringsnämndens allmänna råd (BFNAR 2016:10) om årsredovisning i mindre företag.

Avskrivning

Tillämpade avskrivningstider:

Inventarier, verktyg och installationer 5 år

Not 2 Väsentliga händelser efter räkenskapsårets slut

Bristande lönsamhet i rörelsen har lett till att styrelse tillika bolagets ägare efter räkenskapsårets slut har beslutat att avveckla verksamheten.


Not 3 Medelantalet anställda

	2022-09-01 -2023-08-31	2021-09-01 -2022-08-31
Medelantalet anställda	2	2


Not 4 Maskiner och andra tekniska anläggningar

	2023-08-31	2022-08-31
Ingående anskaffningsvärden	220 066	210 070
Inköp	0	9 996
Utgående ackumulerade anskaffningsvärden	220 066	220 066
Ingående avskrivningar	-107 034	-63 021
Årets avskrivningar	-44 013	-44 013
Utgående ackumulerade avskrivningar	-151 047	-107 034
Utgående redovisat värde	69 019	113 032

Östersund 2024-01-17



Kristina Stockfelt
Ordförande



Johanna Nerpin