


ÅRSREDOVISNING
för
Hagalunds Elteknik AB
Org.nr. 556739-6634

Styrelsen får härmed avlämna årsredovisning för räkenskapsåret 2023-09-01-2024-08-31.

Innehåll	Sida
förvaltningsberättelse	2
resultaträkning	3
balansräkning	4,5
ställda säkerheter och ansvarsförbindelser	5
tilläggsupplysningar	6
underskrifter	7

Jag får härmed bekräfta att bilagda resultaträkning samt balansräkning dels överensstämmer med originalet samt fastställts vid årsstämman den 12 januari 2025. Tillika får jag härmed intyga att bolagsstämman beslutat disponera vinsten i enlighet med förslaget i förvaltningsberättelsen.

Solna den 12 januari 2025.



Gösta Scher

FÖRVALTNINGSBERÄTTELSE

Årsredovisningen är upprättad i svenska kronor, SEK

Allmänt om verksamhet

Företaget bedriver entreprenadverksamhet inom elbranchen men är f.n vilande.

Företaget har sitt säte i Stockholm

Flerårsöversikt (kkkr)	2023/2024	2022/2023	2021/2022	2020/2021
Nettoomsättning	0,0	0	0	0
Resultat e. finansiella poster	6,1	0,9	27,6	184,7
Soliditet %	90,2	83,9	89,4	89,4
Medelantalet anställda	0	0	0	0

*) definitioner av nyckeltal, se tilläggsupplysningar

Not 3 Förändringar av eget kapital

	Aktie kapital	Reserv fond	Balanserad vinst	Årets resultat	Totalt
Belopp vid årets ingång	100 000	20 000	2 175 344	187 169	2 482 513
Balanserad vinst			187 169	-187 169	0
Utdelning			-204 000		-204 000
Årets resultat				-5 911	-5 911
Belopp vid årets utgång	100 000	20 000	2 158 513	-5 911	2 272 602

Resultatdisposition

Styrelsen föreslår att till förfogande stående vinstmedel (kronor):

balanserad vinst	2 158 513
årets vinst	-5 911
	2 152 602
disponeras så att	
till aktieägarna utdelas	209 000
i ny räkning överföres	1 943 602
	2 152 602

Förslag till beslut om vinstutdelning

Styrelsen föreslår att utdelning lämnas med 209 000,00 kr. vilket motsvarar 209,00 kr. per aktie

Styrelsen föreslår att utbetalning av utdelningen skall ske i omedelbar anslutning till årsstämman.

Styrelsen anser att den föreslagna vinstutdelningen är försvarlig med hänsyn till de krav som verksamhetens art, omfattning och risker ställer på storleken av det egna kapitalet samt bolagets konsolideringsbehov, likviditet och ställning i övrigt.

Yttrandet ska ses mot bakgrund av den information som framgår av årsredovisningen. Företagsledningen planerar inga väsentliga förändringar av befintlig verksamhet så som väsentliga investeringar, försäljningar eller avveckling.

Beträffande bolagets resultat och ställning i övrigt hänvisas till efterföljande resultat- och balansräkningar med tillhörande tilläggsupplysningar

2025011702365

BALANSRÄKNING

	Not	2024-08-31	2023-08-31
Tillgångar			
Anläggningstillgångar			
Andra långfristiga värdepappersinnehav	2	2 357 052	2 357 052
Summa anläggningstillgångar		2 357 052	2 357 052
Omsättningstillgångar			
Kortfristiga fordringar			
Skattefordringar		58 786	14 108
Övriga fordringar		36 453	40 046
Summa kortfristiga fordringar		95 239	54 154
Kassa och bank		74 181	325 177
Summa kassa och bank		74 181	325 177
Summa omsättningstillgångar		169 420	379 331
Summa tillgångar		<u>2 526 472</u>	<u>2 736 383</u>

2025011702366

BALANSRÄKNING

	Not	2024-08-31	2023-08-31
Eget kapital och skulder			
Eget kapital	3		
<i>Bundet eget kapital</i>			
Aktiekapital (1000 aktier)		100 000	100 000
Reservfond		20 000	20 000
Summa bundet eget kapital		120 000	120 000
<i>Fritt eget kapital</i>			
Balanserad vinst		2 158 514	2 175 345
Årets resultat		-5 911	187 169
Summa fritt eget kapital		2 152 603	2 362 514
Summa eget kapital		2 272 603	2 482 514
Obeskattade reserver			
Periodiseringsfonder		0	0
Summa obeskattade reserver		0	0
Kortfristiga skulder			
Skatteskulder		0	0
Upplupna kostnader och förutbetalda inäkter		253 869	253 869
Summa kortfristiga skulder		253 869	253 869
Summa eget kapital och skulder		<u>2 526 472</u>	<u>2 736 383</u>

TILLÄGGSUPPLYSNINGAR

Not 1 Redovisningsprinciper

ALLMÄNNA UPPLYSNINGAR

Årsredovisningen upprättas i enlighet med BFNAR 2016:10 *Årsredovisning i mindre aktiefbolag*.

Bolaget har inte haft några anställda.

UPPLYSNINGAR TILL ENSKILDA POSTER

Nyckeltalsdefinitioner

Nettoomsättning

Rörelsens huvudintäkter, fakturerade kostnader, sidointäkter samt intäktskorrigeringar.

Resultat efter finansiella poster


Resultat efter finansiella intäkter och kostnader, men före extraordinära intäkter och kostnader.

Soliditet (%)


Justerat eget kapital (eget kapital och obeskattade reserver med avdrag för uppskjuten skatt) i procent av balansomslutningen.

Not 2 Andra långfristiga värdepappersinnehav	2023-08-31	2024-08-31
Ingående anskaffningsvärden	2 357 052	2 357 052
Försäljning	0	0
Anskaffning	2 357 052	2 357 052
Utgående anskaffningsvärden	2 357 052	2 357 052
Redovisat värde	2 357 052	2 357 052

Solna den 12 januari 2025



Gösta Scher



Patrik Svenneborg