

Årsredovisning för  
**Gabrielsson & Östman Trädfällning AB**

559353-1303

Räkenskapsåret

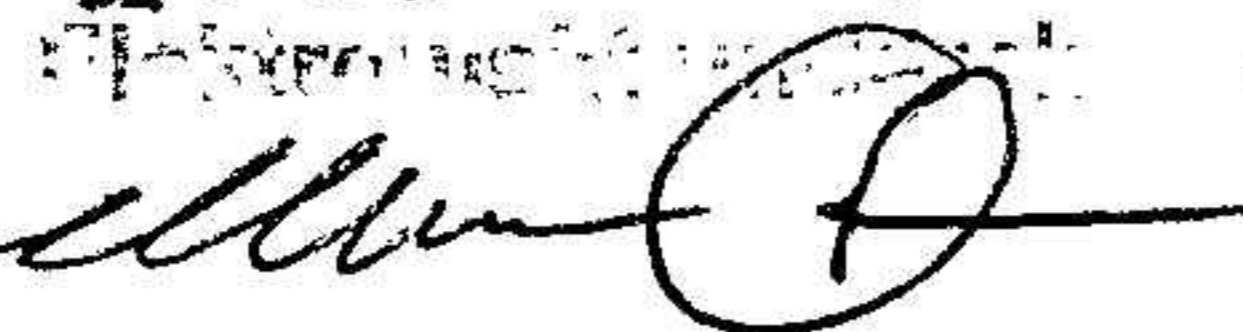
**2024-07-01 - 2025-06-30**

|                        |   |
|------------------------|---|
| Förvaltningsberättelse | 1 |
| Resultaträkning        | 2 |
| Balansräkning          | 3 |
| Noter                  | 5 |
| Underskrifter          | 6 |

**Fastställelseintyg**

Jag intygar att resultaträkningen och balansräkningen har fastställts på årsstämma <sup>2025-11-07</sup> 2025-10-01.  
Årsstämman beslöt att godkänna styrelsens förslag till vinstdisposition.

Jag intygar att innehållet i dessa ~~skriftliga~~ handlingar överensstämmer med originalen och att originalen undertecknats av samtliga personer som enligt lag ska underteckna dessa.

<sup>2025-11-07</sup>  
2025-11-07  


Marcus Östman  
Styrelseledamot

2025-11-07

Årsredovisning för  
**Gabrielsson & Östman Trädfällning AB**

559353-1303

Räkenskapsåret

**2024-07-01 - 2025-06-30**

|                        |   |
|------------------------|---|
| Förvaltningsberättelse | 1 |
| Resultaträkning        | 2 |
| Balansräkning          | 3 |
| Noter                  | 5 |
| Underskrifter          | 6 |

## Förvaltningsberättelse

Styrelsen för Gabrielsson & Östman Trädfällning AB, 559353-1303, avger följande årsredovisning för räkenskapsåret 2024-07-01 - 2025-06-30.

### Verksamheten

#### Allmänt om verksamheten

Bolaget skall bedriva trädfällningsverksamhet samt därmed förenlig verksamhet. Bolaget skall även bedriva allmänna servicetjänster inom främst transport och trädgårdsskötsel samt därmed förenlig verksamhet.

### Flerårsöversikt

|                                   | 2024/2025 | 2023/2024 | 2022/2023 | Belopp i kr<br>2021/2022 |
|-----------------------------------|-----------|-----------|-----------|--------------------------|
| Nettoomsättning                   | 25 069    | 68 459    | 188 545   | 156 799                  |
| Resultat efter finansiella poster | -17 237   | 14 676    | 58 207    | 21 417                   |
| Soliditet %                       | 98,5      | 85        | 63        | 49                       |

### Förändringar i eget kapital

|                         | Aktie-<br>kapital | Balanserat<br>resultat | Årets resultat |
|-------------------------|-------------------|------------------------|----------------|
| Belopp vid årets ingång | 25 000            | 63 222                 | 11 026         |
| Balanseras i ny räkning |                   | 11 026                 | -11 026        |
| Årets resultat          |                   |                        | -17 237        |
| Belopp vid årets utgång | 25 000            | 74 248                 | -17 237        |

### Resultatdisposition

|  | Belopp i kr   |
|--|---------------|
| <i>Till årsstämman förfogande står följande medel:</i>           |               |
| Balanserat resultat  | 74 248        |
| Årets resultat   | -17 237       |
| <b>Summa</b>   | <b>57 011</b> |
| <i>Styrelsen föreslår att medlen disponeras enligt följande:</i> |               |
| Utdelning  | 57 000        |
| Balanseras i ny räkning  | 11            |
| <b>Summa</b>   | <b>57 011</b> |

#### Styrelsens yttrande om vinstutdelning

Bolagets egna kapital har beräknats i enlighet med svensk lag och bokföringsnämndens uttalande. Styrelsen finner att full täckning finns för bolagets bundna egna kapital efter den föreslagna vinstutdelningen.

Styrelsen finner även att den föreslagna utdelningen till aktieägarna är försvarbar med hänsyn till de parametrar (verksamhetens art, omfattning och risker samt konsolideringsbehov, likviditet och ställning i övrigt) som anges i 17 kap 3 §, andra och tredje stycket, i aktiebolagslagen.

## Resultaträkning

| <i>Belopp i kr</i>  | <i>Not</i> | 2024-07-01 -<br>2025-06-30 | 2023-07-01 -<br>2024-06-30 |
|---|------------|----------------------------|----------------------------|
| <b>Rörelseintäkter, lagerförändringar m.m.</b>                              |            |                            |                            |
| Nettoomsättning   |            | 25 069                     | 68 459                     |
| <b>Summa rörelseintäkter, lagerförändringar m.m.</b>                        |            | <b>25 069</b>              | <b>68 459</b>              |
| <b>Rörelsekostnader</b>   |            |                            |                            |
| Råvaror och förnödenheter   |            | 0                          | -1 770                     |
| Övriga externa kostnader  |            | -26 583                    | -39 403                    |
| Personalkostnader   |            | 0                          | -857                       |
| Av- och nedskrivningar av materiella och immateriella anläggningstillgångar |            | 0                          | -11 592                    |
| Övriga rörelsekostnader   |            | -15 387                    | 0                          |
| <b>Summa rörelsekostnader</b>   |            | <b>-41 970</b>             | <b>-53 622</b>             |
| <b>Rörelseresultat</b>  |            | <b>-16 901</b>             | <b>14 837</b>              |
| <b>Finansiella poster</b>   |            |                            |                            |
| Övriga ränteintäkter och liknande resultatposter                            |            | 3                          | 0                          |
| Räntekostnader och liknande resultatposter                                  |            | -339                       | -161                       |
| <b>Summa finansiella poster</b>   |            | <b>-336</b>                | <b>-161</b>                |
| <b>Resultat efter finansiella poster</b>                                    |            | <b>-17 237</b>             | <b>14 676</b>              |
| <b>Resultat före skatt</b>  |            | <b>-17 237</b>             | <b>14 676</b>              |
| <b>Skatter</b>  |            |                            |                            |
| Skatt på årets resultat   |            | 0                          | -3 650                     |
| <b>Årets resultat</b>   |            | <b>-17 237</b>             | <b>11 026</b>              |

## Balansräkning

| <i>Belopp i kr</i>                            | <i>Not</i> | <i>2025-06-30</i> | <i>2024-06-30</i> |
|---|------------|-------------------|-------------------|
| <b>TILLGÅNGAR</b>                             |            |                   |                   |
| <b>Anläggningstillgångar</b>                  |            |                   |                   |
| <b>Materiella anläggningstillgångar</b>       |            |                   |                   |
| Inventarier, verktyg och installationer       |            | 0                 | 37 675            |
| <b>Summa materiella anläggningstillgångar</b> |            | <b>0</b>          | <b>37 675</b>     |
| <b>Summa anläggningstillgångar</b>            |            | <b>0</b>          | <b>37 675</b>     |
| <b>Omsättningstillgångar</b>                  |            |                   |                   |
| <b>Kortfristiga fordringar</b>                |            |                   |                   |
| Kundfordringar                                |            | 8 187             | 3 000             |
| Övriga fordringar                             |            | 8                 | 18 850            |
| <b>Summa kortfristiga fordringar</b>          |            | <b>8 195</b>      | <b>21 850</b>     |
| <b>Kassa och bank</b>                         |            |                   |                   |
| Kassa och bank                                |            | 75 066            | 57 588            |
| <b>Summa kassa och bank</b>                   |            | <b>75 066</b>     | <b>57 588</b>     |
| <b>Summa omsättningstillgångar</b>            |            | <b>83 261</b>     | <b>79 438</b>     |
| <b>SUMMA TILLGÅNGAR</b>                       |            | <b>83 261</b>     | <b>117 113</b>    |

2025111106909

## Balansräkning

| <i>Belopp i kr</i>                    | <i>Not</i> | <i>2025-06-30</i> | <i>2024-06-30</i> |
|---------------------------------------|------------|-------------------|-------------------|
| <b>EGET KAPITAL OCH SKULDER</b>       |            |                   |                   |
| <b>Eget kapital</b>                   |            |                   |                   |
| <b>Bundet eget kapital</b>            |            |                   |                   |
| Aktiekapital                          |            | 25 000            | 25 000            |
| <b>Summa bundet eget kapital</b>      |            | <b>25 000</b>     | <b>25 000</b>     |
| <b>Fritt eget kapital</b>             |            |                   |                   |
| Balanserat resultat                   |            | 74 248            | 63 222            |
| Årets resultat                        |            | -17 237           | 11 026            |
| <b>Summa fritt eget kapital</b>       |            | <b>57 011</b>     | <b>74 248</b>     |
| <b>Summa eget kapital</b>             |            | <b>82 011</b>     | <b>99 248</b>     |
| <b>Kortfristiga skulder</b>           |            |                   |                   |
| Skatteskulder                         |            | 0                 | 15 640            |
| Övriga skulder                        |            | 1 250             | 2 225             |
| <b>Summa kortfristiga skulder</b>     |            | <b>1 250</b>      | <b>17 865</b>     |
| <b>SUMMA EGET KAPITAL OCH SKULDER</b> |            | <b>83 261</b>     | <b>117 113</b>    |

2025111106910

## Noter

Belopp i kr om inget annat anges.

### Not 1 Redovisningsprinciper

#### Redovisningsprinciper


Årsredovisningen är upprättad i enlighet med årsredovisningslagen och Bokföringsnämndens allmänna råd (BFNAR 2016:10) om årsredovisning i mindre företag.

## Underskrifter


2025-11-07

Årsredovisningens innehåll bestämdes

Stockholm 7/11-2025



Marcus Östman  
Styrelseordförande



Göran Gabrielsson  
Styrelseledamot

2025111106912