

Årsredovisning för Nordic Capital Services AB
Annual report for Nordic Capital Services AB

Org.nr 559018-1086
 räkenskapsåret
 2021-01-01 -- 2021-12-31


Corporate Identity Number 559018-1086
 for the financial year
 1 January 2021 to 31 December 2021

Styrelsen avger följande årsredovisning
 The Board of Directors present the following annual report

Årsredovisningen omfattar / The annual report includes	Sid
- förvaltningsberättelse / Administration report	2
- resultaträkning / Income statement	4
- balansräkning / Balance sheet	5
- kassaflödesanalys / Cash flow statement	7
- noter / Notes	8

Om inte annat särskilt anges redovisas alla belopp i kronor.
 Unless otherwise stated, all amounts are in SEK

Undertecknad styrelseledamot intygar härmed, att en med denna avskrift likalydande resultaträkning och balansräkning blivit fastställd på ordinarie bolagsstämma den 28 juni 2022. Stämman beslöt tillika godkänna styrelsens förslag till vinstdeposition.



Klas Tikkanen
 Styrelseledamot
 Board member

Årsredovisning för Nordic Capital Services AB
Annual report for Nordic Capital Services AB

Org.nr 559018-1086
räkensårsåret
2021-01-01 -- 2021-12-31

*Corporate Identity Number 559018-1086
for the financial year
1 January 2021 to 31 December 2021*

Styrelsen avger följande årsredovisning
The Board of Directors present the following annual report

Årsredovisningen omfattar / <i>The annual report includes</i>	Sid
- förvaltningsberättelse / <i>Administration report</i>	2
- resultaträkning / <i>Income statement</i>	4
- balansräkning / <i>Balance sheet</i>	5
- kassaflödesanalys / <i>Cash flow statement</i>	7
- noter / <i>Notes</i>	8

Om inte annat särskilt anges redovisas alla belopp i kronor.
Unless otherwise stated, all amounts are in SEK

Förvaltningsberättelsen / Administration report

Allmänt om verksamheten / Information regarding the operations

Nordic Capital Services AB bedriver, i form av ett shared services center, administrations- och redovisningstjänster och därmed förenlig verksamhet.
Nordic Capital Services AB provides accounting and administrative services in the form of a shared services center.

Bolaget och styrelsen har sitt säte i Stockholm.

The registered offices of the company and Board of Directors are in Stockholm.

Väsentliga händelser under räkenskapsåret / Significant events during the financial year

Likt tidigare år följer vi noga hur situationen utvecklar sig angående det globala utbrottet av Covid-19 och vidtar åtgärder för att hantera och minska påverkan på bolagets verksamhet. Vår analys av vår kund är att den är kapitalstark och med en diversifierad klientbas och det är ej sannolikt att kunden inte skulle kunna fullgöra rådgivningsavtalet eller skulle behöva bryta avtalet pga konkurs, likvidation eller motsvarande. Vi har stärkts i vår syn kring detta givet hur liten effekten har varit hittills på verksamheten samt hur väl denna påverkan har hanterats till dags dato.

As in previous years, we are closely following the situation regarding the global outbreak of Covid-19 and are taking measures to manage and reduce the impact on the company's business. Our analysis of our client is that it is capital strong and with a diversified client base and it is unlikely that the client would not be able to fulfil the advisory agreement or would have to break the agreement due to bankruptcy, liquidation or equivalent. We have been strengthened in our view of this, given how small the effect has been so far on the business and how well this impact has been handled to date.

Väsentliga händelser efter räkenskapsåret / Subsequent events

Rysslands invasion av och det pågående kriget i Ukraina förväntas inte ha någon materiell inverkan på rådgivarna eller Nordic Capital-fonderna, eftersom de har mycket begränsad affärsverksamhet i regionen.

Russia's invasion of and the ongoing war in Ukraine is not expected to have any material impact on the Advisors nor the Nordic Capital funds, as they have very limited business activities in the region.

Resultat / Income

Resultat före finansiella poster uppgår till en vinst om 2 739 391 kronor (fg år en vinst om 778 277 kronor).

Income before financial items amounts to a profit of SEK 2,739,391 (a profit of SEK 778,277 in the previous year)

Bolagets framtida utveckling / The company's future development

Bolaget avser behålla nuvarande affärsmodell och leverera redovisnings-, HR-, receptions- och sekreterartjänster.

The company intends to maintain its current business model of providing finance-, HR-, receptionist- and exec assistant services.

Ägarförhållanden / Ownership structure

Nordic Capital Services AB ägs till 100% av Nordic Capital AB, org.nr 556961-5304.

Nordic Capital Services AB is owned 100% by Nordic Capital AB, reg.no 556961-5304.

Flerårsjämförelse / Historical summary

kSEK	2021-12-31	2020-12-31	2019-12-31	2018-12-31	2017-12-31
Resultat efter finansiella poster / <i>Profit or loss after financial items</i>	2 722	770	371	1 672	-427
Balansomslutning / <i>Total assets</i>	11 622	9 936	6 416	8 040	2 713
Justerat eget kapital / <i>Equity</i>	3 668	1 828	1 256	1 986	808
Soliditet % / <i>Equity ratio</i>	31,6%	18,4%	19,6%	24,7%	29,8%

Förslag till vinstdisposition / Proposed appropriation of profits

Till årsstämman förfogande står följande vinstmedel:

The annual general meeting has at its disposal the following profits:

	SEK
Balanserade vinstmedel / <i>Unappropriated profit brought forward</i>	1 478 354
Årets vinst / <i>Net profit for the year</i>	2 139 876
	<u>3 618 230</u>

Styrelsen föreslår att vinstmedlen disponeras enligt följande:

The Board of Directors propose that the profits be appropriated as follows:

utdelas 71 kr per aktie / <i>dividend SEK 71 per share</i>	3 550 000
att i ny räkning balanseras / <i>to be carried forward</i>	68 230
	<u>3 618 230</u>

Styrelsens yttrande över förslaget till vinstutdelning

Styrelsen har föreslagit att bolagsstämman beslutar om vinstutdelning till aktieägaren om sammanlagt 3 550 000 kronor.
The Board of Directors has proposed that the general meeting resolve to distribute a dividend to the shareholder in a total amount of SEK 3,550,000.

Efter den föreslagna utdelningen till aktieägarna uppgår bolagets soliditet till 1,5%. Soliditeten är mot bakgrund av att bolagets verksamhet fortsatt bedrivs med lönsamhet betryggande. Likviditeten i bolaget bedöms kunna upprätthållas på en likaledes betryggande nivå.

After the proposed dividend to the shareholders, the equity ratio of the company will amount to 1.5%. Considering that the company's business is still profitable, the solidity is assuring. The company's cash flow is judged to remain on an equally assuring level.

Styrelsens uppfattning är att den föreslagna utdelningen ej hindrar bolaget från att fullgöra sina förpliktelser på kort och långt sikt, ej heller att fullgöra erforderliga investeringar. Den föreslagna utdelningen kan därmed försvaras med hänsyn till vad som anförs i ABL 17 kap 3 § 2-3 (försiktighetsregeln).

The opinion of the Board of Directors is that the dividend will not stop the company from fulfilling its obligations obligations on a short-term or long-term basis, nor finalize necessary investments. The proposed dividend can therefore be defended regarding what is regulated in ABL chapter 17 paragraph 2-3 (the principle of caution).

Vad beträffar företagets resultat och ställning i övrigt, hänvisas till efterföljande resultat- och balansräkning med tillhörande bokslutskommentarer.

For information regarding the results of the company's operations and the financial position at the end of the financial year, see the following income statement and balance sheet, with accompanying notes.

Förändring av eget kapital / Change in equity

Aktiekapitalet utgörs av: / Share capital consists of:

50 000 st aktier med kvotvärde 1 kr / 50 000 shares with nominal value of SEK 1 per share.

	Aktiekapital / Share capital	Reservfond / Statutory reserve	Balanserad vinst / Profit brought forward	Årets resultat / Net profit for the year	Summa eget kapital / Total equity
<i>Ingående balans 2020-01-01</i> <i>Opening balance 2020-01-01</i>	50 000	-	937 665	268 326	1 255 991
Utdelning enl beslut av årsstämman / Dividend	-	-	-	-	-
Omföring av föregående års resultat / <i>Transfer of previous year's profit</i>	-	-	268 326	268 326	-
Årets resultat / Net profit	-	-	-	572 363	572 364
Eget kapital/Equity 2020-12-31	50 000	-	1 205 991	572 363	1 828 354
Utdelning enl beslut av årsstämman/Dividend	-	-	300 000	-	300 000
Omföring av föregående års resultat / <i>Transfer of previous year's profit</i>	-	-	572 363	572 363	-
Årets resultat / Net profit	-	-	-	2 139 876	2 139 876
Eget kapital/Equity 2021-12-31	50 000	-	1 478 354	2 139 876	3 668 230

Resultat / Income

Resultatet av bolagets verksamhet samt ställningen vid räkenskapsårets utgång framgår i övrigt av efterföljande resultaträkning och balansräkning samt kassaflödesanalys med noter.

For information regarding the results of the company's operations and its financial position at the end of the financial year, please refer to the following income statement, balance sheet and cash flow statement, with accompanying notes.

2022071230961

Resultaträkning / Income Statement	Not / Note	2021-01-01 - 2021-12-31	2020-01-01 - 2020-12-31
	1		
Nettoomsättning / <i>Net sales</i>	2	46 941 932	46 782 904
Övriga intäkter / <i>Other income</i>		-16	-48
Bruttoresultat / <i>Gross profit/loss</i>		46 941 916	46 782 856
Försäljningskostnader / <i>Selling expenses</i>	3	-15 978 662	-16 391 563
Administrationskostnader / <i>Administrative expenses</i>	4	-28 223 863	-29 613 016
S:a rörelsens kostnader / <i>Total operating expenses</i>		-44 202 525	-46 004 579
Rärelseresultat / <i>Operating profit/loss</i>		2 739 391	778 277
Resultat från finansiella investeringar <i>Results from financial investments</i>			
Ränteintäkter och liknande resultatposter <i>Interest income and similar profit/loss items</i>	5	6 238	106
Räntekostnader och liknande resultatposter <i>Interest expenses and similar profit/loss</i>	5	-23 517	-8 881
Resultat från finansiella poster <i>Income from financial items</i>		-17 279	-8 775
Resultat efter finansiella poster <i>Income after financial items</i>		2 722 112	769 502
Resultat före skatt <i>Operating result before taxes</i>		2 722 112	769 502
Skatt / <i>Tax</i>	6	-582 236	-197 139
Skatt på årets resultat / <i>Tax</i>			
Årets resultat / <i>Net profit/loss for the year</i>		2 139 876	572 363

2022071230962

Balansräkning / <i>Balance sheet</i>	Not / <i>Note</i>	2021-12-31	2020-12-31
Tillgångar / <i>Assets</i>	i		
Omsättningstillgångar / <i>Current assets</i>			
Kortfristiga fordringar / <i>Current receivables</i>			
Kundfordringar / <i>Accounts receivable</i>		636 737	279 970
Fordringar hos koncernföretag / <i>Receivables group companies</i>		3 151 279	1 976 393
Aktuella skattefordringar / <i>Tax receivables</i>		128 952	204 353
Övriga fordringar / <i>Other receivables</i>	7	681 095	484 387
Förutbetalda kostnader och upplupna intäkter <i>Prepaid expenses and accrued income</i>	8	422 873	273 018
		<u>5 020 936</u>	<u>3 218 121</u>
Kassa och bank / <i>Cash and bank balances</i>		<u>6 600 755</u>	<u>6 718 070</u>
Summa omsättningstillgångar / <i>Total current assets</i>		11 621 692	9 936 191
Summa tillgångar / <i>Total assets</i>		11 621 692	9 936 191

2022071230963

Balansräkning / Balance sheet

Not / Note

2021-12-31

2020-12-31

Eget kapital och skulder / Equity and liabilities**Eget kapital / Equity**

Aktiekapital / Share capital

	50 000	50 000
	<u>50 000</u>	<u>50 000</u>

Balanserad vinst / Unappropriated profit brought forward

1 478 354

Årets resultat / Net profit/loss for the year

2 139 876

	<u>3 618 230</u>	<u>1 778 354</u>
--	------------------	------------------

Summa eget kapital / Total equity**3 668 230****1 828 354****Kortfristiga skulder / Current liabilities**

Förskott från kunder / Advance accounts receivables

47 552

385 500

Leverantörsskulder / Accounts payable

2 510 516

1 124 309

Skulder till koncernföretag / Liabilities group companies

1 399 368

1 316 730

Övriga skulder / Other liabilities

9

1 310 937

2 481 785

Upplupna kostnader och förutbetalda intäkter

10

2 685 089

2 799 513

Accrued expenses and deferred income

	<u>7 953 462</u>	<u>8 107 837</u>
--	------------------	------------------

Summa kortfristiga skulder**Total current liabilities****Summa eget kapital och skulder****11 621 692****9 936 191****Total equity and liabilities**

Kassaflödesanalys
Cash Flow Statement

 Not / Note
 1

 2021-01-01
 - 2021-12-31

 2020-01-01
 - 2020-12-31

 Den löpande verksamheten / *Operating activities*
 Rörelseresultat före finansiella poster
Operating profit/loss before financial items

 2 739 391
 778 277
 2 739 391
 778 277

 Erhållen ränta / *Interest received*
 Erlagd ränta / *Interest paid*
 Betald inkomstskatt / *Income tax paid*

 6 238
 -23 517
 -506 835
 2 215 276
 106
 -8 881
 -661 506
 107 996

 Ökning(-)/minskning(+) kundfordringar
Increase/decrease in accounts receivables
 Ökning(-)/minskning(+) övriga kortfristiga fordringar
Increase/decrease in other current receivables
 Ökning(+)/minskning(-) leverantörsskulder
Increase/decrease in accounts payable
 Ökning(+)/minskning(-) övriga kortfr rörelseskulder
Increase/decrease in other current operating liabilities

 -356 767
 -1 521 449
 1 386 208
 -1 540 582
 358 979
 516 659
 69 797
 3 138 508

 Kassaflöde från den löpande verksamheten
Cash flow from operating activities

 182 686
 4 191 939

 Utbetald utdelning / *Paid dividend*

 -300 000
 0

 Kassaflöde från finansieringsverksamheten
Cash flow from financial activities

 -300 000
 0

Årets kassaflöde

 -117 314
 4 191 939

Cash flow for the year

Likvida medel vid årets början

 6 718 070
 2 526 130

Cash and cash equivalents at beginning of the year

Likvida medel vid årets slut

 6 600 755
 6 718 070

Cash and cash equivalents at the end of the year

Noter / Notes

Not 1 **Redovisningsprinciper / Accounting principles**
Note 1 Årsredovisningen upprättas enligt årsredovisningslagen och Bokföringsnämndens allmänna råd BFNAR 2012:1 Årsredovisning och koncernredovisning (K3).
The Annual Report has been prepared in accordance with the Swedish Annual Accounts BFNAR 2012:1 (K3).

Kassaflödesanalys / Cash Flow Statement
Kassaflödesanalysen upprättas enligt indirekt metod. Det redovisade kassaflödet omfattar endast transaktioner som medför in- eller utbetalningar.
The cash flow statement has been prepared using the indirect method. The reported cash flow includes only those transactions that have resulted in receipts or payments.

Fordringar / Receivables
Fordringarna upptas till det belopp, som efter individuell bedömning beräknas bli betalda.
Receivables are reported in the amounts which, on the basis of individual assessment are expected to be received.

Utländsk valuta / Foreign currencies
Fordringar och skulder i utländsk valuta värderas till balansdagens kurs.
Receivables and liabilities in foreign currency are reported at the closing rate of exchange.

Redovisade inkomstskatter innefattar skatt som skall betalas eller erhållas avseende aktuellt år, inklusive justeringar avseende tidigare års aktuella skatt.
Reported income tax includes tax which is to be paid or received regarding the current year, including adjustments regarding previous year's current tax.

Skatteskulder/-fordringar värderas till vad som enligt företagets bedömning skall erläggas till eller erhållas från Skatteverket. Bedömningen görs enligt de skatteregler och skattesatser som är beslutade eller som är aviserade och med stor säkerhet kommer att fastställas.
Income tax liabilities and recoverables are valued in the amount the company deems is to be paid to or received from Swedish Tax Agency. The assessment is made according to the tax rules and tax rates which are decided upon or that have been proposed and are likely to be established.

För poster som redovisas i resultaträkningen, har skatteeffekten beräknats och redovisats.
For items in the income statement, related tax effects has been calculated and presented.

Nyckeltalsdefinitioner / Key definitions
Soliditet / Equity ratio:
Eget kapital och obeskattade reserver (med avdrag för uppskjuten skatt) i förhållande till balanssumman.
Equity and untaxed reserves (less deferred tax) in relation to total assets.

Not 2	Nettoomsättning	2021-01-01	2020-01-01
Note 2	Net sales	- 2021-12-31	- 2020-12-31
	Shared Services-tjänster / <i>Shared Services</i>	41 791 828	43 540 353
	Övrig försäljning / <i>Other sales</i>	5 150 104	3 242 551
	Total nettoomsättning / <i>Total net sales</i>	46 941 932	46 782 904
Not 3	Ersättning till revisorer	2021-01-01	2020-01-01
Note 3	Remuneration to auditors	- 2021-12-31	- 2020-12-31
	Revision / <i>Audit</i>	70 600	61 805
	Skatterådgivning / <i>Tax consulting</i>	607 174	309 677
		677 774	371 482


Not 4 Note 4	Personal Personnel	2021-01-01 - 2021-12-31	2020-01-01 - 2020-12-31
	Medelantalet anställda med fördelning kvinnor och män har uppgått till <i>Average number of employees</i>		
	Kvinnor / <i>Women</i>	25	26
	Män / <i>Men</i>	0	0
	Totalt för bolaget / <i>Total for the company</i>	25	26
	Löner och ersättningar har uppgått till: <i>Salaries and other remuneration amount to:</i>		
	Övriga anställda <i>Other employees</i>	16 504 485	18 459 063
	Totala löner och ersättningar <i>Total salaries and remuneration</i>	16 504 485	18 459 063
	Sociala avgifter enligt lag och avtal <i>Statutory and contractual social security contributions</i>	5 255 949	5 874 590
	Pensionskostnader (varav för styrelse och verkställande direktören 0 kr) <i>Pension expenses (of which SEK 0 for the Board and Managing Director)</i>	2 693 264	2 617 513
	Totala löner, ersättningar, sociala avgifter och pensionskostnader <i>Total salaries, remuneration, social security contributions and pension expenses</i>	24 453 698	26 951 167
Not 5 Note 5	Resultat från finansiella investeringar <i>Result from financial investments</i>	2021-01-01 - 2021-12-31	2020-01-01 - 2020-12-31
	Valutakursvinster / <i>Currency gains</i>	6 238	106
		6 238	106
	Räntekostnader / <i>Interest expenses</i>	-155	-1 012
	Valutakursförluster / <i>Currency losses</i>	-23 362	-7 869
		-23 517	-8 881
Not 6 Note 6	Skatter / <i>Taxes</i>	2021-01-01 - 2021-12-31	2020-01-01 - 2020-12-31
	Skatt på årets resultat / <i>Tax on this year's profit/loss</i>		
	Aktuell skatt för året / <i>Current tax for the year</i>	-582 236	-197 139
		-582 236	-197 139
	Redovisat resultat före skatt <i>This year's profit before tax</i>	-2 722 112	769 502
	Skatt enligt gällande skattesats <i>Tax according to applicable tax rates</i>	-560 755	-164 674
	Skatteeffekt ej avdragsgilla kostnader <i>Tax effect non deductible expenses</i>	-21 481	-32 465
	Aktuell skatt för året <i>Current tax for the year</i>	-582 236	-197 139
	Skattesats/Taxrate		
	Den gällande skattesatsen är skattesatsen för inkomstskatt i koncernen. Skattesatsen är 20,6% (21,4%) <i>Current tax rate is the tax rate for income tax in the group. The tax rate is 20.6% (21.4%)</i>		

Not 7 Note 7	Övriga fordringar Other receivables	2021-01-01	2020-01-01
	Skattekonto Clearing account for taxes	512 538	215 983
	Momsavräkning VAT recoverable	0	257 139
	Övriga kortfristiga fordringar Other current receivables	168 557	11 265
		<u>681 095</u>	<u>484 387</u>
Not 8 Note 8	Förutbetalda kostnader och upplupna intäkter Prepaid expenses and accrued income	2021-01-01	2020-01-01
	Förutbetalda försäkringsutgifter Prepaid insurance expenses	5 985	180 051
	Övriga interimfordringar Other interim receivables	416 888	92 967
		<u>422 873</u>	<u>273 018</u>
Not 9 Note 9	Övriga skulder / Other liabilities	2021-01-01	2020-01-01
	Personalens källskatt / Employee withholding taxes	340 629	1 011 496
	Kortfristiga skulder till anställda / Current liabilities to employees	16 431	17 469
	Momsavräkning / VAT recoverable	535 907	693 893
	Övriga skulder / Other liabilities	417 970	758 927
		<u>1 310 937</u>	<u>2 481 785</u>
Not 10 Note 10	Upplupna kostnader och förutbetalda intäkter Accrued expenses and deferred income	2021-01-01	2020-01-01
	Upplupna löner/bonus Accrued salaries/bonus	942 236	949 001
	Upplupna semesterlöner Accrued holiday pay	945 099	1 000 596
	Upplupna sociala avgifter Accrued social security contributions	593 005	298 177
	Övriga interimsskulder Other interim liabilities	204 750	551 739
		<u>2 685 089</u>	<u>2 799 513</u>

Not 11 **Väsentliga händelser efter räkenskapsåret / Subsequent events**


Note 11 Rysslands invasion av och det pågående kriget i Ukraina förväntas inte ha någon materiell inverkan på rådgivarna eller Nordic Capital-fonderna, eftersom de har mycket begränsad affärsverksamhet i regionen.
Russia's invasion of and the ongoing war in Ukraine is not expected to have any material impact on the Advisors nor the Nordic Capital funds, as they have very limited business activities in the region.

Stockholm 2022-06-22



Klas Tikkanen
Styrelseledamot
Board member


Vår revisionsberättelse har avgivits 2022-06-28
Our audit report was presented on

Öhrlings PricewaterhouseCoopers AB

Martin By
Huvudansvarig revisor / Principal Auditor
Auktoriserad revisor / Authorised Public Accountant



Erik Ydemark
Auktoriserad revisor / Authorised Public Accountant



Revisionsberättelse

Till bolagsstämman i Nordic Capital Services AB, org.nr 559018-1086

Rapport om årsredovisningen

Uttalanden

Vi har utfört en revision av årsredovisningen för Nordic Capital Services AB för år 2021.

Enligt vår uppfattning har årsredovisningen upprättats i enlighet med årsredovisningslagen och ger en i alla väsentliga avseenden rättvisande bild av Nordic Capital Services ABs finansiella ställning per den 31 december 2021 och av dess finansiella resultat och kassaflöde för året enligt årsredovisningslagen. Förvaltningsberättelsen är förenlig med årsredovisningens övriga delar.

Vi tillstyrker därför att bolagsstämman fastställer resultaträkningen och balansräkningen för Nordic Capital Services AB.

Grund för uttalanden

Vi har utfört revisionen enligt International Standards on Auditing (ISA) och god revisionssed i Sverige. Vårt ansvar enligt dessa standarder beskrivs närmare i avsnittet Revisorns ansvar. Vi är oberoende i förhållande till Nordic Capital Services AB enligt god revisorssed i Sverige och har i övrigt fullgjort vårt yrkesetiska ansvar enligt dessa krav.

Vi anser att de revisionsbevis vi har inhämtat är tillräckliga och ändamålsenliga som grund för våra uttalanden.

Styrelsens ansvar

Det är styrelsen som har ansvaret för att årsredovisningen upprättas och att den ger en rättvisande bild enligt årsredovisningslagen. Styrelsen ansvarar även för den interna kontroll som de bedömer är nödvändig för att upprätta en årsredovisning som inte innehåller några väsentliga felaktigheter, vare sig dessa beror på oegentligheter eller misstag.

Vid upprättandet av årsredovisningen ansvarar styrelsen för bedömningen av bolagets förmåga att fortsätta verksamheten. De upplyser, när så är tillämpligt, om förhållanden som kan påverka förmågan att fortsätta verksamheten och att använda antagandet om fortsatt drift. Antagandet om fortsatt drift tillämpas dock inte om styrelsen avser att likvidera bolaget, upphöra med verksamheten eller inte har något realistiskt alternativ till att göra något av detta.

Revisorns ansvar

Våra mål är att uppnå en rimlig grad av säkerhet om huruvida årsredovisningen som helhet inte innehåller några väsentliga felaktigheter, vare sig dessa beror på oegentligheter eller misstag, och att lämna en revisionsberättelse som innehåller våra uttalanden. Rimlig säkerhet är en hög grad av säkerhet, men är ingen garanti för att en revision som utförs enligt ISA och god revisionssed i Sverige alltid kommer att upptäcka en väsentlig felaktighet om en sådan finns. Felaktigheter kan uppstå på grund av oegentligheter eller misstag och anses vara väsentliga om de enskilt eller tillsammans rimligen kan förväntas påverka de ekonomiska beslut som användare fattar med grund i årsredovisningen.

En ytterligare beskrivning av vårt ansvar för revisionen av årsredovisningen finns på Revisorsinspektionens webbplats: www.revisorsinspektionen.se/revisornsansvar. Denna beskrivning är en del av revisionsberättelsen.

Rapport om andra krav enligt lagar och andra författningar

Uttalanden

Utöver vår revision av årsredovisningen har vi även utfört en revision av styrelsens förvaltning för Nordic Capital Services AB för år 2021 samt av förslaget till dispositioner beträffande bolagets vinst eller förlust.

Vi tillstyrker att bolagsstämman disponerar vinsten enligt förslaget i förvaltningsberättelsen och beviljar styrelsens ledamot ansvarsfrihet för räkenskapsåret.

Grund för uttalanden

Vi har utfört revisionen enligt god revisionssed i Sverige. Vårt ansvar enligt denna beskrivs närmare i avsnittet Revisorns ansvar. Vi är oberoende i förhållande till Nordic Capital Services AB enligt god revisorssed i Sverige och har i övrigt fullgjort vårt yrkesetiska ansvar enligt dessa krav.

Vi anser att de revisionsbevis vi har inhämtat är tillräckliga och ändamålsenliga som grund för våra uttalanden.

Styrelsens ansvar

Det är styrelsen som har ansvaret för förslaget till dispositioner beträffande bolagets vinst eller förlust. Vid förslag till utdelning innefattar detta bland annat en bedömning av om utdelningen är försvarlig med hänsyn till de krav som bolagets verksamhetsart, omfattning och risker ställer på storleken av bolagets egna kapital, konsolideringsbehov, likviditet och ställning i övrigt.

Styrelsen ansvarar för bolagets organisation och förvaltningen av bolagets angelägenheter. Detta innefattar bland annat att fortlöpande bedöma bolagets ekonomiska situation, och att tillse att bolagets organisation är utformad så att bokföringen, medelsförvaltningen och bolagets ekonomiska angelägenheter i övrigt kontrolleras på ett betryggande sätt.

Revisorns ansvar

Vårt mål beträffande revisionen av förvaltningen, och därmed vårt uttalande om ansvarsfrihet, är att inhämta revisionsbevis för att med en rimlig grad av säkerhet kunna bedöma om någon styrelseledamot i något väsentligt avseende:

- företagit någon åtgärd eller gjort sig skyldig till någon försummelse som kan föranleda ersättningskyldighet mot bolaget
- på något annat sätt handlat i strid med aktiebolagslagen, årsredovisningslagen eller bolagsordningen.

Vårt mål beträffande revisionen av förslaget till dispositioner av bolagets vinst eller förlust, och därmed vårt uttalande om detta, är att med rimlig grad av säkerhet bedöma om förslaget är förenligt med aktiebolagslagen.


Rimlig säkerhet är en hög grad av säkerhet, men ingen garanti för att en revision som utförs enligt god revisionssed i Sverige alltid kommer att upptäcka åtgärder eller försummelser som kan föranleda ersättningskyldighet mot bolaget, eller att ett förslag till dispositioner av bolagets vinst eller förlust inte är förenligt med aktiebolagslagen.

En ytterligare beskrivning av vårt ansvar för revisionen av förvaltningen finns på Revisorsinspektionens webbplats: www.revisorsinspektionen.se/revisornsansvar. Denna beskrivning är en del av revisionsberättelsen.

Stockholm den 28 juni 2022

Öhrlings PricewaterhouseCoopers AB


Martin By
Auktoriserad revisor
Huvudansvarig revisor


Erik Draskovic Ydreman
Auktoriserad revisor