


Årsredovisning
för
Reko Bygg & Projektledning i Göteborg AB
559323-9261

Räkenskapsåret
2022-11-01 – 2023-10-31

Fastställelseintyg

Undertecknad styrelseledamot i Reko Bygg & Projektledning i Göteborg AB intygar, dels att denna kopia av årsredovisningen stämmer överens med originalet, dels att resultaträkningen och balansräkningen i årsredovisningen har fastställts på årsstämma den 2 januari 2024. Årsstämman beslutade att godkänna styrelsens förslag till resultatdisposition.

Göteborg den 2 januari 2024



Henrik Pettersson



CHRISTER JOHANSSON

Styrelsen för Reko Bygg & Projektledning i Göteborg AB avger följande årsredovisning för räkenskapsåret 2022-11-01 – 2023-10-31.

Årsredovisningen är upprättad i svenska kronor, SEK. Om inte annat särskilt anges, redovisas alla belopp i hela kronor (kr). Uppgifter inom parentes avser föregående år.

Förvaltningsberättelse

Verksamheten

Allmänt om verksamheten

Bolaget bedriver konsultverksamhet inom bygg- och projektledning.

Företaget har sitt säte i Göteborg.

Väsentliga händelser under räkenskapsåret

Det har inte inträffat några väsentliga händelser under innevarande räkenskapsår.

Flerårsöversikt (tkr)	2022/23	2021/22
Nettoomsättning	8 309	7 992
Resultat efter finansiella poster	2 415	2 741
Soliditet (%)	68	59

För definitioner av nyckeltal, se Not 1 Redovisningsprinciper.

Förändringar i eget kapital

	Aktie- kapital	Balanserat resultat	Årets resultat	Totalt
Belopp vid årets ingång	30 000		1 594 490	1 624 490
Disposition enligt beslut av årsstämman:				
Utdelning		-1 446 000		-1 446 000
Balanseras i ny räkning		1 594 490	-1 594 490	0
Årets resultat			1 391 667	1 391 667
Belopp vid årets utgång	30 000	148 490	1 391 667	1 570 157

Resultatdisposition

Styrelsen föreslår att till förfogande stående vinstmedel (kronor):

balanserad vinst	148 490
årets vinst	1 391 667
	1 540 157
disponeras så att	
till aktieägare utdelas (44 kronor per aktie)	1 320 000
i ny räkning överföres	220 157
	1 540 157

Styrelsen föreslås bemyndigas att besluta om tidpunkt då utdelningen skall betalas.

Styrelsen anser att förslaget är förenligt med försiktighetsregeln i 17 kap. 3 § aktiebolagslagen enligt följande redogörelse: Styrelsens uppfattning är att vinstutdelningen är försvarlig med hänsyn till de krav verksamhetens art, omfattning och risk ställer på storleken på det egna kapitalet, bolagets konsolideringsbehov, likviditet och ställning i övrigt.

Företagets resultat och ställning i övrigt framgår av efterföljande resultat- och balansräkning med noter.

Resultaträkning

	Not	2022-11-01 -2023-10-31	2021-06-23 -2022-10-31 (17 mån)
Rörelseintäkter, lagerförändringar m. m.			
Nettoomsättning		8 308 531	7 992 243
Övriga rörelseintäkter		2 328	0
Summa rörelseintäkter, lagerförändringar m.m.		8 310 859	7 992 243
Rörelsekostnader			
Direkta kostnader		-847 909	-973 992
Övriga externa kostnader		-1 014 653	-961 845
Personalkostnader	2	-4 052 517	-3 315 606
Summa rörelsekostnader		-5 915 079	-5 251 443
Rörelseresultat		2 395 780	2 740 800
Finansiella poster			
Övriga ränteintäkter och liknande resultatposter		19 019	0
Summa finansiella poster		19 019	0
Resultat efter finansiella poster		2 414 799	2 740 800
Bokslutsdispositioner	3		
Förändring av periodiseringsfonder		-632 000	-708 000
Summa bokslutsdispositioner		-632 000	-708 000
Resultat före skatt		1 782 799	2 032 800
Skatter			
Skatt på årets resultat		-391 132	-438 310
Årets resultat		1 391 667	1 594 490

Balansräkning

Not
1

2023-10-31

2022-10-31

TILLGÅNGAR

Omsättningstillgångar

Kortfristiga fordringar

Kundfordringar

794 500

1 055 514

Övriga fordringar

73 893

72 250

Förutbetalda kostnader och upplupna intäkter

1 037 641

1 266 131

Summa kortfristiga fordringar

1 906 034

2 393 895

Kassa och bank

Kassa och bank

1 993 914

1 316 361

Summa kassa och bank

1 993 914

1 316 361

Summa omsättningstillgångar

3 899 948

3 710 256

SUMMA TILLGÅNGAR

3 899 948

3 710 256

Balansräkning

Not
1

2023-10-31

2022-10-31

EGET KAPITAL OCH SKULDER

Eget kapital

Bundet eget kapital

Aktiekapital

30 000

30 000

Summa bundet eget kapital

30 000

30 000

Fritt eget kapital

Balanserat resultat

148 490

0

Årets resultat

1 391 667

1 594 490

Summa fritt eget kapital

1 540 157

1 594 490

Summa eget kapital

1 570 157

1 624 490

Obeskattade reserver

Periodiseringsfonder

1 340 000

708 000

Summa obeskattade reserver

1 340 000

708 000

Kortfristiga skulder

Leverantörsskulder

5 757

50 320

Skatteskulder

84 627

461 256

Övriga skulder

584 779

586 253

Upplupna kostnader och förutbetalda intäkter

314 628

279 937

Summa kortfristiga skulder

989 791

1 377 766

SUMMA EGET KAPITAL OCH SKULDER

3 899 948

3 710 256

Noter

Not 1 Redovisningsprinciper

Allmänna upplysningar

Årsredovisningen är upprättad i enlighet med årsredovisningslagen och Bokföringsnämndens allmänna råd (BFNAR 2016:10) om årsredovisning i mindre företag.

Nyckeltalsdefinitioner

Nettoomsättning

Rörelsens huvudintäkter, fakturerade kostnader, sidointäkter samt intäktskorrigeringar.

Resultat efter finansiella poster

Resultat efter finansiella intäkter och kostnader men före bokslutsdispositioner och skatter.

Soliditet (%)

Justerat eget kapital (eget kapital och obeskattade reserver med avdrag för uppskjuten skatt) i procent av balansomslutning.

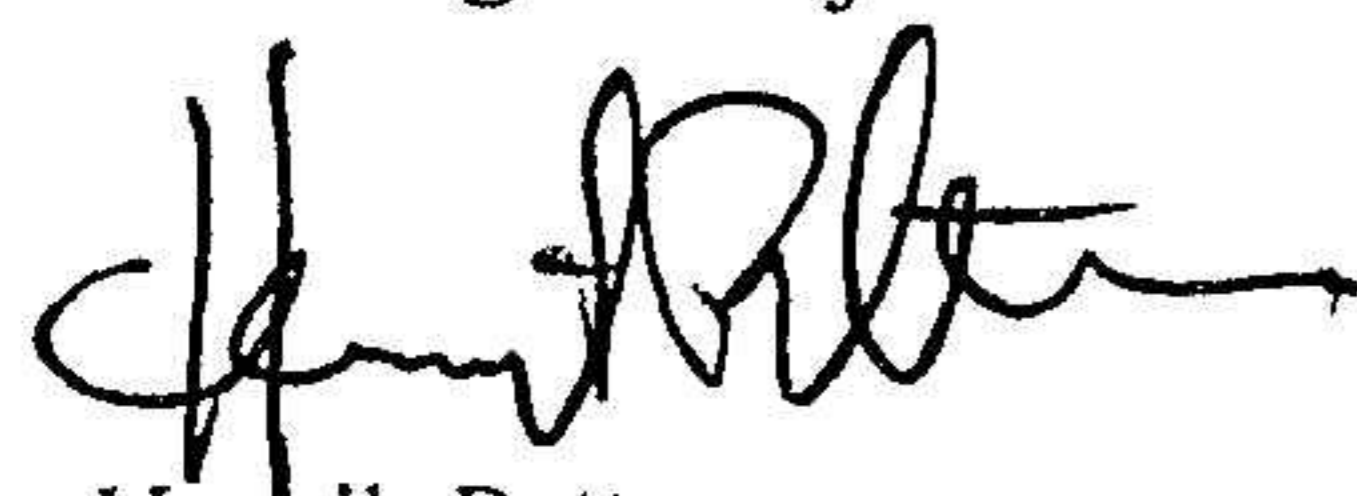
Not 2 Medelantalet anställda

	2022-11-01 -2023-10-31	2021-06-23 -2022-10-31
Medelantalet anställda	4	4


Not 3 Bokslutsdispositioner

	2022-11-01 -2023-10-31	2021-06-23 -2022-10-31
Avsättning till periodiseringsfond	-632 000 -632 000	-708 000 -708 000

Göteborg den 2 januari 2024



Henrik Pettersson
Ordförande



Niklas Berntsson



Christer Johansson