

Årsredovisning för
Ess Kå Metallindustri Aktiebolag

556087-9578

Räkenskapsåret
2023-01-01 - 2023-12-31

Innehållsförteckning:	Sida
Förvaltningsberättelse	1-2
Resultaträkning	3
Balansräkning	4-5
Kassaflödesanalys	6
Noter	7-14
Underskrifter	15

Fastställelseintyg

Undertecknad styrelseledamot i Ess Kå Metallindustri Aktiebolag intygar härmed dels att denna kopia av årsredovisningen överensstämmer med originalet, dels att resultat- och balansräkningen fastställts på årsstämma 2024-06-05. Stämman beslutade också att godkänna styrelsens förslag till resultatdisposition.

Jag intygar även att kopian av revisionsberättelsen överensstämmer med originalet.

Landeryd 2024-06-05



Tomas Lidbacken
Verkställande direktör

Årsredovisning för
Ess Kå Metallindustri Aktiebolag
556087-9578

Räkenskapsåret
2023-01-01 - 2023-12-31

Innehållsförteckning:	Sida
Förvaltningsberättelse	1-2
Resultaträkning	3
Balansräkning	4-5
Kassaflödesanalys	6
Noter	7-14
Underskrifter	15

Förvaltningsberättelse

Styrelsen och verkställande direktören för Ess Kå Metallindustri Aktiefbolag, 556087-9578 får härmed avge årsredovisning för 2023.

Allmänt om verksamheten

Esskå Metallindustri AB är en tillverkande verkstadsindustri, med spetskompetens inom plåtförning, framförallt genom tyngre hydrauldragning. Företaget verkar främst inom tung fordonsindustri. Verksamheten bedrivs i koncernens lokaler i Landeryd, samt genom underleverantörer i närområdet.

Koncernförhållande

Bolaget är heltägt dotterbolag till PVI Sheet Metal AB, org nr 556975-0853 med säte i Västerås, som är helägt dotterbolag till PVI Industries AB, org nr 559229-9944, med säte i Västerås. PVI Industries AB ingår i en koncern där moderbolaget Per Vannesjö Invest AB, 559223-5989 med säte i Västerås, upprättar koncernredovisning för den största koncernen.

Utveckling av företagets verksamhet, resultat och ställning

	2023-12-31	2022-12-31	2021-12-31	2020-12-31	Belopp i Tkr 2019-12-31
Nettoomsättning	209 974	215 544	193 454	126 895	177 020
Resultat efter finansiella poster	9 469	8 188	11 914	2 258	17 567
Balansomslutning	68 483	79 282	79 638	71 752	70 833
Soliditet %	41	32	45	51	49
Antal anställda	50	48	48	46	47

Soliditet:

Eget kapital och obeskattade reserver med avdrag för uppskjuten skatt 20,60 % i förhållande till balansomslutning.

Väsentliga händelser under räkenskapsåret.

Marknadssituationen har under 2023 varit utan störningar på komponenter och material. Efterfrågan från våra stora kunder visar på att de återhämtar sig från sina släp från 2022. Totalt sett har vår nettoomsättning 2023 minskat med 5 MSEK och minskningen bedöms till största delen bero på prisjusteringar.

Förväntad framtida utveckling och väsentliga risker och osäkerhetsfaktorer

Det är svårt att förutse utvecklingen framåt där osäkerheten ökat i fjärde kvartalet 2023 genom en svagare global konjunktur och ökade geopolitiska risker som riskerar att störa leveranskedjorna framåt. Fortsatt höga räntor bidrar till nedgång i konsumtion och bostadsinvesteringar 2024.

Efterfrågan under starten av 2024 är något svagare än förväntat. En bedömning av hela 2024 är svår att göra men sannolikt blir det en viss minskning av volymen.

Den verksamhet som bedrivs i bolaget medför inte risker utöver vad som förekommer eller kan antas förekomma i branscherna som vi verkar i. Bolagets väsentliga risker och osäkerhetsfaktorer är främst det allmänna konjunkturläget och efterfrågan hos våra väsentliga och största kunder. Vår bedömning är att vi är väl positionerade i kvalitets- och prisfrågor samt har hög effektivitet. Bedömningen är att bolaget är rustad för att snabbt kunna korrigera resurser och balansera kassaflödet.

Tillstånds-eller anmälningspliktig verksamhet enligt miljöbalken

Bolaget bedriver anmälningspliktig verksamhet enligt miljöbalken. Anmälningsplikten avser mekanisk

verkstad. Den anmälningspliktiga/tillståndspliktiga verksamheten motsvarar 100 % av bolagets nettoomsättning.

Rapport över förändring i eget kapital

<i>Årets förändring av eget kapital</i>	<i>Aktie- kapital</i>	<i>Reserv- fond</i>	<i>Balanserat resultat</i>	<i>Årets resultat</i>
Belopp vid årets ingång	1 000 000	80 000	16 234 242	80 853
<i>Disposition av företagets resultat</i>				
Aktieutdelning				
Balanseras i ny räkning			80 853	-80 853
Årets resultat				3 607 049
Eget kapital	1 000 000	80 000	16 315 095	3 607 049

Aktiekapital 1 000 aktier á kvotvärde 1000 kronor.

Förslag till disposition av företagets vinst

Styrelsen och verkställande direktören föreslår att till förfogande stående vinstmedel, kronor 19 922 144, disponeras enligt följande:

	<i>Belopp i kr</i>
Balanseras i ny räkning	19 922 144
Summa	19 922 144

Vad beträffar företagets resultat och ställning i övrigt, hänvisas till efterföljande resultat- och balansräkningar med tillhörande noter. Samtliga belopp anges i kr om inget annat anges. *uu*

Resultaträkning

<i>Belopp i kr</i>	<i>Not</i>	<i>2023-01-01- 2023-12-31</i>	<i>2022-01-01- 2022-12-31</i>
Nettoomsättning	2	209 973 801	215 544 233
Aktiverat arbete för egen räkning		-1 546 198	3 108 665
Övriga rörelseintäkter	3	1 212 803	939 569
		<u>209 640 406</u>	<u>219 592 467</u>
Rörelsens kostnader			
Råvaror och förnödenheter		-132 829 207	-151 744 580
Övriga externa kostnader	4,5	-27 993 937	-24 136 374
Personalkostnader	6	-35 304 986	-32 298 873
Av- och nedskrivningar av materiella och immateriella anläggningstillgångar		-2 379 839	-2 327 169
Övriga rörelsekostnader		-405 445	-205 991
Rörelseresultat		<u>10 726 992</u>	<u>8 879 480</u>
Resultat från finansiella poster			
Ränteintäkter och liknande resultatposter		17 610	-
Räntekostnader och liknande resultatposter	7	-1 275 432	-691 247
Resultat efter finansiella poster		<u>9 469 170</u>	<u>8 188 233</u>
Bokslutsdispositioner	8	-4 594 000	-7 961 000
Resultat före skatt		<u>4 875 170</u>	<u>227 233</u>
Skatt på årets resultat	9	-1 268 121	-146 380
Årets resultat		<u>3 607 049</u>	<u>80 853</u>

ucc

Balansräkning

Belopp i kr	Not	2023-12-31	2022-12-31
TILLGÅNGAR			
Anläggningstillgångar			
<i>Immateriella anläggningstillgångar</i>			
Goodwill	10	1 218 407	1 988 110
		<u>1 218 407</u>	<u>1 988 110</u>
<i>Materiella anläggningstillgångar</i>			
Maskiner och andra tekniska anläggningar	11	2 358 706	3 025 792
Inventarier, verktyg och installationer	12	2 370 750	1 233 939
Pågående nyanläggningar och förskott avseende materiella anläggningstillgångar	13	470 408	205 866
		<u>5 199 864</u>	<u>4 465 597</u>
Summa anläggningstillgångar		<u>6 418 271</u>	<u>6 453 707</u>
Omsättningstillgångar			
<i>Varulager mm</i>			
Råvaror och förnödenheter		8 519 544	12 721 530
Varor under tillverkning		4 788 925	7 419 466
Färdiga varor och handelsvaror		12 542 339	11 451 656
		<u>25 850 808</u>	<u>31 592 652</u>
<i>Kortfristiga fordringar</i>			
Kundfordringar		20 619 518	27 417 863
Fordringar hos koncernföretag	14	1 460 819	1 373 525
Övriga fordringar		2 463 185	2 208 083
Förutbetalda kostnader och upplupna intäkter	15	6 783 517	10 085 228
		<u>31 327 039</u>	<u>41 084 699</u>
<i>Kassa och bank</i>		4 886 921	151 444
Summa omsättningstillgångar		<u>62 064 768</u>	<u>72 828 795</u>
SUMMA TILLGÅNGAR		<u>68 483 039</u>	<u>79 282 502</u>

Balansräkning

Belopp i kr	Not	2023-12-31	2022-12-31
EGET KAPITAL OCH SKULDER			
Eget kapital			
<i>Bundet eget kapital</i>			
Aktiekapital		1 000 000	1 000 000
Reservfond		80 000	80 000
		<u>1 080 000</u>	<u>1 080 000</u>
<i>Fritt eget kapital</i>			
Balanserad vinst	24	16 315 095	16 234 242
Årets resultat		3 607 049	80 853
		<u>19 922 144</u>	<u>16 315 095</u>
Summa eget kapital		<u>21 002 144</u>	<u>17 395 095</u>
Obeskattade reserver			
Akkumulerade överavskrivningar	16	1 571 000	1 627 000
Periodiseringsfonder	17	6 960 000	8 310 000
		<u>8 531 000</u>	<u>9 937 000</u>
Långfristiga skulder			
Övriga skulder till kreditinstitut	18	494 788	1 401 040
		<u>494 788</u>	<u>1 401 040</u>
Kortfristiga skulder			
Skulder till kreditinstitut		906 252	906 252
Checkräkningskredit	19	-	9 639 291
Förskott från kunder		102 961	102 961
Leverantörsskulder		14 735 962	21 545 595
Skulder till koncernföretag		12 984 000	11 562 558
Skatteskulder		1 017 351	192 771
Övriga kortfristiga skulder		1 392 546	1 046 561
Upplupna kostnader och förutbetalda intäkter	20	7 316 035	5 553 378
		<u>38 455 107</u>	<u>50 549 367</u>
SUMMA EGET KAPITAL OCH SKULDER		<u>68 483 039</u>	<u>79 282 502</u>

Ute

Kassaflödesanalys

Belopp i kr	Not	2023-01-01- 2023-12-31	2022-01-01- 2022-12-31
Den löpande verksamheten			
Resultat efter finansiella poster		9 469 170	8 188 233
Justeringar för poster som inte ingår i kassaflödet, m m	22	2 379 839	2 327 169
		11 849 009	10 515 402
Betald/Erhållen skatt		-443 541	-493 186
Kassaflöde från den löpande verksamheten före förändringar av rörelsekapital		11 405 468	10 022 216
<i>Kassaflöde från förändringar i rörelsekapital</i>			
Ökning(-)/Minskning (+) av varulager		5 741 844	1 768 520
Ökning(-)/Minskning (+) av rörelsefordringar		9 757 660	-4 757 939
Ökning(+)/Minskning (-) av rörelseskulder		-3 279 549	12 631 861
Kassaflöde från den löpande verksamheten		23 625 423	19 664 658
Investeringsverksamheten			
Förvärv av materiella anläggningstillgångar		-2 344 403	-908 836
Avyttring av materiella anläggningstillgångar			188 117
Kassaflöde från investeringsverksamheten		-2 344 403	-720 719
Finansieringsverksamheten			
Amortering av lån		-10 545 543	-1 482 217
Lämnade koncernbidrag		-6 000 000	-9 200 000
Utbetald utdelning till moderföretagets aktieägare			-10 000 000
Kassaflöde från finansieringsverksamheten		-16 545 543	-20 682 217
Årets kassaflöde		4 735 477	-1 738 278
Likvida medel vid årets början		151 444	1 889 722
Likvida medel vid årets slut		4 886 921	151 444

Noter

Not 1 Redovisningsprinciper

Belopp i kr om inget annat anges

Allmänna redovisningsprinciper

Årsredovisningen har upprättats i enlighet med årsredovisningslagen och Bokföringsnämndens allmänna råd BFNAR 2012:1 Årsredovisning och koncernredovisning (K3). Redovisningsprinciperna är oförändrade i jämförelse med föregående år.

Värderingsprinciper m m

Tillgångar, avsättningar och skulder har värderats utifrån anskaffningsvärden om inget annat anges nedan.

Redovisning av intäkter

Det inflöde av ekonomiska fördelar som företaget erhållit eller kommer att erhålla för egen räkning redovisas som intäkt. Intäkter värderas till verkliga värdet av det som erhållits eller kommer att erhållas, med avdrag för rabatter.

Försäljning av varor redovisas när väsentliga risker och fördelar övergår från säljare till köpare i enlighet med försäljningsvillkoren. Om varuförsäljning finns.

Koncernbidrag och aktieägartillskott

Koncernbidrag som erhållits/lämnats redovisas som en bokslutsdisposition i resultaträkningen. Det erhållna/lämnade koncernbidraget har påverkat företagets aktuella skatt.

Aktieägartillskott som erhållits utan att emitterade aktier eller andra eget-kapital-instrument lämnats i utbyte redovisas direkt i eget kapital. Återbetalda aktieägartillskott redovisas som en minskning av eget kapital när beslut om återbetalning fattats.

Leasing - leasetagare

Alla leasingavtal redovisas som operationella leasingavtal. Leasingavgifterna enligt operationella leasingavtal, inklusive förhöjd förstagångshyra men exklusive utgifter för tjänster som försäkring och underhåll, redovisas som kostnad linjärt över leasingperioden.

Utländsk valuta

Monetära poster i utländsk valuta räknas om till balansdagens kurs. Icke-monetära poster räknas inte om utan redovisas till kursen vid anskaffningstillfället.

Ersättningar till anställda

Ersättningar utgörs av lön, sociala avgifter, betald semester, betald sjukfrånvaro, sjukvård och bonus. Ersättningar redovisas som en kostnad och en skuld då det finns en legal eller informell förpliktelse att betala ut ersättning. De anställda omfattas av avgiftsbestämda pensionskostnader. Företagets resultat belastas för kostnader i takt med att de anställdas pensionsberättigande tjänster utförts.

Varulager

Varulagret är upptaget till det lägsta av anskaffningsvärdet och nettoförsäljningsvärdet. Därvid har inkuransrisk beaktats. Anskaffningsvärdet beräknas enligt först in- först ut- principen. I egentillverkade halv- och helfabrikat består anskaffningsvärdet av direkta tillverkningskostnader och skälig andel av indirekta kostnader. *mm*

Skatt

Skatt på årets resultat i resultaträkningen består av aktuell skatt och uppskjuten skatt. Aktuell skatt är inkomstskatt för innevarande räkenskapsår som avser årets skattepliktiga resultat och den del av tidigare räkenskapsårs inkomstskatt som ännu inte har redovisats. Uppskjuten skatt är inkomstskatt för skattepliktigt resultat avseende framtida räkenskapsår till följd av tidigare transaktioner eller händelser.

Uppskjuten skatteskuld redovisas för alla skattepliktiga temporära skillnader. Uppskjuten skattefordran redovisas för avdragsgilla temporära skillnader och för möjligheten att i framtiden använda skattemässiga underskottsavdrag. Värderingen baseras på hur det redovisade värdet för motsvarande tillgång eller skuld förväntas återvinnas respektive regleras. Beloppen baseras på de skattesatser och skatteregler som är beslutade före balansdagen och har inte nuvärdeberäknats.

Immateriella anläggningstillgångar

Immateriella anläggningstillgångar

Övriga immateriella tillgångar som förvärvats av företaget är redovisade till anskaffningsvärde minus ackumulerade avskrivningar och nedskrivningar.

Avskrivningar

Avskrivning sker linjärt över tillgångens beräknade nyttjandeperiod. Avskrivningen redovisas som kostnad i resultaträkningen.

Immateriella anläggningstillgångar

År

Goodwill

5

Materiella anläggningstillgångar

Materiella anläggningstillgångar redovisas till anskaffningsvärde minskat med ackumulerade avskrivningar och nedskrivningar. I anskaffningsvärdet ingår förutom inköpspriset även utgifter som är direkt hänförliga till förvärvet.

När en komponent i en anläggningstillgång byts ut, utrangeras eventuell kvarvarande del av den gamla komponenten och den nya komponentens anskaffningsvärde aktiveras.

Tillkommande utgifter som avser tillgångar som inte delas upp i komponenter läggs till anskaffningsvärdet till den del tillgångens prestanda ökar i förhållande till tillgångens värde vid anskaffningstidpunkten.

Utgifter för löpande reparation och underhåll redovisas som kostnader.

Avskrivningar

Avskrivning sker linjärt över tillgångens beräknade nyttjandeperiod eftersom det återspeglar den förväntade förbrukningen av tillgångens framtida ekonomiska fördelar. Avskrivningen redovisas som kostnad i resultaträkningen.

Materiella anläggningstillgångar

År

Maskiner och andra tekniska anläggningar

5-10

Inventarier, verktyg och installationer

5

Skillnaden mellan ovan nämnda avskrivningar och skattemässigt gjorda avskrivningar redovisas som

ww

ackumulerade överavskrivningar, vilka ingår i obeskattade reserver.

Nedskrivningar - materiella och immateriella anläggningstillgångar

Vid varje balansdag bedöms om det finns någon indikation på att en tillgångs värde är lägre än dess redovisade värde. Om en sådan indikation finns, beräknas tillgångens återvinningsvärde. Har tillgången ett återvinningsvärde som är lägre än det redovisade värdet, skrivs den ner till återvinningsvärdet.

Kvittning av finansiell fordran och finansiell skuld

En finansiell tillgång och en finansiell skuld kvittas och redovisas med ett nettobelopp i balansräkningen endast då legal kvittningsrätt föreligger samt då en reglering med ett nettobelopp avses ske eller då en samtida avyttring av tillgången och reglering av skulden avses ske.

Avsättningar

Företaget gör en avsättning när det finns en legal eller informell förpliktelse och en tillförlitlig uppskattning av beloppet kan göras. Avsättningarna omprövas varje balansdag.

Kassaflödesanalys

Kassaflödesanalysen upprättas enligt indirekt metod. Det redovisade kassaflödet omfattar endast transaktioner som medfört in- eller utbetalningar.

Som likvida medel klassificerar företaget, förutom kassamedel, disponibla tillgodohavanden hos banker och andra kreditinstitut samt kortfristiga likvida placeringar som är noterade på en marknadsplats och har en kortare löptid än tre månader från anskaffningstidpunkten. Spärrade medel klassificeras inte som likvida medel. Förändringar i spärrade medel redovisas i investeringsverksamheten.

Uppskattningar och bedömningar

Bolaget gör uppskattningar och bedömningar om framtiden. De uppskattningar för redovisningsändamål som blir följden av dessa kommer, definitionsmässigt, sällan att motsvara det verkliga resultatet. De uppskattningar och antaganden som innebär en betydande risk för väsentliga justeringar i redovisade värden för tillgångar och skulder under nästkommande år avser inkurans i lager, osäkra kundfordringar samt avsättningar.

Not 2 Nettoomsättning per rörelsegren och geografisk marknad

100 % av bolagets försäljning avser försäljning av varor.

Nettoomsättning per geografisk marknad

	2023-01-01- 2023-12-31	2022-01-01- 2022-12-31
Sverige	62 071 108	63 465 502
Norden	-	-
Europa	140 077 838	144 078 499
Övriga världen	7 824 855	8 000 232
Summa	209 973 801	215 544 233

Ure

Not 3 Övriga rörelseintäkter

	2023-01-01- 2023-12-31	2022-01-01- 2022-12-31
Realisationsvinster		25 121
Återbetalning FORA		82 840
Försäkringsersättning		554 407
Elstöd	1 199 922	
Övrigt	12 881	277 201
Summa	1 212 803	939 569

Not 4 Arvode och kostnadsersättning till revisorer

	2023-01-01- 2023-12-31	2022-01-01- 2022-12-31
Öhrlings PriceWaterhouseCoopers AB		
Revisionsarvode	107 000	107 000
Revisionsnära konsultation		17 850
Summa	107 000	124 850

Not 5 Operationell leasing - leasetagare

	2023-01-01- 2023-12-31	2022-01-01- 2022-12-31
<i>Framtida minimileaseavgifter avseende icke uppsägningsbara operationella leasingavtal:</i>		
Inom ett år	4 740 584	4 619 880
Mellan ett och fem år	9 717 713	14 052 232
Senare än fem år		
	14 458 297	18 672 112
Räkenskapsårets kostnadsförda avgifter	-5 754 666	-3 950 265

Företagets leasingavtal avser i huvudsak leasing av maskiner och fordon.

Not 6 Anställda och personalkostnader

Medelantalet anställda

	2023-01-01- 2023-12-31	Varav män	2022-01-01- 2022-12-31	Varav män
Sverige	50	43	48	41
Totalt	50	43	48	41

Könsfördelning i företagsledningen

	2023-12-31	2022-12-31
<i>Andel kvinnor</i>		
Styrelsen	1	1
Övriga ledande befattningshavare	-	-

Löner, andra ersättningar och sociala kostnader

	2023-01-01- 2023-12-31	2022-01-01- 2022-12-31
Styrelse och VD	2 116 321	1 773 434
Övriga anställda	21 975 912	20 006 495
Summa	24 092 233	21 779 929
Sociala kostnader	10 253 590	9 727 149
(varav pensionskostnader) 1)	2 284 622	2 212 570

1) Av företagets pensionskostnader avser 422 tkr (f.å. 348 tkr) företagets ledning avseende 1 (1) personer.

Not 7 Räntekostnader och liknande kostnader

	2023-01-01- 2023-12-31	2022-01-01- 2022-12-31
Räntekostnader, övriga	-1 285 578	-691 247
Summa	-1 285 578	-691 247

Not 8 Bokslutsdispositioner

	2023-01-01- 2023-12-31	2022-01-01- 2022-12-31
Skillnad mellan skattemässig och redovisad avskrivning:		
Maskiner och inventarier	56 000	339 000
Periodiseringsfond, årets avsättning	-2 050 000	
Periodiseringsfond, årets återföring	3 400 000	900 000
Koncernbidrag, lämnade	-6 000 000	-9 200 000
Summa	-4 594 000	-7 961 000

Not 9 Skatt på årets resultat

	2023-01-01- 2023-12-31	2022-01-01- 2022-12-31
Aktuell skattekostnad	-1 268 121	-252 114
Skattereduktion	-	105 734
	-1 268 121	-146 380

Avstämning av effektiv skatt

	2023-01-01- 2023-12-31	2022-01-01- 2022-12-31
Resultat före skatt	4 875 170	227 232
Skatt enligt gällande skattesats (20,6 %)	-1 004 289	-46 810
Skatteeffekt av, Ej avdragsgilla kostnader	-188 601	-184 693
Skattepliktig schablonintäkt på pfond	-75 231	-20 611
Skattereduktion avseende inventarieinköp 2021		105 734
Redovisad effektiv skatt	-1 268 121	-146 380

Not 10 Goodwill

	2023-12-31	2022-12-31
<i>Akkumulerade anskaffningsvärden</i>		
-Vid årets början	3 848 519	3 848 518
Vid årets slut	3 848 519	3 848 518
<i>Akkumulerade avskrivningar</i>		
-Vid årets början	-1 860 408	-1 090 704
-Årets avskrivning	-769 704	-769 704
Vid årets slut	-2 630 112	-1 860 408
Redovisat värde vid årets slut	1 218 407	1 988 110

Not 11 Maskiner och andra tekniska anläggningar

	2023-12-31	2022-12-31
<i>Akkumulerade anskaffningsvärden:</i>		
-Vid årets början	95 372 261	94 913 281
-Nyanskaffningar	461 797	458 980
-Avyttringar och utrangeringar	-14 941 009	
	80 893 049	95 372 261
<i>Akkumulerade avskrivningar:</i>		
-Vid årets början	-92 346 468	-91 188 092
-Återförda avskrivningar på avyttringar och utrangeringar	14 941 009	
-Årets avskrivning	-1 128 884	-1 158 377
	-78 534 343	-92 346 469
Redovisat värde vid årets slut	2 358 706	3 025 792

Not 12 Inventarier, verktyg och installationer

	2023-12-31	2022-12-31
<i>Akkumulerade anskaffningsvärden:</i>		
-Vid årets början	11 103 496	11 082 867
-Nyanskaffningar	1 618 063	243 990
-Avyttringar och utrangeringar	-6 071 601	-223 361
	6 649 958	11 103 496
<i>Akkumulerade avskrivningar:</i>		
-Vid årets början	-9 869 557	-9 529 552
-Återförda avskrivningar på avyttringar och utrangeringar	6 071 600	59 083
-Årets avskrivning	-481 251	-399 088
	-4 279 208	-9 869 557
Redovisat värde vid årets slut	2 370 750	1 233 939

Not 13 Pågående nyanläggningar och förskott materiella anläggningstillgångar

	2023-12-31	2022-12-31
Vid årets början	205 866	23 839
Omklassificeringar	-205 866	-23 840
Investeringar	470 408	205 866
Redovisat värde vid årets slut	470 408	205 865

Not 14 Fordringar hos koncernföretag

	2023-12-31	2022-12-31
Akkumulerade anskaffningsvärden:		
-Vid årets början	1 373 525	6 685 847
-Tillkommande fordringar	87 294	132 643
-Reglerade fordringar		-5 444 965
Redovisat värde vid årets slut	1 460 819	1 373 525

Not 15 Förutbetalda kostnader och upplupna intäkter

	2023-12-31	2022-12-31
Förutbetalda hyror och leasingavgifter	2 974 590	3 872 301
Övriga poster	3 808 927	6 212 927
	6 783 517	10 085 228

Not 16 Ackumulerade överavskrivningar

	2023-12-31	2022-12-31
Maskiner och inventarier	1 571 000	1 627 000
	1 571 000	1 627 000

Av överavskrivningar utgör 324 tkr (335 tkr) uppskjuten skatt.

Not 17 Periodiseringsfonder

	2023-12-31	2022-12-31
Periodiseringsfond, avsatt vid beskattningsår 2017		3 400 000
Periodiseringsfond, avsatt vid beskattningsår 2018	4 000 000	4 000 000
Periodiseringsfond, avsatt vid beskattningsår 2019	100 000	100 000
Periodiseringsfond, avsatt vid beskattningsår 2020	400 000	400 000
Periodiseringsfond, avsatt vid beskattningsår 2021	410 000	410 000
Periodiseringsfond, avsatt vid beskattningsår 2023	2 050 000	
	6 960 000	8 310 000

Av periodiseringsfonder utgör 1 434 tkr (1 712 tkr) uppskjuten skatt.

Not 18 Långfristiga skulder

	2023-12-31	2022-12-31
Skulder som förfaller senare än ett år från balansdagen:		
Övriga skulder till kreditinstitut	494 788	1 401 040
Skulder som förfaller senare än fem år från balansdagen:	-	-
Övriga skulder till kreditinstitut		

Not 19 Checkräkningskredit

	2023-12-31	2022-12-31
Beviljad kreditlimit	14 557 000	14 560 000
Outnyttjad del	-14 557 000	-4 920 709
Utnyttjat kreditbelopp	-	9 639 291

Not 20 Upplupna kostnader och förutbetalda intäkter

	2023-12-31	2022-12-31
Personalrelaterade kostnader	5 430 535	4 416 879
Övriga upplupna kostnader	1 885 500	1 136 500
	7 316 035	5 553 379

Not 21 Ställda säkerheter och eventalförpliktelser

	2023-12-31	2022-12-31
Ställda säkerheter för egna skulder		
Företagsinteckningar	20 500 000	20 500 000
Summa	20 500 000	20 500 000

Eventalförpliktelser
Inga

Not 22 Övriga upplysningar till kassaflödesanalysen

	2023-12-31	2022-12-31
Justering för poster som inte ingår i kassaflödet m m		
Avskrivningar	2 379 839	2 327 169
Rearesultat försäljning av rörelse/dotterföretag		-1
	2 379 839	2 327 168

Not 23 Koncernuppgifter

Av företagets totala inköp och försäljning avser 0 (0) av inköpen och 960 tkr (216 tkr) av försäljningen andra företag inom hela den företagsgrupp som bolaget tillhör.

Not 24 Förslag till disposition av företagets vinst

Styrelsen och verkställande direktören föreslår att till förfogande stående vinstmedel, kronor 19 922 144, disponeras enligt följande:


	Belopp i kr
Balanseras i ny räkning	19 922 144
	19 922 144

Underskrifter

Landeryd 2024-03-19



Micaela Institoris
Styrelseordförande




Tomas Lidbacken
Verkställande direktör




Mattias Ivarsson

Vår revisionsberättelse har lämnats den 2024-05-16



Ulrika Klacksell
Auktoriserad revisor

Vidimerad

MARIA LEVIKSSON

Revisionsberättelse

Till bolagsstämman i Ess Kå Metallindustri AB, org.nr 556087-9578

Rapport om årsredovisningen

Uttalanden

Vi har utfört en revision av årsredovisningen för Ess Kå Metallindustri AB för år 2023.

Enligt vår uppfattning har årsredovisningen upprättats i enlighet med årsredovisningslagen och ger en i alla väsentliga avseenden rättvisande bild av Ess Kå Metallindustri ABs finansiella ställning per den 31 december 2023 och av dess finansiella resultat och kassaflöde för året enligt årsredovisningslagen. Förvaltningsberättelsen är förenlig med årsredovisningens övriga delar.

Vi tillstyrker därför att bolagsstämman fastställer resultaträkningen och balansräkningen för Ess Kå Metallindustri AB.

Grund för uttalanden

Vi har utfört revisionen enligt International Standards on Auditing (ISA) och god revisionssed i Sverige. Vårt ansvar enligt dessa standarder beskrivs närmare i avsnittet Revisorns ansvar. Vi är oberoende i förhållande till Ess Kå Metallindustri AB enligt god revisorssed i Sverige och har i övrigt fullgjort vårt yrkesetiska ansvar enligt dessa krav.

Vi anser att de revisionsbevis vi har inhämtat är tillräckliga och ändamålsenliga som grund för våra uttalanden.

Styrelsens och verkställande direktörens ansvar

Det är styrelsen och verkställande direktören som har ansvaret för att årsredovisningen upprättas och att den ger en rättvisande bild enligt årsredovisningslagen. Styrelsen och verkställande direktören ansvarar även för den interna kontroll som de bedömer är nödvändig för att upprätta en årsredovisning som inte innehåller några väsentliga felaktigheter, vare sig dessa beror på oegentligheter eller misstag.

Vid upprättandet av årsredovisningen ansvarar styrelsen och verkställande direktören för bedömningen av bolagets förmåga att fortsätta verksamheten. De upplyser, när så är tillämpligt, om förhållanden som kan påverka förmågan att fortsätta verksamheten och att använda antagandet om fortsatt drift. Antagandet om fortsatt drift tillämpas dock inte om styrelsen och verkställande direktören avser att likvidera bolaget, upphöra med verksamheten eller inte har något realistiskt alternativ till att göra något av detta.

Revisorns ansvar

Våra mål är att uppnå en rimlig grad av säkerhet om huruvida årsredovisningen som helhet inte innehåller några väsentliga felaktigheter, vare sig dessa beror på oegentligheter eller misstag, och att lämna en revisionsberättelse som innehåller våra uttalanden. Rimlig säkerhet är en hög grad av säkerhet, men är ingen garanti för att en revision som utförs enligt ISA och god revisionssed i Sverige alltid kommer att upptäcka en väsentlig felaktighet om en sådan finns. Felaktigheter kan uppstå på grund av oegentligheter eller misstag och anses vara väsentliga om de enskilt eller tillsammans rimligen kan förväntas påverka de ekonomiska beslut som användare fattar med grund i årsredovisningen.

En ytterligare beskrivning av vårt ansvar för revisionen av årsredovisningen finns på Revisorsinspektionens webbplats: www.revisorsinspektionen.se/revisornsansvar. Denna beskrivning är en del av revisionsberättelsen.

Rapport om andra krav enligt lagar och andra författningar

Uttalanden

Utöver vår revision av årsredovisningen har vi även utfört en revision av styrelsens och verkställande direktörens förvaltning för Ess Kå Metallindustri AB för år 2023 samt av förslaget till dispositioner beträffande bolagets vinst eller förlust.

Vi tillstyrker att bolagsstämman disponerar vinsten enligt förslaget i förvaltningsberättelsen och beviljar styrelsens ledamöter och verkställande direktören ansvarsfrihet för räkenskapsåret.

Grund för uttalanden

Vi har utfört revisionen enligt god revisions sed i Sverige. Vårt ansvar enligt denna beskrivs närmare i avsnittet Revisorns ansvar. Vi är oberoende i förhållande till Ess Kå Metallindustri AB enligt god revisors sed i Sverige och har i övrigt fullgjort vårt yrkesetiska ansvar enligt dessa krav.

Vi anser att de revisionsbevis vi har inhämtat är tillräckliga och ändamålsenliga som grund för våra uttalanden.

Styrelsens och verkställande direktörens ansvar

Det är styrelsen som har ansvaret för förslaget till dispositioner beträffande bolagets vinst eller förlust. Vid förslag till utdelning innefattar detta bland annat en bedömning av om utdelningen är försvarlig med hänsyn till de krav som bolagets verksamhetsart, omfattning och risker ställer på storleken av bolagets egna kapital, konsolideringsbehov, likviditet och ställning i övrigt.

Styrelsen ansvarar för bolagets organisation och förvaltningen av bolagets angelägenheter. Detta innefattar bland annat att fortlöpande bedöma bolagets ekonomiska situation, och att tillse att bolagets organisation är utformad så att bokföringen, medelsförvaltningen och bolagets ekonomiska angelägenheter i övrigt kontrolleras på ett betryggande sätt. Den verkställande direktören ska sköta den löpande förvaltningen enligt styrelsens riktlinjer och anvisningar och bland annat vidta de åtgärder som är nödvändiga för att bolagets bokföring ska fullgöras i överensstämmelse med lag och för att medelsförvaltningen ska skötas på ett betryggande sätt.

Revisorns ansvar

Vårt mål beträffande revisionen av förvaltningen, och därmed vårt uttalande om ansvarsfrihet, är att inhämta revisionsbevis för att med en rimlig grad av säkerhet kunna bedöma om någon styrelseledamot eller verkställande direktören i något väsentligt avseende:

- företagit någon åtgärd eller gjort sig skyldig till någon försummelse som kan föranleda ersättningsskyldighet mot bolaget, eller
- på något annat sätt handlat i strid med aktiebolagslagen, årsredovisningslagen eller bolagsordningen.


Vårt mål beträffande revisionen av förslaget till dispositioner av bolagets vinst eller förlust, och därmed vårt uttalande om detta, är att med rimlig grad av säkerhet bedöma om förslaget är förenligt med aktiebolagslagen.

Rimlig säkerhet är en hög grad av säkerhet, men ingen garanti för att en revision som utförs enligt god revisions sed i Sverige alltid kommer att upptäcka åtgärder eller försummelser som kan föranleda ersättningsskyldighet mot bolaget, eller att ett förslag till dispositioner av bolagets vinst eller förlust inte är förenligt med aktiebolagslagen.

En ytterligare beskrivning av vårt ansvar för revisionen av förvaltningen finns på Revisorsinspektionens webbplats: www.revisorsinspektionen.se/revisornsansvar. Denna beskrivning är en del av revisionsberättelsen.

Västerås den 16 maj 2024

Öhrlings PricewaterhouseCoopers AB



Ulrika Klacksell
Auktoriserad revisor

Vidimerad
Maria
MARIA LEVINSKOK