

Årsredovisning

för

Adrian Zalai AB

559305-9909

Räkenskapsåret

2022-01-01--2022-12-31

Fastställelseintyg


Undertecknad ledamot av styrelsen i Adrian Zalai AB intygar att resultat-
räkningen och balansräkningen i årsredovisningen har fastställts på årsstämman den 19/6 2023
Årsstämman beslutade att godkänna styrelsens förslag till resultatdisposition.

Jag intygar också att innehållet i årsredovisningen stämmer överens med originalet.

Halmstad den 19/6 2023



Adrian Zalai
Styrelseledamot



Årsredovisning

för


Adrian Zalai AB

559305-9909

Räkenskapsåret

2022-01-01--2022-12-31

202307271470



Styrelsen samt VD för Adrian Zalai AB, med säte i Lund, får härmed avge årsredovisning för räkenskapsåret 220101-221231

Årsredovisningen är upprättad i svenska kronor, SEK.

FÖRVALTNINGSBERÄTTELSE

Verksamheten

Allmänt om verksamheten

Bolaget bedriver konsultverksamhet, främst säljande konsulttimmar inom IT branschen. Affärsutveckling, rådgivning, IT support, projektledning, utbildning och blockchain samt därmed jämförlig verksamhet. Bolaget är nyregistrerat på Bolagsverket 8/3 2021.

Flerårsöversikt (tkr)	2022	20/21
Nettoomsättning	114	219
Resultat efter finansiella poster	-10	-29
Soliditet %	neg	neg

För definitioner av nyckeltal, se Not 1 Redovisningsprinciper

Förändring av eget kapital	2022-12-31	2021-12-31
Bundet eget kapital		
<u>Aktiekapital</u>		
Belopp vid årets ingång	25 000	25 000
Belopp vid årets utgång	<u>25 000</u>	<u>25 000</u>
Summa bundet eget kapital vid årets utgång	25 000	25 000
Fritt eget kapital		
Belopp vid årets ingång	-29 192	0
Årets resultat	<u>-10 241</u>	<u>-29 192</u>
Summa fritt eget kapital vid årets utgång	-39 433	-29 192

Resultatdisposition


Styrelsen föreslår att till förfogande stående medel:

Balanserade resultatmedel	-29 192
Årets resultat	-10 241
Summa	-39 433

Styrelsen och verkställande direktören föreslår att resultatmedlen disponeras så att i ny räkning överföres


Summa	-39 433
--------------	----------------

Bolagets resultat och ställning i övrigt framgår av efterföljande resultat- och balansräkning med tilläggsupplysningar.



Resultaträkning	Not	2022-01-01 2022-12-31	2021-03-08 2021-12-31
Rörelsens intäkter			
Nettoomsättning		114 329	219 227
Summa rörelsens intäkter		114 329	219 227
Rörelsens kostnader			
Övriga externa kostnader		-60 528	-217 602
Personalkostnader		-62 949	-30 757
Summa rörelsens kostnader		-123 477	-248 359
Rörelseresultat		-9 148	-29 132
Finansiella poster			
Räntekostnader och liknande resultatposter		-1 093	-60
Summa Finansiella poster		-1 093	-60
Resultat efter finansiella poster		-10 241	-29 192
Skatter			
Skatt på årets resultat		0	0
Årets resultat		-10 241	-29 192

Balansräkning	Not	2022-12-31	2021-12-31
Tillgångar			
Omsättningstillgångar			
<u>Kortfristiga fordringar</u>			
Kundfordringar		0	143 928
Förutbetalda kostn o uppl intäkter			0
Summa kortfristiga fordringar		0	143 928
<u>Kassa och bank</u>		32 646	29 352
Summa kassa och bank		32 646	29 352
Summa omsättningstillgångar		32 646	173 280
Summa tillgångar		32 646	173 280



2023072714474

Eget kapital och skulder	2022-12-31	2021-12-31
Eget kapital		
<u>Bundet eget kapital</u>		
Aktiekapital (500 aktier)	25 000	25 000
<u>Fritt eget kapital</u>		
Balanserad vinst eller förlust	-29 192	0
Årets resultat	-10 241	-29 192
Summa eget kapital	-14 433	-4 192
Långfristiga skulder		
Övriga skulder	19 238	126 657
Summa långfristiga skulder	19 238	126 657
Kortfristiga skulder		
Leverantörsskulder	0	848
Övriga kortfristiga skulder	23 041	39 467
Uppl. kostnader och förutbet intäkter	4 800	10 500
Summa kortfristiga skulder	27 841	50 815
Summa eget kapital och skulder	32 646	173 280

Tilläggsupplysningar
Not 1 Redovisningsprinciper

Allmänna upplysningar

Årsredovisningen är upprättad i enlighet med årsredovisningslagen och BFNAR 2016:10
Årsredovisning i mindre bolag (K2).

Nyckeltalsdefinitioner

Nettoomsättning

Rörelsens huvudintäkter, fakturerade kostnader, sidointäkter samt intäktskorrigeringar.

Resultat efter finansiella poster

Resultat efter finansiella intäkter och kostnader, men före extraordinära intäkter och kostnader.

Soliditet %

Justerat eget kapital i procent av balansomslutningen.

Not 1 Ställda säkerheter och eventalförpliktelser

	2022-12-31	2021-12-31
Ställda säkerheter		
Ställda panter och säkerheter	Inga	Inga
Eventalförpliktelser		
Eventalförpliktelser	Inga	Inga

Halmstad den 19/6 2023



Adrian Zalai

Fotokopians överensstämmelse
med originalet intygas:

Anna-Karin Jete

