

**Årsredovisning**  
för  
**Trestad Solution AB**  
559366-0052  
Räkenskapsåret  
2023

**Fastställelseintyg**

Undertecknad styrelseledamot i Trestad Solution AB intygar, dels att denna kopia av årsredovisningen stämmer överens med originalet, dels att resultaträkningen och balansräkningen i årsredovisningen har fastställts på årsstämma den 30 maj 2024. Årsstämman beslutade att godkänna styrelsens förslag till resultatdisposition.

Trollhättan den 30 maj 2024



Jonas Olsson

Styrelsen för Trestad Solution AB avger följande årsredovisning för räkenskapsåret 2023.

Årsredovisningen är upprättad i svenska kronor, SEK. Om inte annat särskilt anges, redovisas alla belopp i hela kronor (kr). Uppgifter inom parentes avser föregående år.

## Förvaltningsberättelse

### Verksamheten

#### Allmänt om verksamheten

Bolaget skall bedriva logistik, lagerhållning och handel i form av partihandel med exempelvis träpallar samt därmed förenlig verksamhet.

Företaget har sitt säte i Västra Götalands län, Trollhättan kommun.

Flerårsöversikt (Tkr)	2023	2022 (11 mån)
Nettoomsättning	33	166
Resultat efter finansiella poster	19	140
Soliditet (%)	77,4	77,2

### Förändringar i eget kapital

	Aktie- kapital	Årets resultat	Totalt
Belopp vid årets ingång	25 000	82 524	107 524
Årets resultat		11 219	11 219
Belopp vid årets utgång	25 000	93 743	118 743

### Resultatdisposition

Styrelsen föreslår att till förfogande stående vinstmedel (kronor):

balanserad vinst	82 524
årets vinst	11 219
	93 743

Fotokopians överensstämmelse  
med originalet intygas:



## Resultaträkning

Not

2023-01-01  
-2023-12-31

2022-02-16  
-2022-12-31  
(11 mån)

### Rörelseintäkter, lagerförändringar m. m.

Nettoomsättning

33 386

166 379

Summa rörelseintäkter, lagerförändringar m.m.

33 386

166 379

### Rörelsekostnader

Rävaror och förnödenheter

-2 940

20 347

Handelsvaror

-1 490

-37 976

Övriga externa kostnader

-9 666

-8 820

Summa rörelsekostnader

-14 096

-26 449

Rörelseresultat

19 290

139 930

### Finansiella poster

Övriga ränteintäkter och liknande resultatposter

3

0

Räntekostnader och liknande resultatposter

-1

-43

Summa finansiella poster

2

-43

Resultat efter finansiella poster

19 292

139 887

### Bokslutsdispositioner

Förändring av periodiseringsfonder

-4 988

-35 451

Summa bokslutsdispositioner

-4 988

-35 451

Resultat före skatt

14 304

104 436

### Skatter

Skatt på årets resultat

-3 085


-21 912

Årets resultat

11 219


82 524

Fotokopians överensstämmelse  
med originalet intygas:




Balansräkning	Not	2023-12-31	2022-12-31
<b>TILLGÅNGAR</b>			
<b>Anläggningstillgångar</b>			
<i>Materiella anläggningstillgångar</i>			
Inventarier, verktyg och installationer		0	0
<b>Summa materiella anläggningstillgångar</b>		<b>0</b>	<b>0</b>
<b>Summa anläggningstillgångar</b>		<b>0</b>	<b>0</b>
<b>Omsättningstillgångar</b>			
<i>Varulager m. m.</i>			
Råvaror och förnödenheter		115 402	20 347
Förskott till leverantörer		0	1 096
<b>Summa varulager</b>		<b>115 402</b>	<b>21 443</b>
<i>Kortfristiga fordringar</i>			
Övriga fordringar		40 195	9 386
<b>Summa kortfristiga fordringar</b>		<b>40 195</b>	<b>9 386</b>
<i>Kassa och bank</i>			
Kassa och bank		39 331	144 812
<b>Summa kassa och bank</b>		<b>39 331</b>	<b>144 812</b>
<b>Summa omsättningstillgångar</b>		<b>194 928</b>	<b>175 641</b>
<b>SUMMA TILLGÅNGAR</b>		<b>194 928</b>	<b>175 641</b>

Fotokopians överensstämmelse  
med originalet intygas:



Balansräkning	Not	2023-12-31	2022-12-31
<b>EGET KAPITAL OCH SKULDER</b>			
<b>Eget kapital</b>			
<i>Bundet eget kapital</i>			
Aktiekapital		25 000	25 000
<b>Summa bundet eget kapital</b>		<b>25 000</b>	<b>25 000</b>
<i>Fritt eget kapital</i>			
Balanserat resultat		82 524	0
Årets resultat		11 219	82 524
<b>Summa fritt eget kapital</b>		<b>93 743</b>	<b>82 524</b>
<b>Summa eget kapital</b>		<b>118 743</b>	<b>107 524</b>
<b>Obeskattade reserver</b>			
Periodiseringsfonder		40 439	35 451
<b>Summa obeskattade reserver</b>		<b>40 439</b>	<b>35 451</b>
<b>Kortfristiga skulder</b>			
Skatteskulder		24 997	21 912
Övriga skulder		10 749	10 754
<b>Summa kortfristiga skulder</b>		<b>35 746</b>	<b>32 666</b>
<b>SUMMA EGET KAPITAL OCH SKULDER</b>		<b>194 928</b>	<b>175 641</b>

Fotokopians överensstämmelse  
med originalet intygas:




## Noter

### Not 1 Redovisningsprinciper

#### Allmänna upplysningar

Årsredovisningen är upprättad i enlighet med årsredovisningslagen och Bokföringsnämndens allmänna råd (BFNAR 2016:10) om årsredovisning i mindre företag.

Trollhättan den 29 maj 2024



Jonas Olsson

Fotokopians överensstämmelse  
med originalet intygas:

